

## Scheda Unica Annuale - Soddisfazione per il corso di studio concluso e condizione occupazionale dei laureati

### Opzioni:

I dati **includono** i laureati di [corsi equivalenti dell'ordinamento D.M. n. 509/1999](#).

I dati sono confrontati con il totale sull'**ateneo** (stessa tipologia di corso).

### Soddisfazione per il corso di studio concluso

dati aggiornati ad aprile 2016

Ateneo: **Università degli Studi di CAGLIARI - laurea di primo livello**

Classe: **professioni sanitarie della prevenzione (L/SNT4)**

Corso: **tecniche della prevenzione nell'ambiente e nei luoghi di lavoro (L/SNT4)**

Laureati nell'anno solare 2015 (*valori assoluti*)

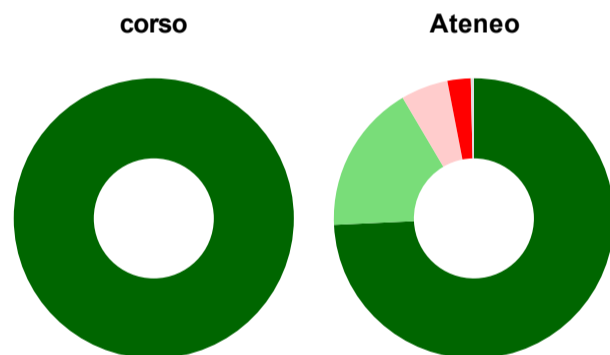
Laureati: **5**

Intervistati: **5**

Collettivo esaminato<sup>(a)</sup>: **3** [scheda di dettaglio](#)

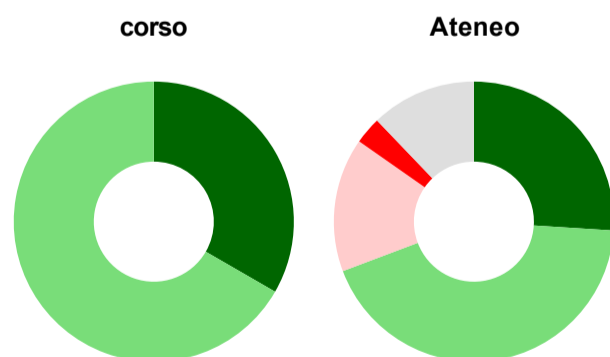
(a) Per una migliore confrontabilità della documentazione, si riportano i dati relativi ai **solli laureati che si sono iscritti al corso di laurea in anni recenti**, cioè a partire dal 2011: 3 di cui 3 intervistati.

#### Hanno frequentato regolarmente



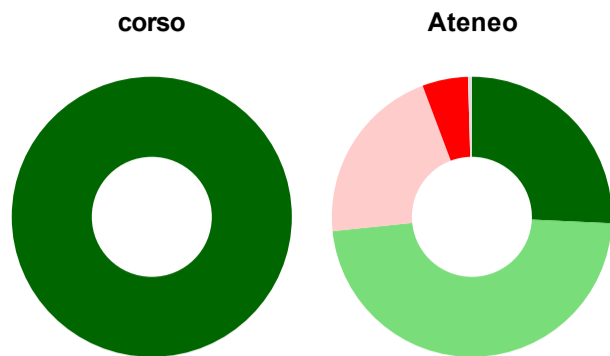
	corso	Ateneo
più del 75% degli insegnamenti previsti	100,0%	74,3%
tra il 50% e il 75%	-	17,2%
tra il 25% e il 50%	-	5,5%
meno del 25%	-	2,7%
non rispondono	-	0,4%
<b>Totale</b>	<b>100%</b>	<b>100%</b>

#### Hanno ritenuto il carico di studio degli insegnamenti adeguato alla durata del corso di studio



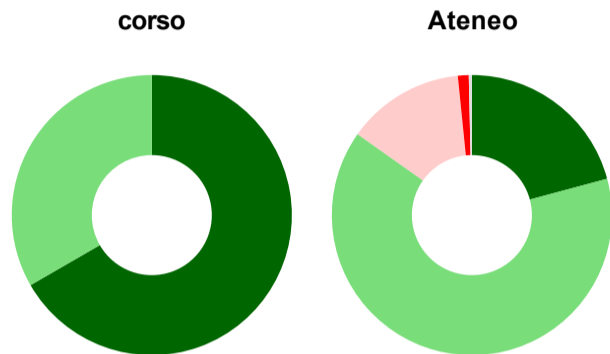
	corso	Ateneo
decisamente sì	33,3%	26,0%
più sì che no	66,7%	43,3%
più no che sì	-	15,5%
decisamente no	-	3,1%
non rispondono	-	12,2%
<b>Totale</b>	<b>100%</b>	<b>100%</b>

### Hanno ritenuto l'organizzazione degli esami (appelli, orari, informazioni, prenotazioni, ...) soddisfacente



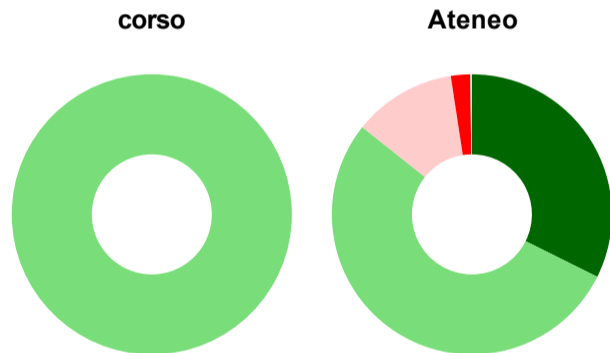
	corso	Ateneo
sempre o quasi sempre	100,0%	25,7%
per più della metà degli esami	-	47,6%
per meno della metà degli esami	-	20,9%
mai o quasi mai	-	5,3%
non rispondono	-	0,4%
<b>Totale</b>	<b>100%</b>	<b>100%</b>

### Sono soddisfatti dei rapporti con i docenti in generale



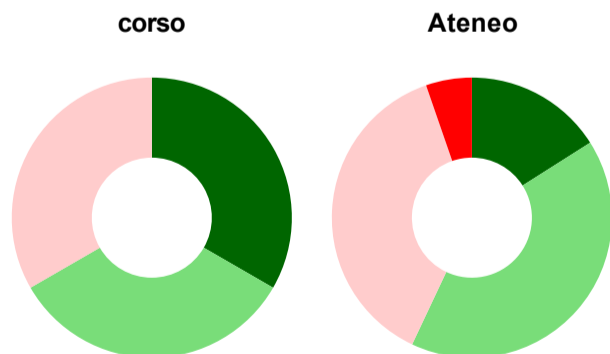
	corso	Ateneo
decisamente sì	66,7%	20,8%
più sì che no	33,3%	64,0%
più no che sì	-	13,6%
decisamente no	-	1,3%
non rispondono	-	0,4%
<b>Totale</b>	<b>100%</b>	<b>100%</b>

### Sono complessivamente soddisfatti del corso di laurea



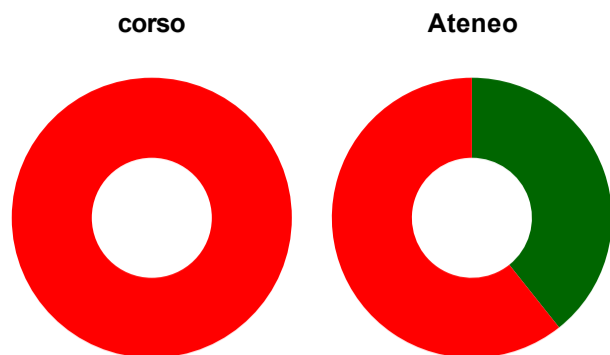
	corso	Ateneo
decisamente sì	-	32,4%
più sì che no	100,0%	53,4%
più no che sì	-	11,9%
decisamente no	-	2,2%
non rispondono	-	0,2%
<b>Totale</b>	<b>100%</b>	<b>100%</b>

### Valutazione delle aule



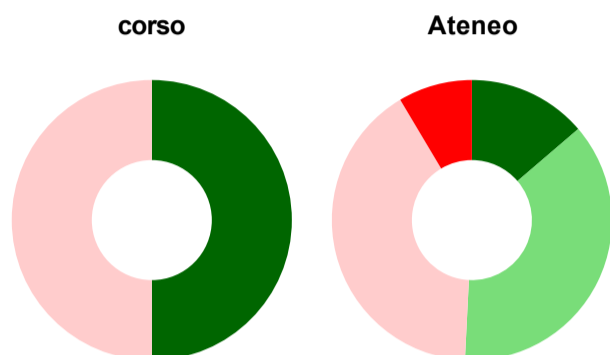
	corso	Ateneo
<b>Hanno utilizzato le aule:</b>	<b>100,0%</b>	<b>99,4%</b>
<b>Valutazione (per 100 fruitori):</b>		
sempre o quasi sempre adeguate	33,3%	16,0%
spesso adeguate	33,3%	41,0%
raramente adeguate	33,3%	37,7%
mai adeguate	-	5,3%
<b>Totale</b>	<b>100%</b>	<b>100%</b>

## Valutazione delle postazioni informatiche



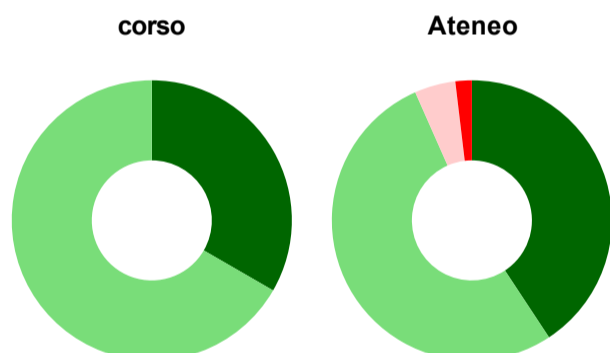
	corso	Ateneo
<b>Hanno utilizzato le postazioni informatiche:</b>	<b>66,7%</b>	<b>69,3%</b>
<b>Valutazione (per 100 fruitori):</b>		
in numero adeguato	-	39,3%
in numero inadeguato	100,0%	60,7%
<b>Totale</b>	<b>100%</b>	<b>100%</b>

## Valutazione delle attrezzature per le altre attività didattiche (laboratori, attività pratiche, ...)



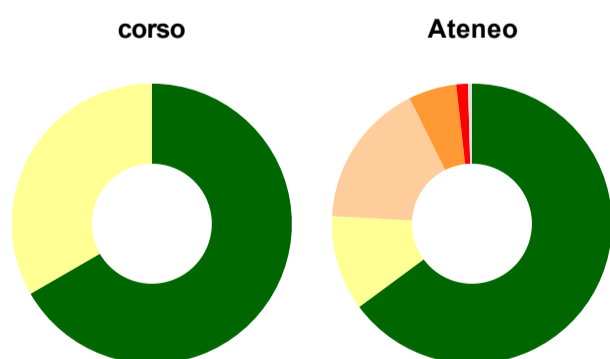
	corso	Ateneo
<b>Hanno utilizzato le attrezzature per le altre attività didattiche (laboratori, attività pratiche, ...):</b>	<b>66,7%</b>	<b>84,6%</b>
<b>Valutazione (per 100 fruitori):</b>		
sempre o quasi sempre adeguate	50,0%	13,7%
spesso adeguate	-	37,1%
raramente adeguate	50,0%	40,7%
mai adeguate	-	8,6%
<b>Totale</b>	<b>100%</b>	<b>100%</b>

## Valutazione dei servizi di biblioteca (prestito/consultazione, orari di apertura, ...)



	corso	Ateneo
<b>Hanno utilizzato i servizi di biblioteca (prestito/consultazione, orari di apertura, ...):</b>	<b>100,0%</b>	<b>94,4%</b>
<b>Valutazione (per 100 fruitori):</b>		
decisamente positiva	33,3%	40,7%
abbastanza positiva	66,7%	52,7%
abbastanza negativa	-	4,7%
decisamente negativa	-	1,9%
<b>Totale</b>	<b>100%</b>	<b>100%</b>

## Si iscriverebbero di nuovo all'università?



	corso	Ateneo
sì, allo stesso corso dell'Ateneo	66,7%	64,9%
sì, ma ad un altro corso dell'Ateneo	33,3%	11,0%
sì, allo stesso corso, ma in un altro Ateneo	-	16,8%
sì, ma ad un altro corso e in un altro Ateneo	-	5,5%
non si iscriverebbero più all'università	-	1,3%
non rispondono	-	0,4%
<b>Totale</b>	<b>100%</b>	<b>100%</b>

# Condizione occupazionale

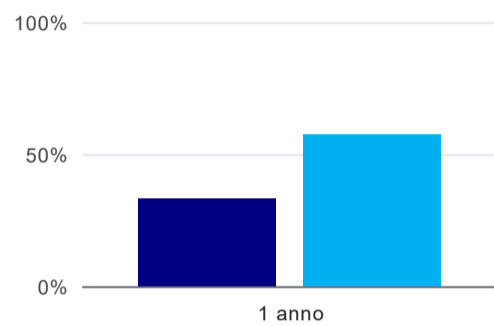
Anno di indagine: **2015**  
dati aggiornati ad aprile 2016

Ateneo: **Università degli Studi di CAGLIARI - laurea di primo livello**  
Classe: **professioni sanitarie della prevenzione (L/SNT4)**  
Corso: **tecniche della prevenzione nell'ambiente e nei luoghi di lavoro (L/SNT4)**

(valori assoluti)	Laureati	Intervistati	Collettivo esaminato <sup>(b)</sup>
Laureati del 2014 a 1 anno:	12	11	9 <a href="#">scheda di dettaglio</a>

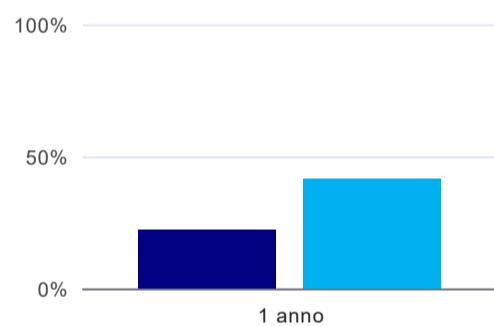
(b) Per una migliore confrontabilità della documentazione, si riportano i dati relativi ai **solli laureati che non lavoravano al momento della laurea**.

## Laureati attualmente iscritti a un corso di laurea di secondo livello<sup>(1)</sup>



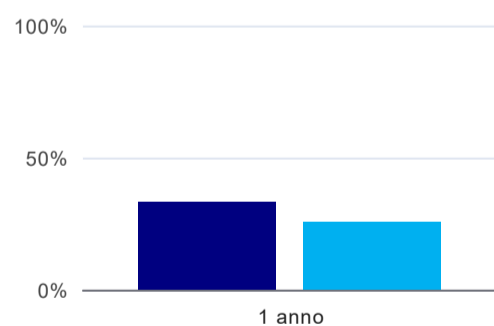
	1 anno
corso	33,3%
Ateneo	57,3%

## Laureati che non lavorano, non cercano lavoro, ma sono impegnati in un corso universitario o in un tirocinio/praticantato<sup>(2)</sup>



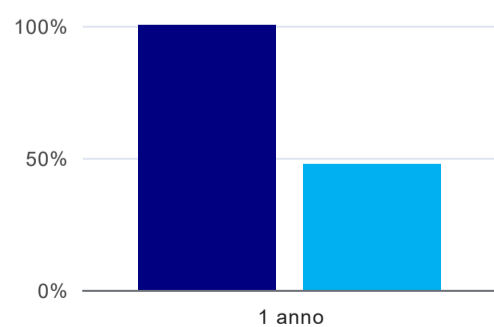
	1 anno
corso	22,2%
Ateneo	41,5%

## Tasso di occupazione<sup>(3)</sup>



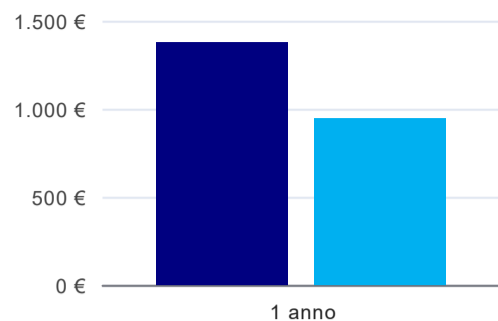
	1 anno
corso	33,3%
Ateneo	25,7%

## Occupati che, nel lavoro, utilizzano in misura elevata le competenze acquisite con la laurea



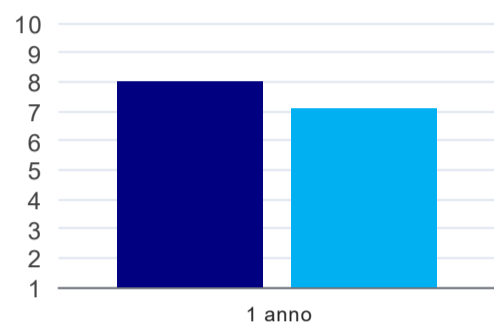
	1 anno
corso	100,0%
Ateneo	47,7%

### Retribuzione mensile netta (medie, in euro)



	1 anno
corso	1.376€
Ateneo	947€

### Soddisfazione per il lavoro svolto (medie, scala 1-10)



	1 anno
corso	8,0
Ateneo	7,1

(1) sono considerati anche i laureati iscritti a un corso a ciclo unico, nonché a un corso di secondo livello presso una delle Istituzioni di Alta Formazione Artistica e Musicale.

(2) sono compresi quanti risultano impegnati in dottorati di ricerca, scuole di specializzazione, master universitari e, per i laureati di primo livello, altri corsi di laurea (di qualunque tipo, compresi i corsi attivati presso una delle Istituzioni di Alta Formazione Artistica e Musicale).

(3) sono considerati occupati tutti coloro che dichiarano di svolgere una qualsiasi attività, anche di formazione o non in regola, purché retribuita.

#### Elenco dei corsi aggregati

##### **tecniche della prevenzione nell'ambiente e nei luoghi di lavoro (L/SNT4)**

classe di laurea: professioni sanitarie della prevenzione (L/SNT4)  
ordinamento D.M. n. 509/1999 - codizione OFF.F 0920106204900002  
sedi: CAGLIARI - attivo dal 2011 al 2019

[scheda SUA](#)

##### **tecniche della prevenzione nell'ambiente e nei luoghi di lavoro (SNT/4)**

classe di laurea: professioni sanitarie della prevenzione (SNT/4)  
ordinamento D.M. n. 509/1999 - codizione OFF.F 0920104050700003  
sedi: CAGLIARI - attivo dal 2008 al 2010

[scheda SUA](#)