

Scheda Unica Annuale - Soddisfazione per il corso di studio concluso e condizione occupazionale dei laureati

Opzioni:

I dati **includono** i laureati di [corsi equivalenti dell'ordinamento D.M. n. 509/1999](#).

I dati sono confrontati con il totale sull'**ateneo** (stessa tipologia di corso).

Soddisfazione per il corso di studio concluso

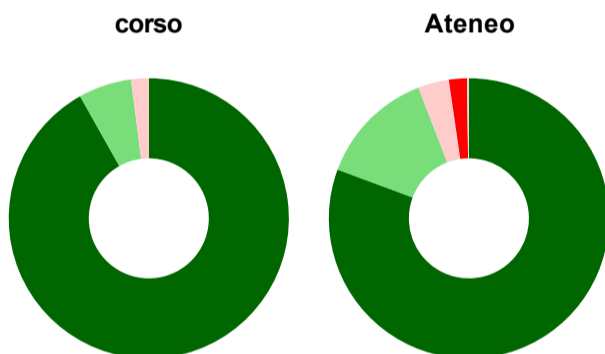
dati aggiornati ad aprile 2022

Ateneo: **Università degli Studi di CAGLIARI - laurea di primo livello**
 Classe: **scienze delle attività motorie e sportive (L-22)**
 Corso: **scienze delle attività motorie e sportive (L-22)**

Laureati nell'anno solare 2021 (*valori assoluti*)
 Laureati: **60**
 Intervistati: **55**
 Collettivo esaminato^(a): **52** [scheda di dettaglio](#)

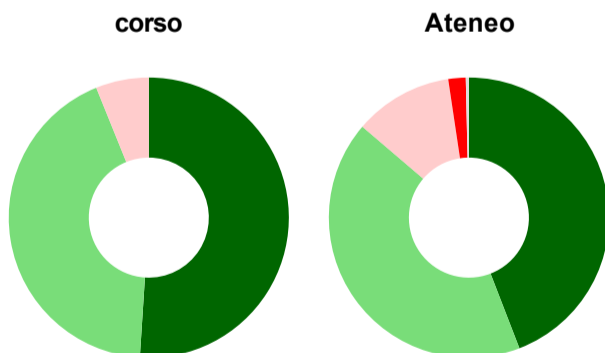
(a) Per una migliore confrontabilità della documentazione, si riportano i dati relativi ai **solli laureati che si sono iscritti al corso di laurea in anni recenti**, cioè a partire dal 2017: 52 di cui 49 intervistati.

Hanno frequentato regolarmente



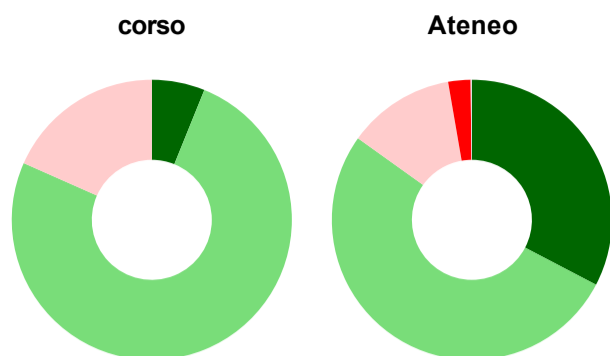
	corso	Ateneo
■ più del 75% degli insegnamenti previsti	91,8%	80,7%
■ tra il 50% e il 75%	6,1%	13,5%
■ tra il 25% e il 50%	2,0%	3,6%
■ meno del 25%	-	2,1%
■ non rispondono	-	0,2%
Totale	100%	100%

Hanno ritenuto il carico di studio degli insegnamenti adeguato alla durata del corso di studio



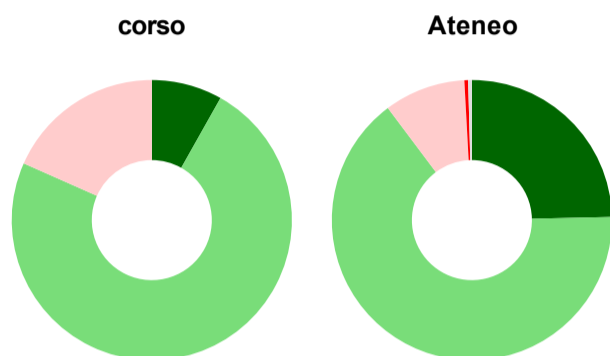
	corso	Ateneo
■ decisamente sì	51,0%	44,1%
■ più sì che no	42,9%	42,1%
■ più no che sì	6,1%	11,4%
■ decisamente no	-	2,0%
■ non rispondono	-	0,4%
Totale	100%	100%

Hanno ritenuto l'organizzazione degli esami (appelli, orari, informazioni, prenotazioni, ...) soddisfacente



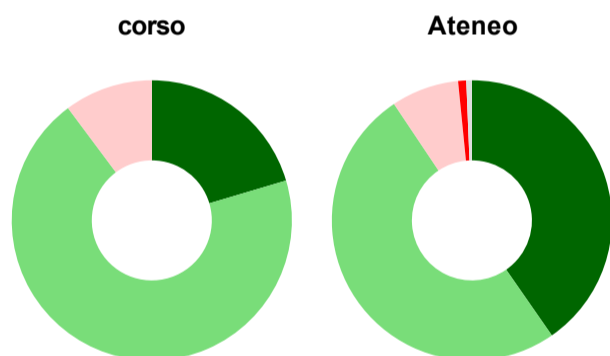
	corso	Ateneo
sempre o quasi sempre	6,1%	32,7%
per più della metà degli esami	75,5%	52,2%
per meno della metà degli esami	18,4%	12,4%
mai o quasi mai	-	2,6%
non rispondono	-	0,1%
Totale	100%	100%

Sono soddisfatti dei rapporti con i docenti in generale



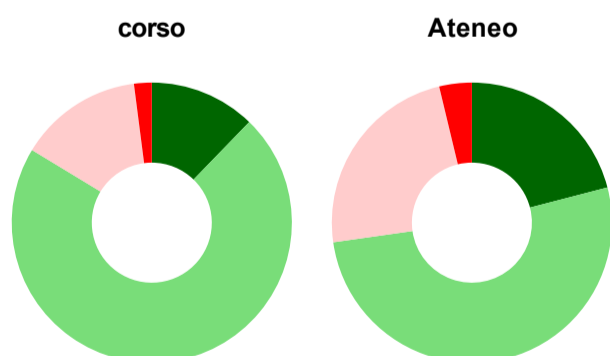
	corso	Ateneo
decisamente sì	8,2%	24,6%
più sì che no	73,5%	65,1%
più no che sì	18,4%	9,4%
decisamente no	-	0,4%
non rispondono	-	0,4%
Totale	100%	100%

Sono complessivamente soddisfatti del corso di laurea



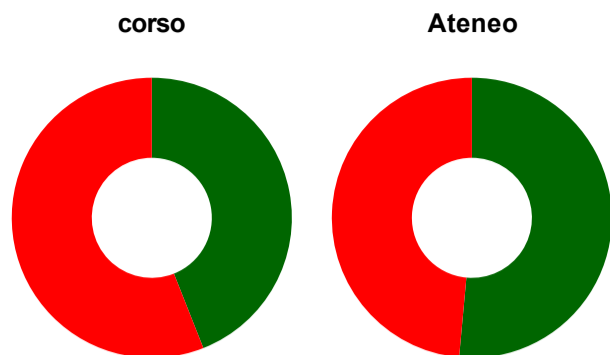
	corso	Ateneo
decisamente sì	20,4%	40,3%
più sì che no	69,4%	50,3%
più no che sì	10,2%	7,8%
decisamente no	-	0,9%
non rispondono	-	0,6%
Totale	100%	100%

Valutazione delle aule



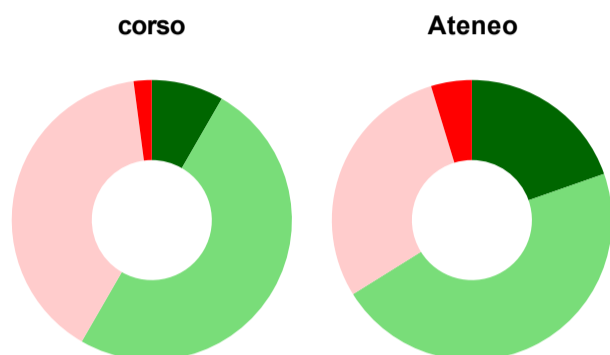
	corso	Ateneo
Hanno utilizzato le aule:	100,0%	99,1%
Valutazione (per 100 fruitori):		
sempre o quasi sempre adeguate	12,2%	21,0%
spesso adeguate	71,4%	51,8%
raramente adeguate	14,3%	23,5%
mai adeguate	2,0%	3,8%
Totale	100%	100%

Valutazione delle postazioni informatiche



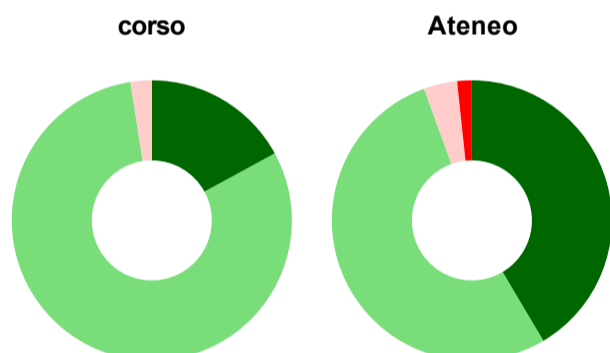
	corso	Ateneo
Hanno utilizzato le postazioni informatiche:	51,0%	66,3%
Valutazione (per 100 fruitori):		
in numero adeguato	44,0%	51,5%
in numero inadeguato	56,0%	48,5%
Totale	100%	100%

Valutazione delle attrezzature per le altre attività didattiche (laboratori, attività pratiche, ...)



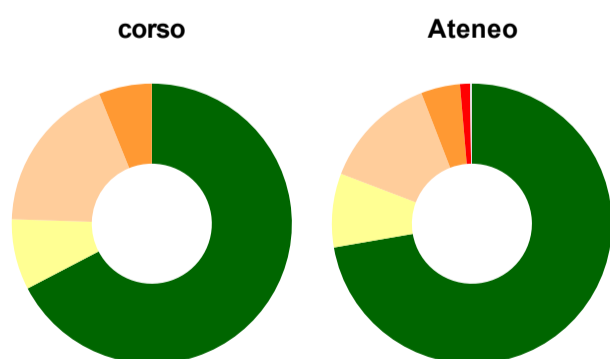
	corso	Ateneo
Hanno utilizzato le attrezzature per le altre attività didattiche (laboratori, attività pratiche, ...):	98,0%	80,6%
Valutazione (per 100 fruitori):		
sempre o quasi sempre adeguate	8,3%	19,6%
spesso adeguate	50,0%	46,5%
raramente adeguate	39,6%	29,2%
mai adeguate	2,1%	4,7%
Totale	100%	100%

Valutazione dei servizi di biblioteca (prestito/consultazione, orari di apertura, ...)



	corso	Ateneo
Hanno utilizzato i servizi di biblioteca (prestito/consultazione, orari di apertura, ...):	83,7%	89,1%
Valutazione (per 100 fruitori):		
decisamente positiva	17,1%	41,5%
abbastanza positiva	80,5%	53,0%
abbastanza negativa	2,4%	3,9%
decisamente negativa	-	1,7%
Totale	100%	100%

Si iscriverebbero di nuovo all'università?



	corso	Ateneo
sì, allo stesso corso dell'Ateneo	67,3%	72,3%
sì, ma ad un altro corso dell'Ateneo	8,2%	8,5%
sì, allo stesso corso, ma in un altro Ateneo	18,4%	13,3%
sì, ma ad un altro corso e in un altro Ateneo	6,1%	4,5%
non si iscriverebbero più all'università	-	1,1%
non rispondono	-	0,2%
Totale	100%	100%

Condizione occupazionale

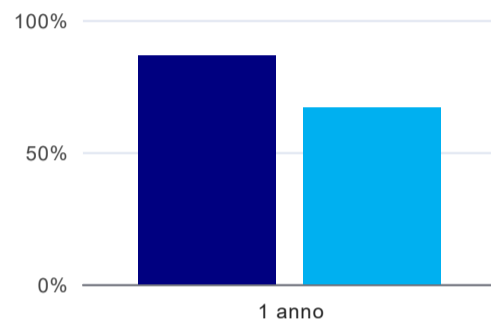
Anno di indagine: **2021**
dati aggiornati ad aprile 2022

Ateneo: **Università degli Studi di CAGLIARI - laurea di primo livello**
Classe: **scienze delle attività motorie e sportive (L-22)**
Corso: **scienze delle attività motorie e sportive (L-22)**

(valori assoluti)	Laureati	Intervistati	Collettivo esaminato ^(b)
Laureati del 2020 a 1 anno:	58	44	22 scheda di dettaglio

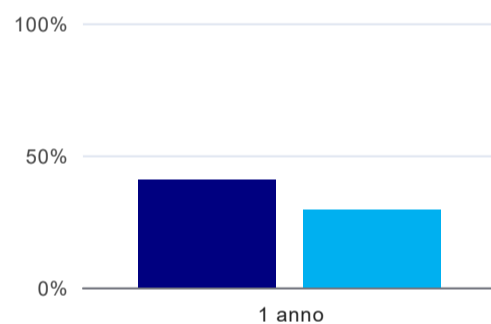
^(b) Per una migliore confrontabilità della documentazione, si riportano i dati relativi ai **solli laureati che non lavoravano al momento della laurea**.

Laureati attualmente iscritti a un corso di laurea di secondo livello⁽¹⁾



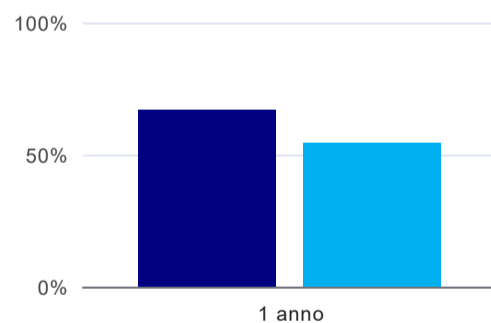
	1 anno
corso	86,4%
Ateneo	67,0%

Tasso di occupazione⁽²⁾



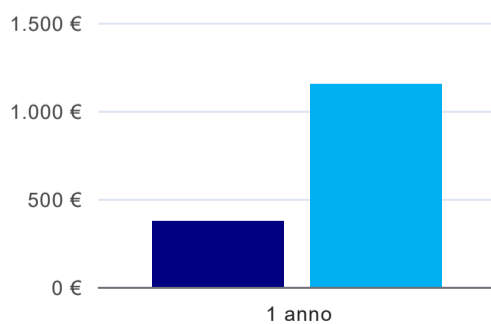
	1 anno
corso	40,9%
Ateneo	29,3%

Occupati che, nel lavoro, utilizzano in misura elevata le competenze acquisite con la laurea



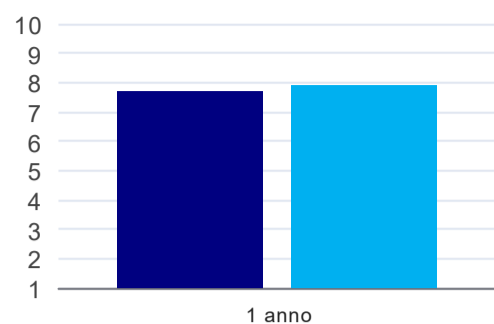
	1 anno
corso	66,7%
Ateneo	54,3%

Retribuzione mensile netta (medie, in euro)



	1 anno
corso	373€
Ateneo	1.149€

Soddisfazione per il lavoro svolto (medie, scala 1-10)



	1 anno
corso	7,7
Ateneo	7,9

(1) sono considerati anche i laureati iscritti a un corso a ciclo unico, nonché a un corso di secondo livello presso una delle Istituzioni di Alta Formazione Artistica e Musicale.

(2) sono considerati occupati tutti coloro che dichiarano di svolgere una qualsiasi attività, anche di formazione o non in regola, purché retribuita.

Elenco dei corsi aggregati

scienze delle attività motorie e sportive (L-22)

classe di laurea: scienze delle attività motorie e sportive (L-22)
ordinamento D.M. n. 509/1999 - codizione OFF.F 0920106202200001
sedi: CAGLIARI - attivo dal 2008 al 2019
[scheda SUA](#)

scienze motorie (33)

classe di laurea: scienze delle attività motorie e sportive (33)
ordinamento D.M. n. 509/1999 - codizione OFF.F 0920104023200001
sedi: CAGLIARI - attivo dal 2001 al 2007
[scheda SUA](#)