

## Scheda Unica Annuale - Soddisfazione per il corso di studio concluso e condizione occupazionale dei laureati

### Opzioni:

I dati **includono** i laureati di [corsi equivalenti dell'ordinamento D.M. n. 509/1999](#).

I dati sono confrontati con il totale sull'**ateneo** (stessa tipologia di corso).

### Soddisfazione per il corso di studio concluso

dati aggiornati ad aprile 2017

Ateneo: **Università degli Studi di CAGLIARI - laurea di primo livello**

Classe: **professioni sanitarie, infermieristiche e professione sanitaria ostetrica (L/SNT1)**

Corso: **ostetricia (L/SNT1)**

Laureati nell'anno solare 2016 (*valori assoluti*)

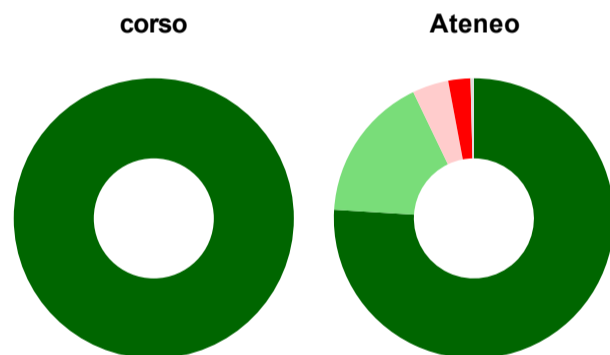
Laureati: **16**

Intervistati: **15**

Collettivo esaminato<sup>(a)</sup>: **16** [scheda di dettaglio](#)

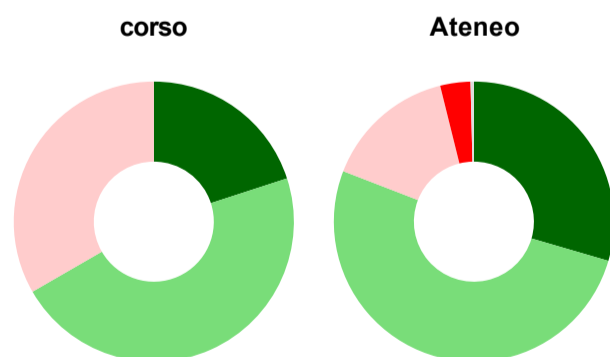
(a) Per una migliore confrontabilità della documentazione, si riportano i dati relativi ai **solli laureati che si sono iscritti al corso di laurea in anni recenti**, cioè a partire dal 2012: 16 di cui 15 intervistati.

#### Hanno frequentato regolarmente



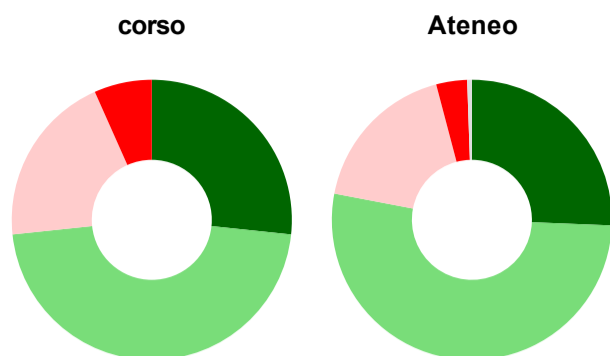
	corso	Ateneo
più del 75% degli insegnamenti previsti	100,0%	76,0%
tra il 50% e il 75%	-	16,9%
tra il 25% e il 50%	-	4,2%
meno del 25%	-	2,6%
non rispondono	-	0,4%
<b>Totale</b>	<b>100%</b>	<b>100%</b>

#### Hanno ritenuto il carico di studio degli insegnamenti adeguato alla durata del corso di studio



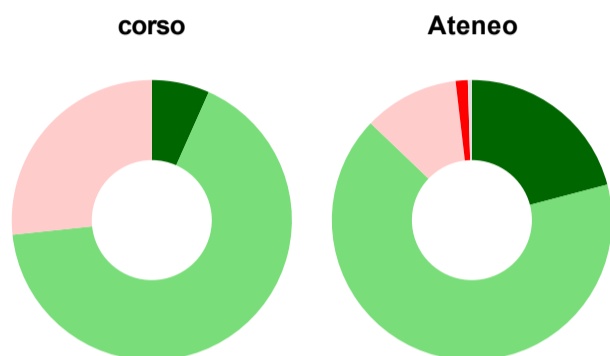
	corso	Ateneo
decisamente sì	20,0%	29,5%
più sì che no	46,7%	51,4%
più no che sì	33,3%	15,3%
decisamente no	-	3,5%
non rispondono	-	0,4%
<b>Totale</b>	<b>100%</b>	<b>100%</b>

### Hanno ritenuto l'organizzazione degli esami (appelli, orari, informazioni, prenotazioni, ...) soddisfacente



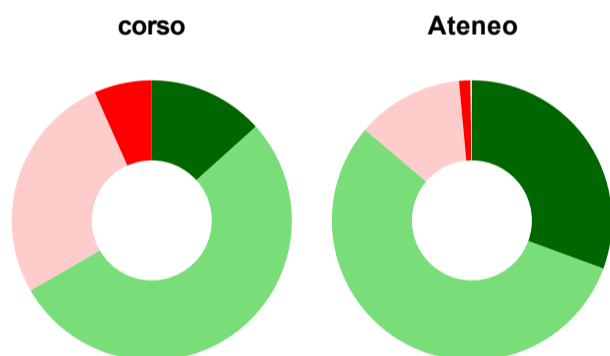
	corso	Ateneo
sempre o quasi sempre	26,7%	25,6%
per più della metà degli esami	46,7%	52,4%
per meno della metà degli esami	20,0%	17,9%
mai o quasi mai	6,7%	3,6%
non rispondono	-	0,5%
<b>Totale</b>	<b>100%</b>	<b>100%</b>

### Sono soddisfatti dei rapporti con i docenti in generale



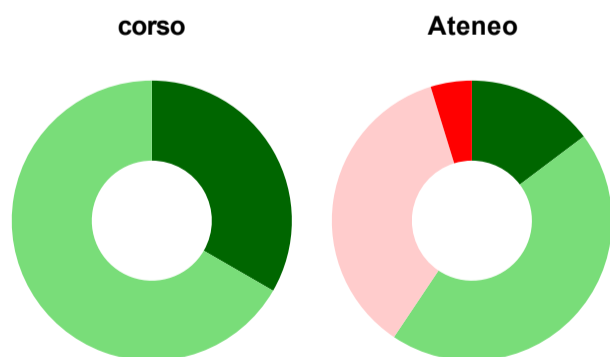
	corso	Ateneo
decisamente sì	6,7%	20,9%
più sì che no	66,7%	66,2%
più no che sì	26,7%	11,0%
decisamente no	-	1,4%
non rispondono	-	0,5%
<b>Totale</b>	<b>100%</b>	<b>100%</b>

### Sono complessivamente soddisfatti del corso di laurea



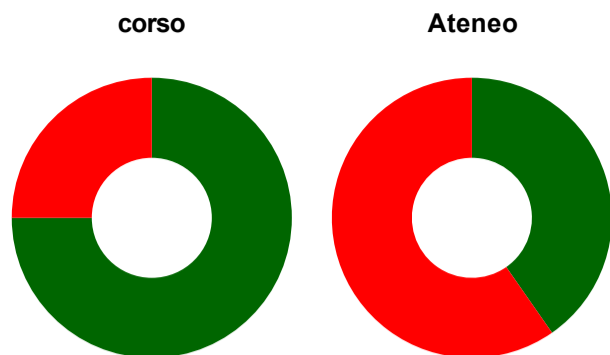
	corso	Ateneo
decisamente sì	13,3%	30,6%
più sì che no	53,3%	55,6%
più no che sì	26,7%	12,3%
decisamente no	6,7%	1,3%
non rispondono	-	0,2%
<b>Totale</b>	<b>100%</b>	<b>100%</b>

### Valutazione delle aule



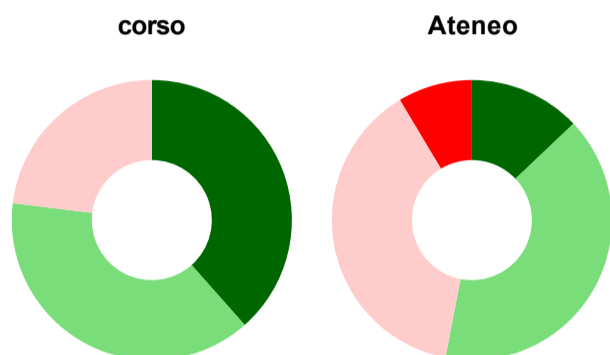
	corso	Ateneo
<b>Hanno utilizzato le aule:</b>	<b>100,0%</b>	<b>99,4%</b>
<b>Valutazione (per 100 fruitori):</b>		
sempre o quasi sempre adeguate	33,3%	14,7%
spesso adeguate	66,7%	44,7%
raramente adeguate	-	35,9%
mai adeguate	-	4,8%
<b>Totale</b>	<b>100%</b>	<b>100%</b>

## Valutazione delle postazioni informatiche



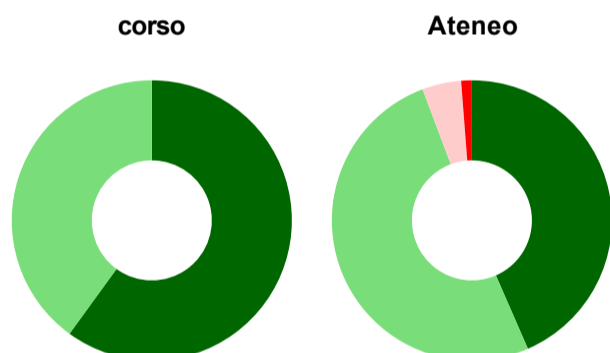
	corso	Ateneo
<b>Hanno utilizzato le postazioni informatiche:</b>	<b>53,3%</b>	<b>70,7%</b>
<b>Valutazione (per 100 fruitori):</b>		
in numero adeguato	75,0%	40,3%
in numero inadeguato	25,0%	59,7%
<b>Totale</b>	<b>100%</b>	<b>100%</b>

## Valutazione delle attrezzature per le altre attività didattiche (laboratori, attività pratiche, ...)



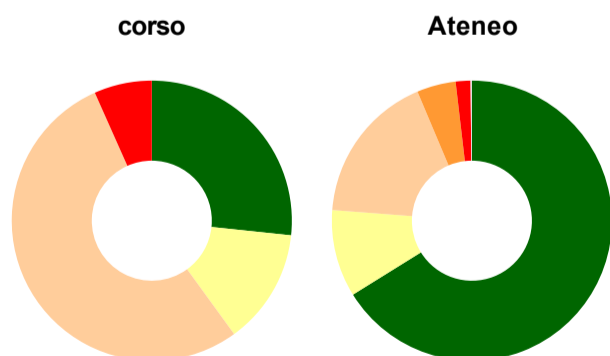
	corso	Ateneo
<b>Hanno utilizzato le attrezzature per le altre attività didattiche (laboratori, attività pratiche, ...):</b>	<b>86,7%</b>	<b>85,7%</b>
<b>Valutazione (per 100 fruitori):</b>		
sempre o quasi sempre adeguate	38,5%	12,9%
spesso adeguate	38,5%	40,1%
raramente adeguate	23,1%	38,4%
mai adeguate	-	8,6%
<b>Totale</b>	<b>100%</b>	<b>100%</b>

## Valutazione dei servizi di biblioteca (prestito/consultazione, orari di apertura, ...)



	corso	Ateneo
<b>Hanno utilizzato i servizi di biblioteca (prestito/consultazione, orari di apertura, ...):</b>	<b>100,0%</b>	<b>94,7%</b>
<b>Valutazione (per 100 fruitori):</b>		
decisamente positiva	60,0%	43,5%
abbastanza positiva	40,0%	50,8%
abbastanza negativa	-	4,5%
decisamente negativa	-	1,2%
<b>Totale</b>	<b>100%</b>	<b>100%</b>

## Si iscriverebbero di nuovo all'università?



	corso	Ateneo
sì, allo stesso corso dell'Ateneo	26,7%	66,2%
sì, ma ad un altro corso dell'Ateneo	13,3%	10,1%
sì, allo stesso corso, ma in un altro Ateneo	53,3%	17,4%
sì, ma ad un altro corso e in un altro Ateneo	-	4,5%
non si iscriverebbero più all'università	6,7%	1,7%
non rispondono	-	0,2%
<b>Totale</b>	<b>100%</b>	<b>100%</b>

# Condizione occupazionale

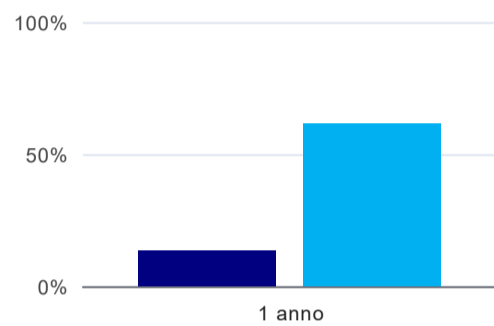
Anno di indagine: **2016**  
dati aggiornati ad aprile 2017

Ateneo: **Università degli Studi di CAGLIARI - laurea di primo livello**  
Classe: **professioni sanitarie, infermieristiche e professione sanitaria ostetrica (L/SNT1)**  
Corso: **ostetricia (L/SNT1)**

(valori assoluti)	Laureati	Intervistati	Collettivo esaminato <sup>(b)</sup>
Laureati del 2015 a 1 anno:	20	17	15 <a href="#">scheda di dettaglio</a>

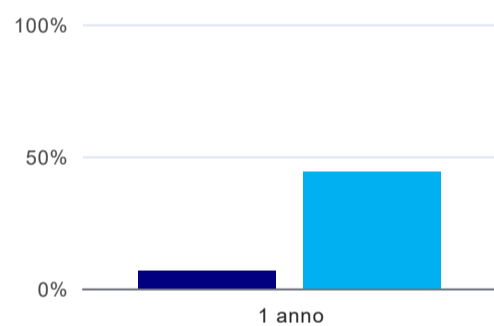
<sup>(b)</sup> Per una migliore confrontabilità della documentazione, si riportano i dati relativi ai **solli laureati che non lavoravano al momento della laurea**.

## Laureati attualmente iscritti a un corso di laurea di secondo livello<sup>(1)</sup>



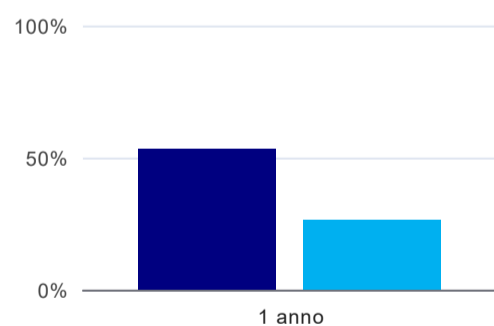
	1 anno
corso	13,3%
Ateneo	61,5%

## Laureati che non lavorano, non cercano lavoro, ma sono impegnati in un corso universitario o in un tirocinio/praticantato<sup>(2)</sup>



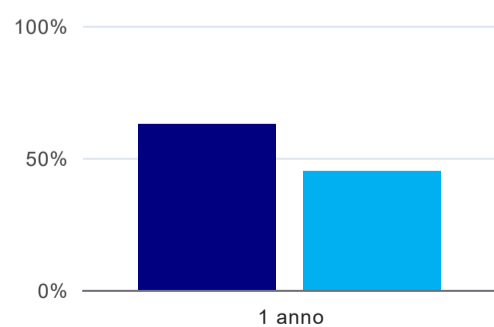
	1 anno
corso	6,7%
Ateneo	44,0%

## Tasso di occupazione<sup>(3)</sup>



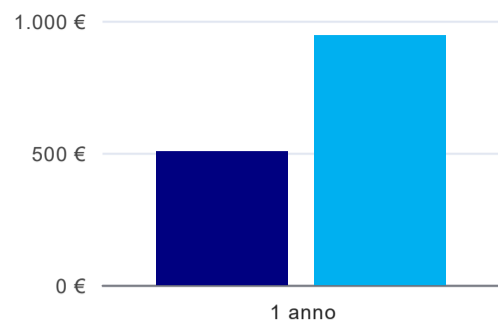
	1 anno
corso	53,3%
Ateneo	26,2%

## Occupati che, nel lavoro, utilizzano in misura elevata le competenze acquisite con la laurea



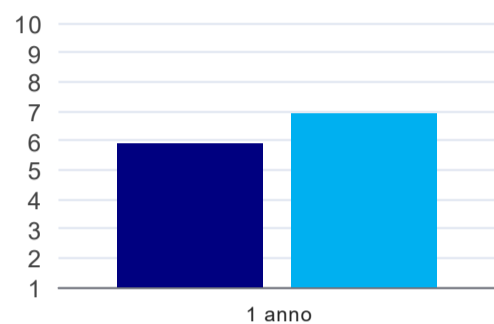
	1 anno
corso	62,5%
Ateneo	45,0%

### Retribuzione mensile netta (medie, in euro)



	1 anno
corso	504€
Ateneo	944€

### Soddisfazione per il lavoro svolto (medie, scala 1-10)



	1 anno
corso	5,9
Ateneo	6,9

(1) sono considerati anche i laureati iscritti a un corso a ciclo unico, nonché a un corso di secondo livello presso una delle Istituzioni di Alta Formazione Artistica e Musicale.

(2) sono compresi quanti risultano impegnati in dottorati di ricerca, scuole di specializzazione, master universitari e, per i laureati di primo livello, altri corsi di laurea (di qualunque tipo, compresi i corsi attivati presso una delle Istituzioni di Alta Formazione Artistica e Musicale).

(3) sono considerati occupati tutti coloro che dichiarano di svolgere una qualsiasi attività, anche di formazione o non in regola, purché retribuita.

#### Elenco dei corsi aggregati

##### ostetricia (L/SNT1)

classe di laurea: professioni sanitarie, infermieristiche e professione sanitaria ostetrica (L/SNT1)

ordinamento D.M. n. 509/1999 - codizione OFF.F 0920106204600001

sedì: CAGLIARI - attivo dal 2011 al 2019

[scheda SUA](#)

##### ostetricia (SNT/1)

classe di laurea: professioni sanitarie infermieristiche e professione sanitaria ostetrica (SNT/1)

ordinamento D.M. n. 509/1999 - codizione OFF.F 0920104050400004

sedì: CAGLIARI - attivo dal 2002 al 2010

[scheda SUA](#)