

Scheda Unica Annuale - Soddisfazione per il corso di studio concluso e condizione occupazionale dei laureati

Opzioni:

I dati **includono** i laureati di [corsi equivalenti dell'ordinamento D.M. n. 509/1999](#).

I dati sono confrontati con il totale sull'**ateneo** (stessa tipologia di corso).

Soddisfazione per il corso di studio concluso

dati aggiornati ad aprile 2022

Ateneo: **Università degli Studi di CAGLIARI - laurea di primo livello**

Classe: **professioni sanitarie, infermieristiche e professione sanitaria ostetrica (L/SNT1)**

Corso: **ostetricia (L/SNT1)**

Laureati nell'anno solare 2021 (*valori assoluti*)

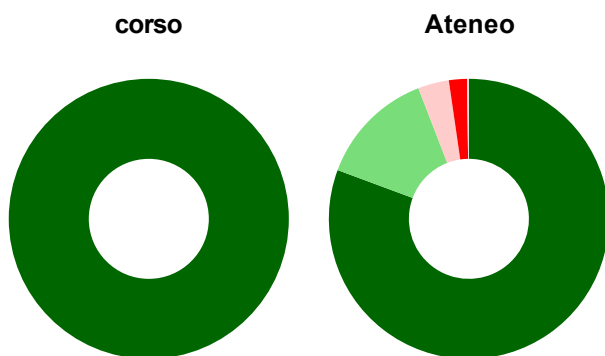
Laureati: **17**

Intervistati: **16**

Collettivo esaminato^(a): **16** [scheda di dettaglio](#)

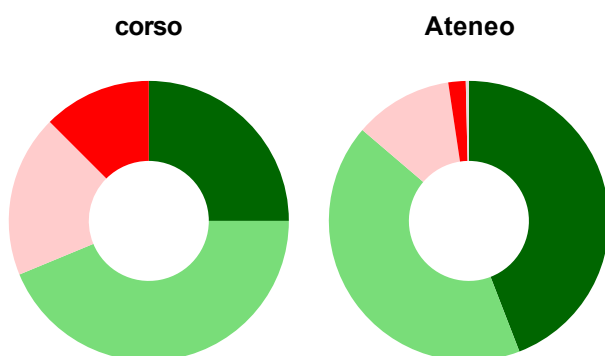
(a) Per una migliore confrontabilità della documentazione, si riportano i dati relativi ai **solli laureati che si sono iscritti al corso di laurea in anni recenti**, cioè a partire dal 2017: 16 di cui 16 intervistati.

Hanno frequentato regolarmente



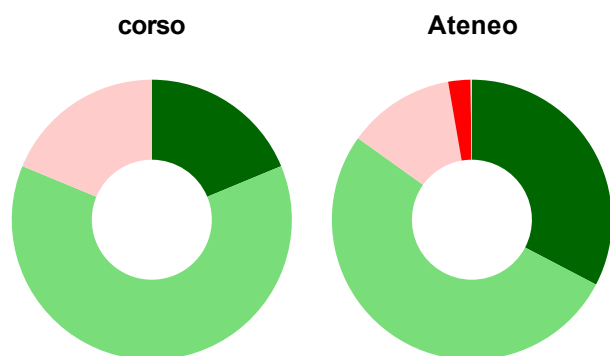
	corso	Ateneo
più del 75% degli insegnamenti previsti	100,0%	80,7%
tra il 50% e il 75%	-	13,5%
tra il 25% e il 50%	-	3,6%
meno del 25%	-	2,1%
non rispondono	-	0,2%
Totale	100%	100%

Hanno ritenuto il carico di studio degli insegnamenti adeguato alla durata del corso di studio



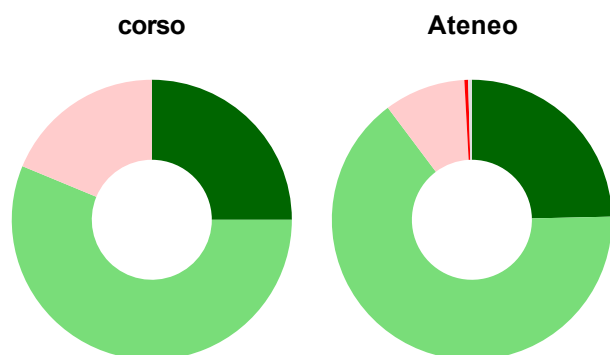
	corso	Ateneo
decisamente sì	25,0%	44,1%
più sì che no	43,8%	42,1%
più no che sì	18,8%	11,4%
decisamente no	12,5%	2,0%
non rispondono	-	0,4%
Totale	100%	100%

Hanno ritenuto l'organizzazione degli esami (appelli, orari, informazioni, prenotazioni, ...) soddisfacente



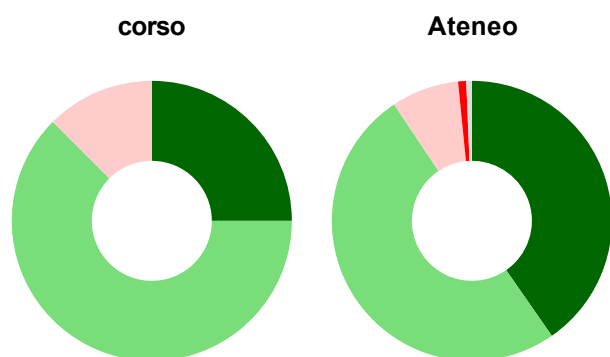
	corso	Ateneo
sempre o quasi sempre	18,8%	32,7%
per più della metà degli esami	62,5%	52,2%
per meno della metà degli esami	18,8%	12,4%
mai o quasi mai	-	2,6%
non rispondono	-	0,1%
Totale	100%	100%

Sono soddisfatti dei rapporti con i docenti in generale



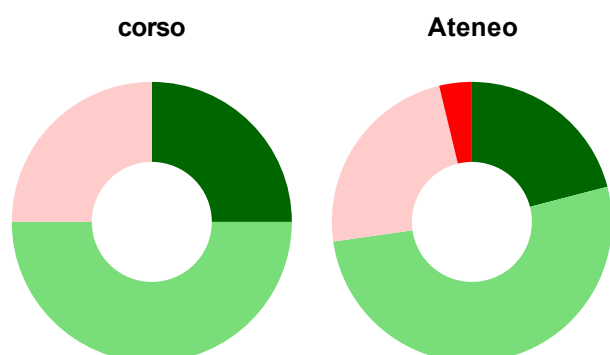
	corso	Ateneo
decisamente sì	25,0%	24,6%
più sì che no	56,3%	65,1%
più no che sì	18,8%	9,4%
decisamente no	-	0,4%
non rispondono	-	0,4%
Totale	100%	100%

Sono complessivamente soddisfatti del corso di laurea



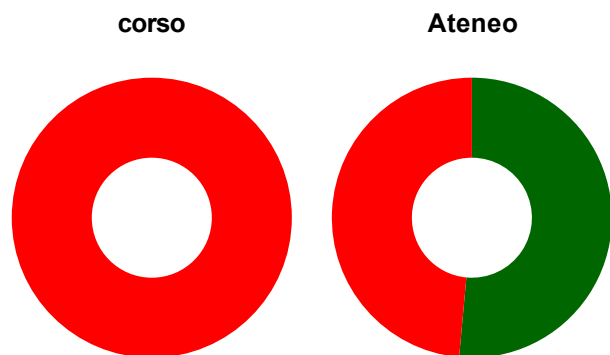
	corso	Ateneo
decisamente sì	25,0%	40,3%
più sì che no	62,5%	50,3%
più no che sì	12,5%	7,8%
decisamente no	-	0,9%
non rispondono	-	0,6%
Totale	100%	100%

Valutazione delle aule



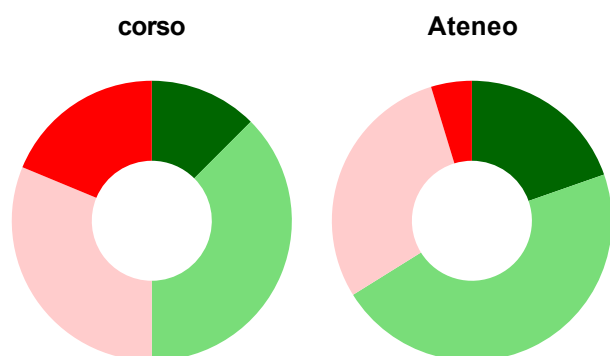
	corso	Ateneo
Hanno utilizzato le aule:	100,0%	99,1%
Valutazione (per 100 fruitori):		
sempre o quasi sempre adeguate	25,0%	21,0%
spesso adeguate	50,0%	51,8%
raramente adeguate	25,0%	23,5%
mai adeguate	-	3,8%
Totale	100%	100%

Valutazione delle postazioni informatiche



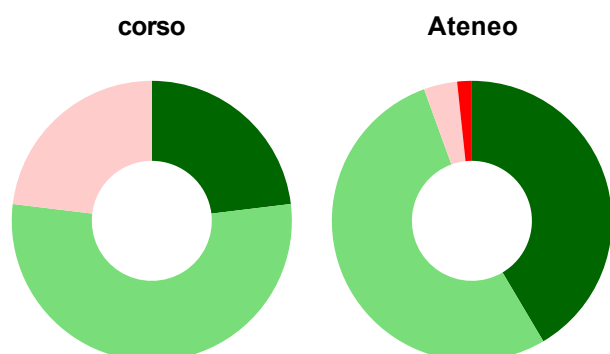
	corso	Ateneo
Hanno utilizzato le postazioni informatiche:	18,8%	66,3%
Valutazione (per 100 fruitori):		
in numero adeguato	-	51,5%
in numero inadeguato	100,0%	48,5%
Totale	100%	100%

Valutazione delle attrezzature per le altre attività didattiche (laboratori, attività pratiche, ...)



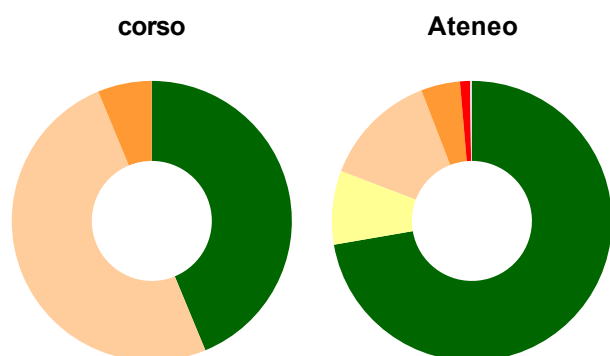
	corso	Ateneo
Hanno utilizzato le attrezzature per le altre attività didattiche (laboratori, attività pratiche, ...):	100,0%	80,6%
Valutazione (per 100 fruitori):		
sempre o quasi sempre adeguate	12,5%	19,6%
spesso adeguate	37,5%	46,5%
raramente adeguate	31,3%	29,2%
mai adeguate	18,8%	4,7%
Totale	100%	100%

Valutazione dei servizi di biblioteca (prestito/consultazione, orari di apertura, ...)



	corso	Ateneo
Hanno utilizzato i servizi di biblioteca (prestito/consultazione, orari di apertura, ...):	81,3%	89,1%
Valutazione (per 100 fruitori):		
decisamente positiva	23,1%	41,5%
abbastanza positiva	53,8%	53,0%
abbastanza negativa	23,1%	3,9%
decisamente negativa	-	1,7%
Totale	100%	100%

Si iscriverebbero di nuovo all'università?



	corso	Ateneo
sì, allo stesso corso dell'Ateneo	43,8%	72,3%
sì, ma ad un altro corso dell'Ateneo	-	8,5%
sì, allo stesso corso, ma in un altro Ateneo	50,0%	13,3%
sì, ma ad un altro corso e in un altro Ateneo	6,3%	4,5%
non si iscriverebbero più all'università	-	1,1%
non rispondono	-	0,2%
Totale	100%	100%

Condizione occupazionale

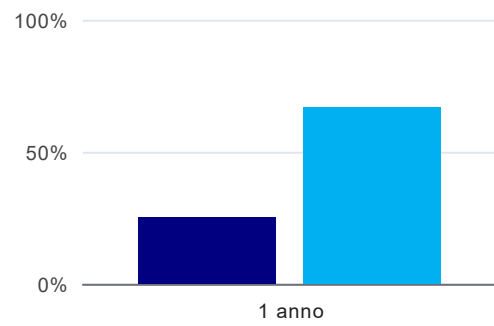
Anno di indagine: **2021**
dati aggiornati ad aprile 2022

Ateneo: **Università degli Studi di CAGLIARI - laurea di primo livello**
Classe: **professioni sanitarie, infermieristiche e professione sanitaria ostetrica (L/SNT1)**
Corso: **ostetricia (L/SNT1)**

(valori assoluti)	Laureati	Intervistati	Collettivo esaminato ^(b)
Laureati del 2020 a 1 anno:	14	12	12 scheda di dettaglio

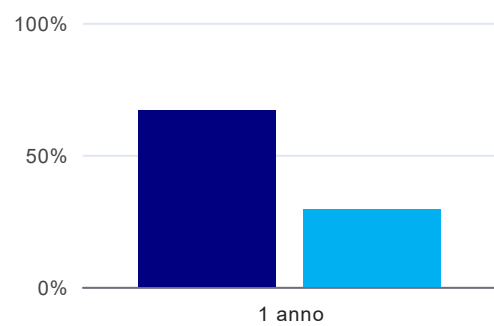
^(b) Per una migliore confrontabilità della documentazione, si riportano i dati relativi ai **solli laureati che non lavoravano al momento della laurea**.

Laureati attualmente iscritti a un corso di laurea di secondo livello⁽¹⁾



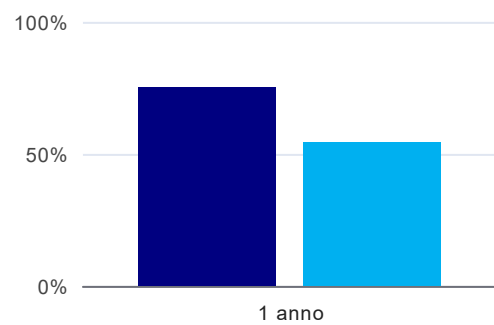
	1 anno
corso	25,0%
Ateneo	67,0%

Tasso di occupazione⁽²⁾



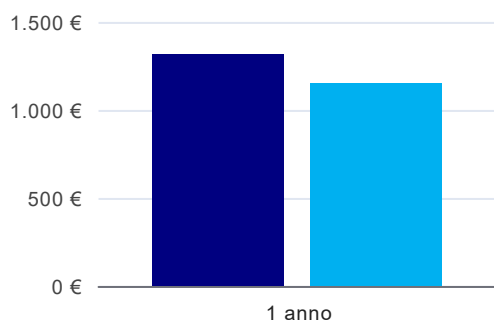
	1 anno
corso	66,7%
Ateneo	29,3%

Occupati che, nel lavoro, utilizzano in misura elevata le competenze acquisite con la laurea



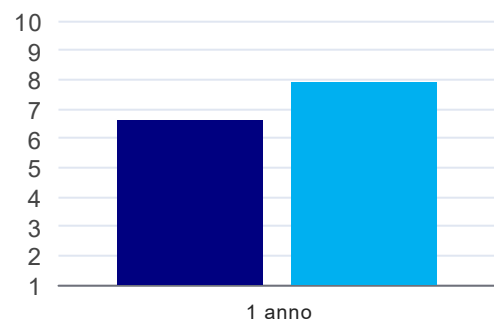
	1 anno
corso	75,0%
Ateneo	54,3%

Retribuzione mensile netta (medie, in euro)



	1 anno
corso	1.313€
Ateneo	1.149€

Soddisfazione per il lavoro svolto (medie, scala 1-10)



	1 anno
corso	6,6
Ateneo	7,9

(1) sono considerati anche i laureati iscritti a un corso a ciclo unico, nonché a un corso di secondo livello presso una delle Istituzioni di Alta Formazione Artistica e Musicale.

(2) sono considerati occupati tutti coloro che dichiarano di svolgere una qualsiasi attività, anche di formazione o non in regola, purché retribuita.

Elenco dei corsi aggregati

ostetricia (L/SNT1)

classe di laurea: professioni sanitarie, infermieristiche e professione sanitaria ostetrica (L/SNT1)

ordinamento D.M. n. 509/1999 - codizione OFF.F 0920106204600001

sedi: CAGLIARI - attivo dal 2011 al 2019

[scheda SUA](#)

ostetricia (SNT/1)

classe di laurea: professioni sanitarie infermieristiche e professione sanitaria ostetrica (SNT/1)

ordinamento D.M. n. 509/1999 - codizione OFF.F 0920104050400004

sedi: CAGLIARI - attivo dal 2002 al 2010

[scheda SUA](#)