

## Scheda Unica Annuale - Soddisfazione per il corso di studio concluso e condizione occupazionale dei laureati

### Opzioni:

I dati **includono** i laureati di [corsi equivalenti dell'ordinamento D.M. n. 509/1999](#).

I dati sono confrontati con il totale sull'**ateneo** (stessa tipologia di corso).

### Soddisfazione per il corso di studio concluso

dati aggiornati ad aprile 2014

Ateneo: **Università degli Studi di CAGLIARI - laurea magistrale a ciclo unico**

Classe: **odontoiatria e protesi dentaria (LM-46)**

Corso: **odontoiatria e protesi dentaria (LM-46)**

Laureati nell'anno solare 2013 (*valori assoluti*)

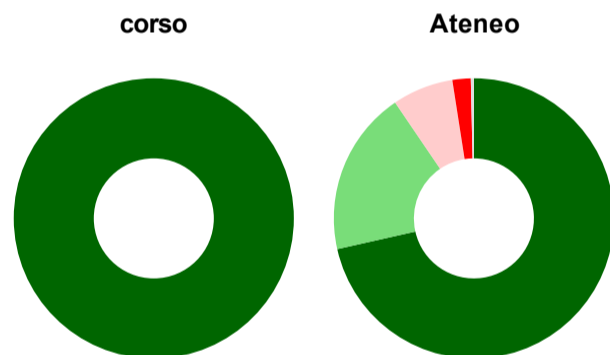
Laureati: **27**

Intervistati: **24**

Collettivo esaminato<sup>(a)</sup>: **23** [scheda di dettaglio](#)

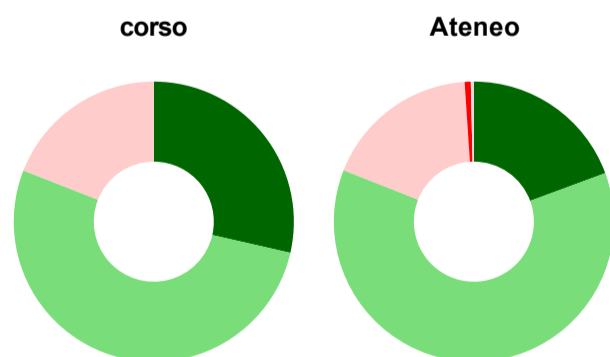
(a) Per una migliore confrontabilità della documentazione, si riportano i dati relativi ai **solli laureati che si sono iscritti al corso di laurea in anni recenti**, cioè a partire dal 2007: 23 di cui 21 intervistati.

#### Hanno frequentato regolarmente



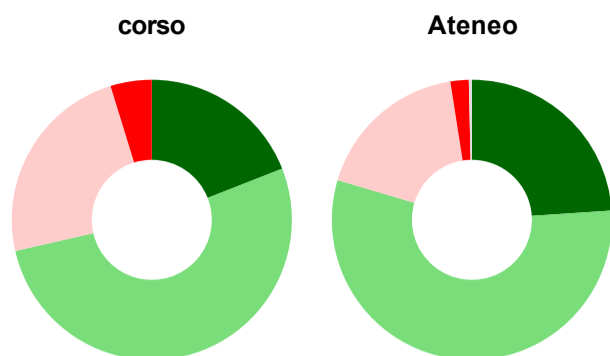
	corso	Ateneo
più del 75% degli insegnamenti previsti	100,0%	71,5%
tra il 50% e il 75%	-	19,0%
tra il 25% e il 50%	-	7,0%
meno del 25%	-	2,1%
non rispondono	-	0,4%
<b>Totale</b>	<b>100%</b>	<b>100%</b>

#### Hanno ritenuto sostenibile il carico di studio degli insegnamenti



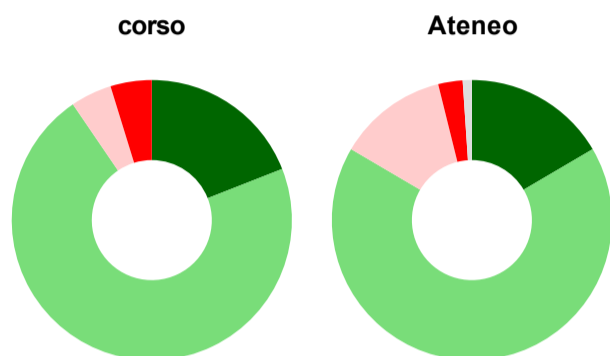
	corso	Ateneo
decisamente sì	28,6%	19,4%
più sì che no	52,4%	61,6%
più no che sì	19,0%	18,0%
decisamente no	-	0,7%
non rispondono	-	0,4%
<b>Totale</b>	<b>100%</b>	<b>100%</b>

### Hanno ritenuto l'organizzazione degli esami (appelli, orari, informazioni, prenotazioni, ...) soddisfacente



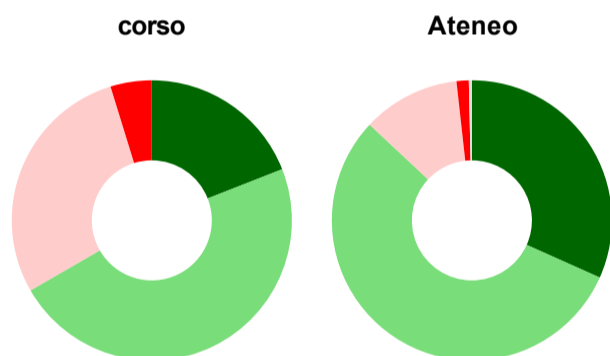
	corso	Ateneo
sempre o quasi sempre	19,0%	23,9%
per più della metà degli esami	52,4%	55,6%
per meno della metà degli esami	23,8%	18,0%
mai o quasi mai	4,8%	2,1%
non rispondono	-	0,4%
<b>Totale</b>	<b>100%</b>	<b>100%</b>

### Sono soddisfatti dei rapporti con i docenti in generale



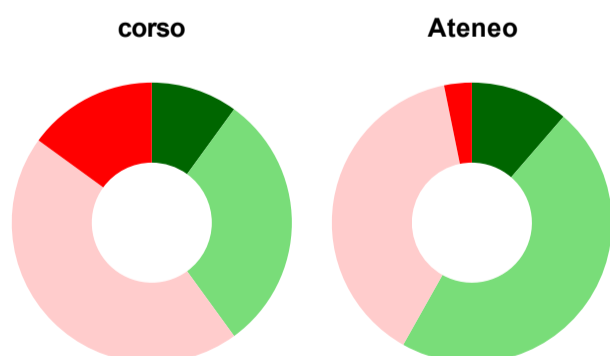
	corso	Ateneo
decisamente sì	19,0%	16,5%
più sì che no	71,4%	66,9%
più no che sì	4,8%	12,7%
decisamente no	4,8%	2,8%
non rispondono	-	1,1%
<b>Totale</b>	<b>100%</b>	<b>100%</b>

### Sono complessivamente soddisfatti del corso di laurea



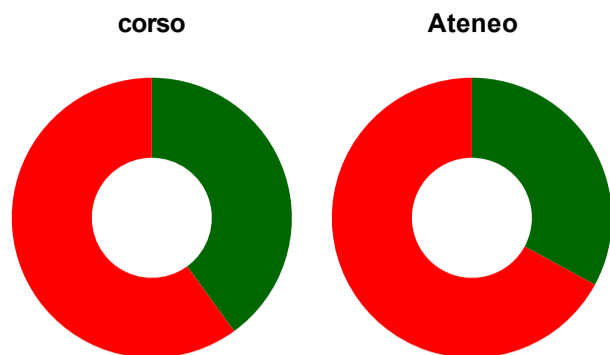
	corso	Ateneo
decisamente sì	19,0%	31,7%
più sì che no	47,6%	55,3%
più no che sì	28,6%	11,3%
decisamente no	4,8%	1,4%
non rispondono	-	0,4%
<b>Totale</b>	<b>100%</b>	<b>100%</b>

### Valutazione delle aule



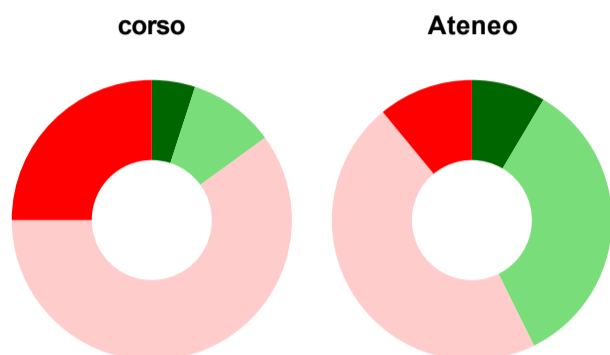
	corso	Ateneo
<b>Hanno utilizzato le aule:</b>	<b>95,2%</b>	<b>99,3%</b>
<b>Valutazione (per 100 fruitori):</b>		
sempre o quasi sempre adeguate	10,0%	11,3%
spesso adeguate	30,0%	46,8%
raramente adeguate	45,0%	38,7%
mai adeguate	15,0%	3,2%
<b>Totale</b>	<b>100%</b>	<b>100%</b>

## Valutazione delle postazioni informatiche



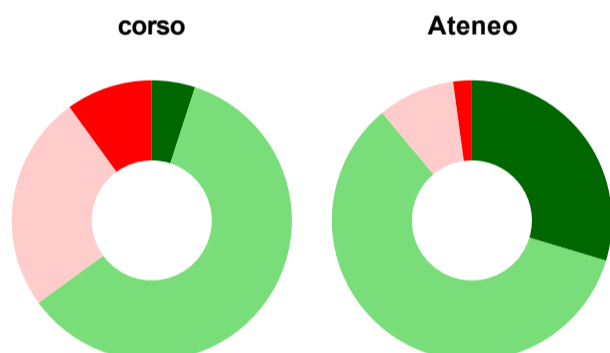
	corso	Ateneo
<b>Hanno utilizzato le postazioni informatiche:</b>	<b>23,8%</b>	<b>57,7%</b>
<b>Valutazione (per 100 fruitori):</b>		
in numero adeguato	40,0%	32,9%
in numero inadeguato	60,0%	67,1%
<b>Totale</b>	<b>100%</b>	<b>100%</b>

## Valutazione delle attrezzature per le altre attività didattiche (laboratori, attività pratiche, ...)



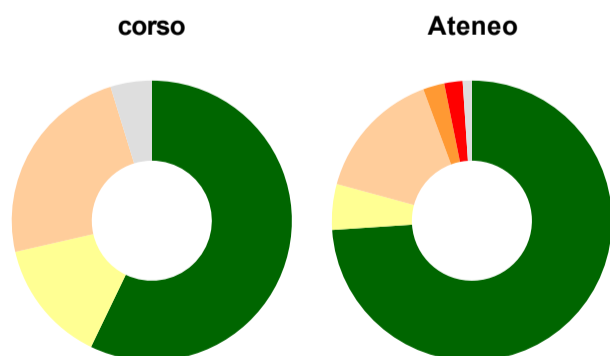
	corso	Ateneo
<b>Hanno utilizzato le attrezzature per le altre attività didattiche (laboratori, attività pratiche, ...):</b>	<b>95,2%</b>	<b>86,6%</b>
<b>Valutazione (per 100 fruitori):</b>		
sempre o quasi sempre adeguate	5,0%	8,5%
spesso adeguate	10,0%	34,1%
raramente adeguate	60,0%	46,3%
mai adeguate	25,0%	11,0%
<b>Totale</b>	<b>100%</b>	<b>100%</b>

## Valutazione dei servizi di biblioteca (prestito/consultazione, orari di apertura, ...)



	corso	Ateneo
<b>Hanno utilizzato i servizi di biblioteca (prestito/consultazione, orari di apertura, ...):</b>	<b>95,2%</b>	<b>98,6%</b>
<b>Valutazione (per 100 fruitori):</b>		
decisamente positiva	5,0%	29,6%
abbastanza positiva	60,0%	59,3%
abbastanza negativa	25,0%	8,9%
decisamente negativa	10,0%	2,1%
<b>Totale</b>	<b>100%</b>	<b>100%</b>

## Si iscriverebbero di nuovo all'università?



	corso	Ateneo
sì, allo stesso corso dell'Ateneo	57,1%	73,9%
sì, ma ad un altro corso dell'Ateneo	14,3%	5,3%
sì, allo stesso corso, ma in un altro Ateneo	23,8%	15,1%
sì, ma ad un altro corso e in un altro Ateneo	-	2,5%
non si iscriverebbero più all'università	-	2,1%
non rispondono	4,8%	1,1%
<b>Totale</b>	<b>100%</b>	<b>100%</b>

# Condizione occupazionale

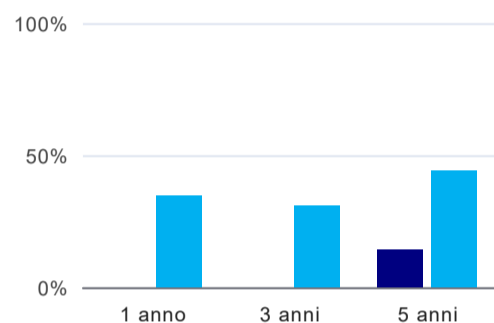
Anno di indagine: **2013**  
dati aggiornati ad aprile 2014

Ateneo: **Università degli Studi di CAGLIARI - laurea magistrale a ciclo unico**  
Classe: **odontoiatria e protesi dentaria (LM-46)**  
Corso: **odontoiatria e protesi dentaria (LM-46)**

(valori assoluti)	Laureati	Intervistati	Collettivo esaminato <sup>(b)</sup>	
Laureati del 2012 a 1 anno:	8	5	5	<a href="#">scheda di dettaglio</a>
Laureati del 2010 a 3 anni:	21	15	13	<a href="#">scheda di dettaglio</a>
Laureati del 2008 a 5 anni:	13	8	7	<a href="#">scheda di dettaglio</a>

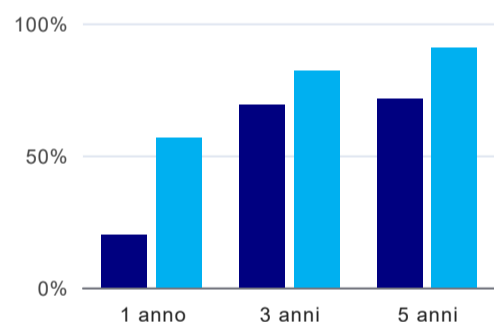
(b) Per una migliore confrontabilità della documentazione, si riportano i dati relativi ai **solli laureati che non lavoravano al momento della laurea**.

## Laureati che non lavorano, non cercano lavoro, ma sono impegnati in un corso universitario o in un tirocinio/praticantato<sup>(1)</sup>



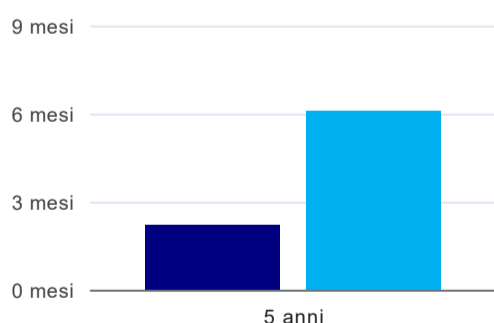
	1 anno	3 anni	5 anni
corso	-	-	14,3%
Ateneo	34,8%	30,9%	44,0%

## Tasso di occupazione<sup>(2)</sup>



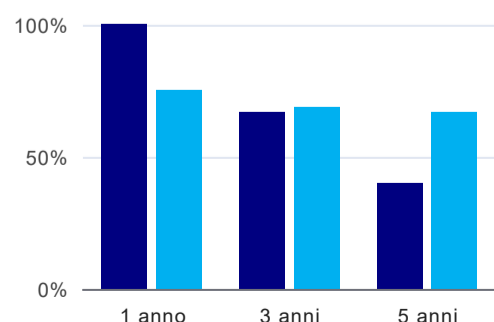
	1 anno	3 anni	5 anni
corso	20,0%	69,2%	71,4%
Ateneo	56,5%	82,1%	90,6%

## Tempi di ingresso nel mercato del lavoro, dall'inizio della ricerca al reperimento del primo lavoro (medie, in mesi)



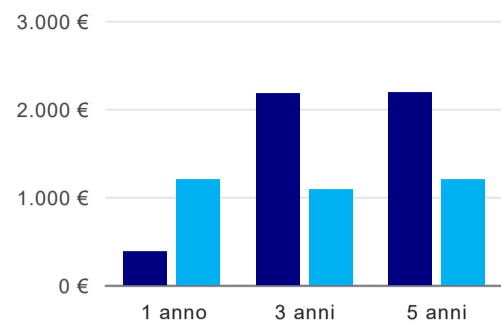
	1 anno	3 anni	5 anni
corso			2,2 mesi
Ateneo			6,1 mesi

## Occupati che, nel lavoro, utilizzano in misura elevata le competenze acquisite con la laurea



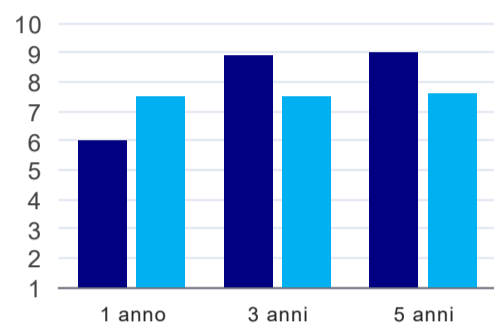
	1 anno	3 anni	5 anni
corso	100,0%	66,7%	40,0%
Ateneo	75,0%	68,9%	66,7%

### Retribuzione mensile netta (medie, in euro)



	1 anno	3 anni	5 anni
corso	376€	2.172€	2.188€
Ateneo	1.196€	1.085€	1.201€

### Soddisfazione per il lavoro svolto (medie, scala 1-10)



	1 anno	3 anni	5 anni
corso	6,0	8,9	9,0
Ateneo	7,5	7,5	7,6

(1) sono compresi quanti risultano impegnati in dottorati di ricerca, scuole di specializzazione, master universitari e, per i laureati di primo livello, altri corsi di laurea (di qualunque tipo, compresi i corsi attivati presso una delle Istituzioni di Alta Formazione Artistica e Musicale).

(2) sono considerati occupati tutti coloro che dichiarano di svolgere una qualsiasi attività, anche di formazione o non in regola, purché retribuita.

#### Elenco dei corsi aggregati

##### odontoiatria e protesi dentaria (LM-46)

classe di laurea: odontoiatria e protesi dentaria (LM-46)  
ordinamento D.M. n. 509/1999 - codizione OFF.F 0920107304700001  
sedi: CAGLIARI - attivo dal 2009 al 2018

[scheda SUA](#)

##### odontoiatria e protesi dentaria (52/S)

classe di laurea: odontoiatria e protesi dentaria (52/S)  
ordinamento D.M. n. 509/1999 - codizione OFF.F 0920104045100003  
sedi: CAGLIARI - attivo dal 2001 al 2008

[scheda SUA](#)