

## Scheda Unica Annuale - Soddisfazione per il corso di studio concluso e condizione occupazionale dei laureati

### Opzioni:

I dati **includono** i laureati di [corsi equivalenti dell'ordinamento D.M. n. 509/1999](#).

I dati sono confrontati con il totale sull'**ateneo** (stessa tipologia di corso).

### Soddisfazione per il corso di studio concluso

dati aggiornati ad aprile 2016

Ateneo: **Università degli Studi di CAGLIARI - laurea magistrale a ciclo unico**

Classe: **odontoiatria e protesi dentaria (LM-46)**

Corso: **odontoiatria e protesi dentaria (LM-46)**

Laureati nell'anno solare 2015 (*valori assoluti*)

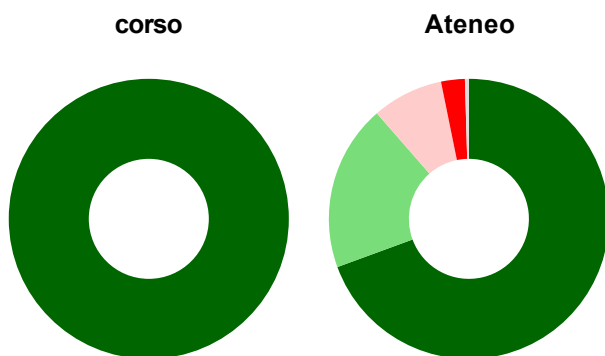
Laureati: **16**

Intervistati: **15**

Collettivo esaminato<sup>(a)</sup>: **12** [scheda di dettaglio](#)

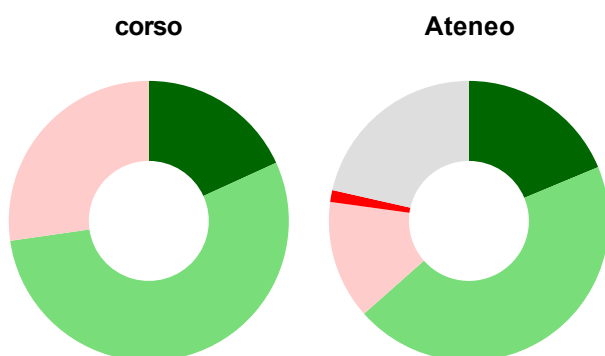
(a) Per una migliore confrontabilità della documentazione, si riportano i dati relativi ai **solli laureati che si sono iscritti al corso di laurea in anni recenti**, cioè a partire dal 2009: 12 di cui 11 intervistati.

#### Hanno frequentato regolarmente



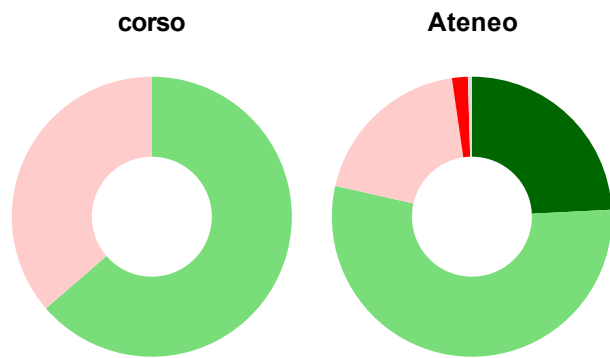
	corso	Ateneo
più del 75% degli insegnamenti previsti	100,0%	69,4%
tra il 50% e il 75%	-	19,2%
tra il 25% e il 50%	-	8,2%
meno del 25%	-	2,7%
non rispondono	-	0,5%
<b>Totale</b>	<b>100%</b>	<b>100%</b>

#### Hanno ritenuto il carico di studio degli insegnamenti adeguato alla durata del corso di studio



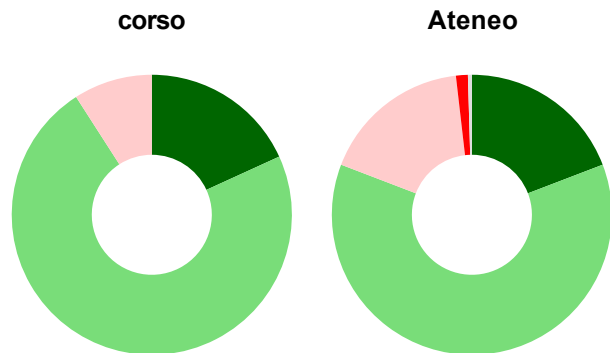
	corso	Ateneo
decisamente sì	18,2%	18,7%
più sì che no	54,5%	44,7%
più no che sì	27,3%	13,7%
decisamente no	-	1,4%
non rispondono	-	21,5%
<b>Totale</b>	<b>100%</b>	<b>100%</b>

### Hanno ritenuto l'organizzazione degli esami (appelli, orari, informazioni, prenotazioni, ...) soddisfacente



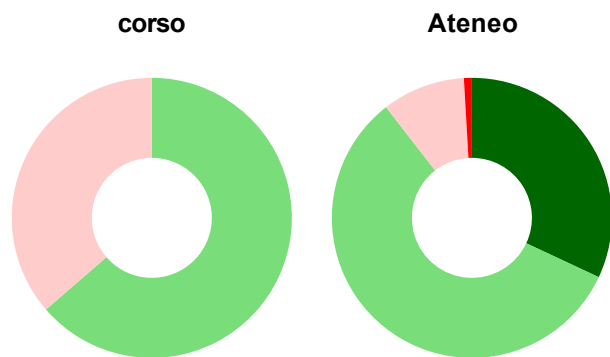
	corso	Ateneo
sempre o quasi sempre	-	24,2%
per più della metà degli esami	63,6%	54,3%
per meno della metà degli esami	36,4%	19,2%
mai o quasi mai	-	1,8%
non rispondono	-	0,5%
<b>Totale</b>	<b>100%</b>	<b>100%</b>

### Sono soddisfatti dei rapporti con i docenti in generale



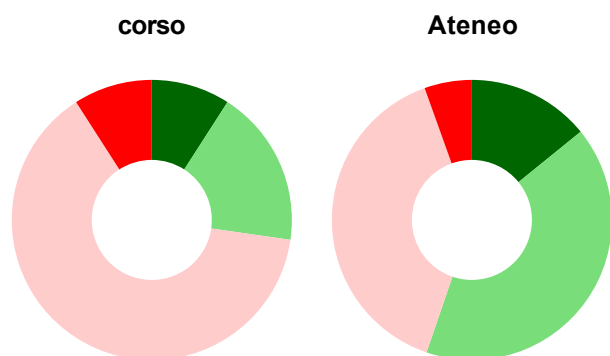
	corso	Ateneo
decisamente sì	18,2%	19,2%
più sì che no	72,7%	61,6%
più no che sì	9,1%	17,4%
decisamente no	-	1,4%
non rispondono	-	0,5%
<b>Totale</b>	<b>100%</b>	<b>100%</b>

### Sono complessivamente soddisfatti del corso di laurea



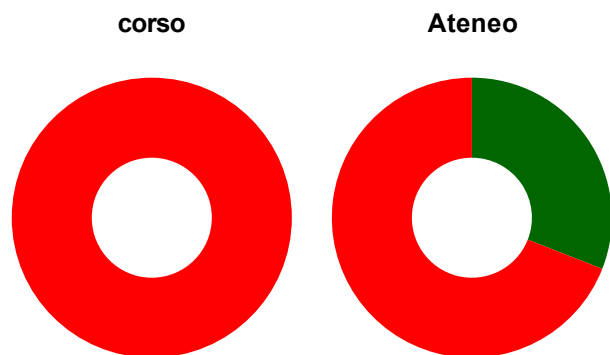
	corso	Ateneo
decisamente sì	-	32,0%
più sì che no	63,6%	57,5%
più no che sì	36,4%	9,6%
decisamente no	-	0,9%
non rispondono	-	-
<b>Totale</b>	<b>100%</b>	<b>100%</b>

### Valutazione delle aule



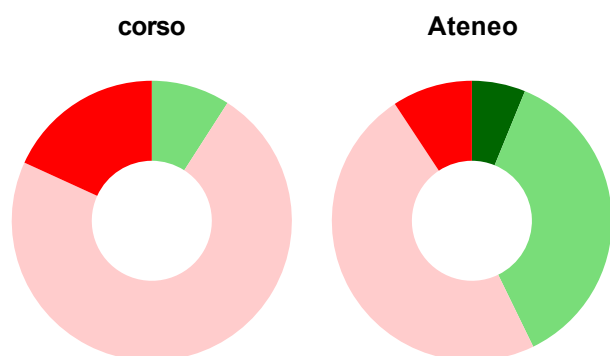
	corso	Ateneo
<b>Hanno utilizzato le aule:</b>	<b>100,0%</b>	<b>100,0%</b>
<b>Valutazione (per 100 fruitori):</b>		
sempre o quasi sempre adeguate	9,1%	14,2%
spesso adeguate	18,2%	41,1%
raramente adeguate	63,6%	39,3%
mai adeguate	9,1%	5,5%
<b>Totale</b>	<b>100%</b>	<b>100%</b>

## Valutazione delle postazioni informatiche



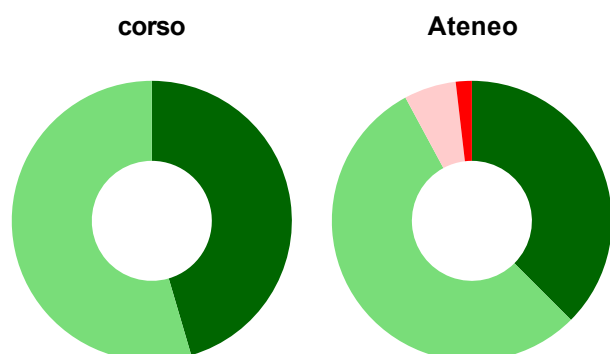
	corso	Ateneo
<b>Hanno utilizzato le postazioni informatiche:</b>	<b>9,1%</b>	<b>57,5%</b>
<b>Valutazione (per 100 fruitori):</b>		
in numero adeguato	-	31,0%
in numero inadeguato	100,0%	69,0%
<b>Totale</b>	<b>100%</b>	<b>100%</b>

## Valutazione delle attrezzature per le altre attività didattiche (laboratori, attività pratiche, ...)



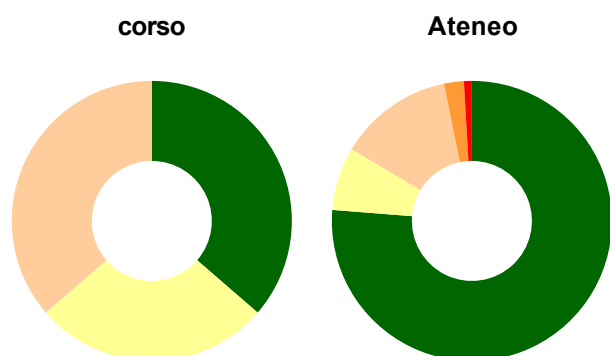
	corso	Ateneo
<b>Hanno utilizzato le attrezzature per le altre attività didattiche (laboratori, attività pratiche, ...):</b>	<b>100,0%</b>	<b>88,6%</b>
<b>Valutazione (per 100 fruitori):</b>		
sempre o quasi sempre adeguate	-	6,2%
spesso adeguate	9,1%	36,6%
raramente adeguate	72,7%	47,9%
mai adeguate	18,2%	9,3%
<b>Totale</b>	<b>100%</b>	<b>100%</b>

## Valutazione dei servizi di biblioteca (prestito/consultazione, orari di apertura, ...)



	corso	Ateneo
<b>Hanno utilizzato i servizi di biblioteca (prestito/consultazione, orari di apertura, ...):</b>	<b>100,0%</b>	<b>98,6%</b>
<b>Valutazione (per 100 fruitori):</b>		
decisamente positiva	45,5%	37,5%
abbastanza positiva	54,5%	54,6%
abbastanza negativa	-	6,0%
decisamente negativa	-	1,9%
<b>Totale</b>	<b>100%</b>	<b>100%</b>

## Si iscriverebbero di nuovo all'università?



	corso	Ateneo
sì, allo stesso corso dell'Ateneo	36,4%	76,3%
sì, ma ad un altro corso dell'Ateneo	27,3%	7,3%
sì, allo stesso corso, ma in un altro Ateneo	36,4%	13,2%
sì, ma ad un altro corso e in un altro Ateneo	-	2,3%
non si iscriverebbero più all'università	-	0,9%
non rispondono	-	-
<b>Totale</b>	<b>100%</b>	<b>100%</b>

# Condizione occupazionale

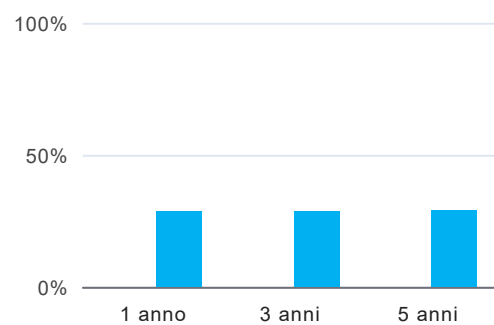
Anno di indagine: **2015**  
dati aggiornati ad aprile 2016

Ateneo: **Università degli Studi di CAGLIARI - laurea magistrale a ciclo unico**  
Classe: **odontoiatria e protesi dentaria (LM-46)**  
Corso: **odontoiatria e protesi dentaria (LM-46)**

(valori assoluti)	Laureati	Intervistati	Collettivo esaminato <sup>(b)</sup>	
Laureati del 2014 a 1 anno:	8	7	7	<a href="#">scheda di dettaglio</a>
Laureati del 2012 a 3 anni:	8	5	5	<a href="#">scheda di dettaglio</a>
Laureati del 2010 a 5 anni:	21	12	10	<a href="#">scheda di dettaglio</a>

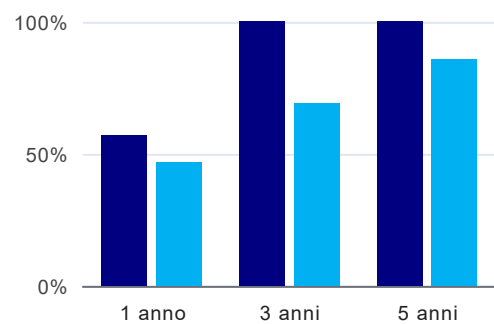
(b) Per una migliore confrontabilità della documentazione, si riportano i dati relativi ai **solli laureati che non lavoravano al momento della laurea**.

## Laureati che non lavorano, non cercano lavoro, ma sono impegnati in un corso universitario o in un tirocinio/praticantato<sup>(1)</sup>



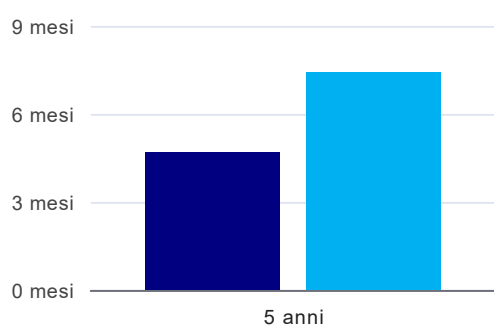
	1 anno	3 anni	5 anni
corso	-	-	-
Ateneo	28,5%	28,6%	29,1%

## Tasso di occupazione<sup>(2)</sup>



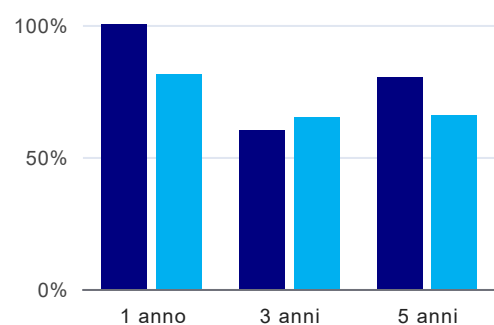
	1 anno	3 anni	5 anni
corso	57,1%	100,0%	100,0%
Ateneo	46,8%	69,3%	85,7%

## Tempi di ingresso nel mercato del lavoro, dall'inizio della ricerca al reperimento del primo lavoro (medie, in mesi)



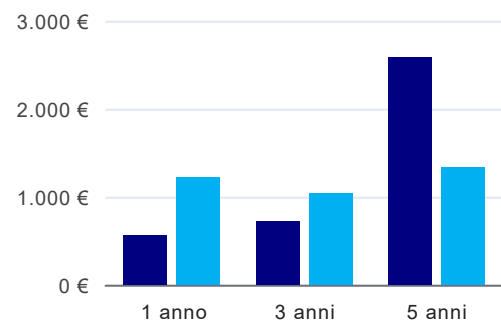
	1 anno	3 anni	5 anni
corso			4,7 mesi
Ateneo			7,4 mesi

## Occupati che, nel lavoro, utilizzano in misura elevata le competenze acquisite con la laurea



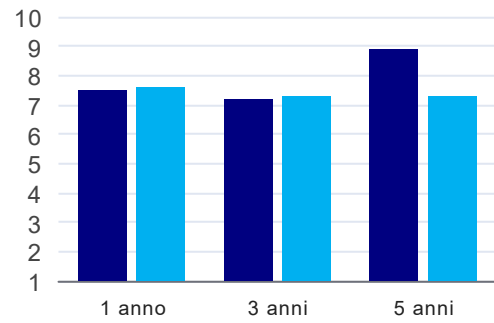
	1 anno	3 anni	5 anni
corso	100,0%	60,0%	80,0%
Ateneo	81,2%	65,1%	65,7%

### Retribuzione mensile netta (medie, in euro)



	1 anno	3 anni	5 anni
corso	563€	726€	2.588€
Ateneo	1.221€	1.034€	1.331€

### Soddisfazione per il lavoro svolto (medie, scala 1-10)



	1 anno	3 anni	5 anni
corso	7,5	7,2	8,9
Ateneo	7,6	7,3	7,3

(1) sono compresi quanti risultano impegnati in dottorati di ricerca, scuole di specializzazione, master universitari e, per i laureati di primo livello, altri corsi di laurea (di qualunque tipo, compresi i corsi attivati presso una delle Istituzioni di Alta Formazione Artistica e Musicale).

(2) sono considerati occupati tutti coloro che dichiarano di svolgere una qualsiasi attività, anche di formazione o non in regola, purché retribuita.

#### Elenco dei corsi aggregati

##### **odontoiatria e protesi dentaria (LM-46)**

classe di laurea: odontoiatria e protesi dentaria (LM-46)  
ordinamento D.M. n. 509/1999 - codizione OFF.F 0920107304700001  
sedi: CAGLIARI - attivo dal 2009 al 2018  
[scheda SUA](#)

##### **odontoiatria e protesi dentaria (52/S)**

classe di laurea: odontoiatria e protesi dentaria (52/S)  
ordinamento D.M. n. 509/1999 - codizione OFF.F 0920104045100003  
sedi: CAGLIARI - attivo dal 2001 al 2008  
[scheda SUA](#)