

## Scheda Unica Annuale - Soddisfazione per il corso di studio concluso e condizione occupazionale dei laureati

### Opzioni:

I dati **includono** i laureati di [corsi equivalenti dell'ordinamento D.M. n. 509/1999](#).

I dati sono confrontati con il totale sull'**ateneo** (stessa tipologia di corso).

### Soddisfazione per il corso di studio concluso

dati aggiornati ad aprile 2017

Ateneo: **Università degli Studi di CAGLIARI - laurea magistrale a ciclo unico**  
 Classe: **odontoiatria e protesi dentaria (LM-46)**  
 Corso: **odontoiatria e protesi dentaria (LM-46)**

Laureati nell'anno solare 2016 (*valori assoluti*)

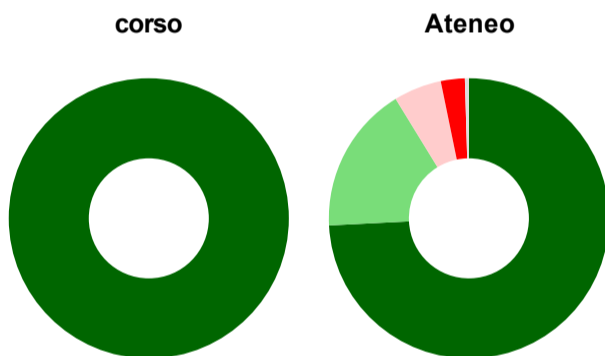
Laureati: **9**

Intervistati: **9**

Collettivo esaminato<sup>(a)</sup>: **9** [scheda di dettaglio](#)

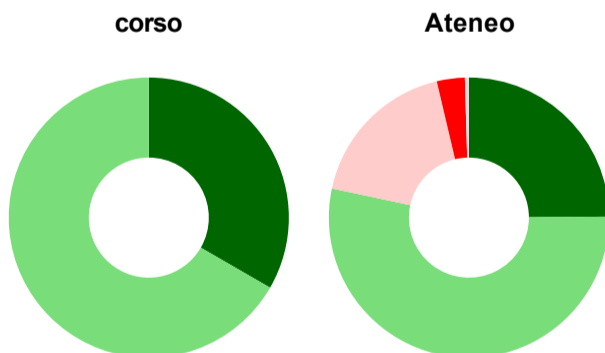
(a) Per una migliore confrontabilità della documentazione, si riportano i dati relativi ai **solli laureati che si sono iscritti al corso di laurea in anni recenti**, cioè a partire dal 2009: 9 di cui 9 intervistati.

#### Hanno frequentato regolarmente



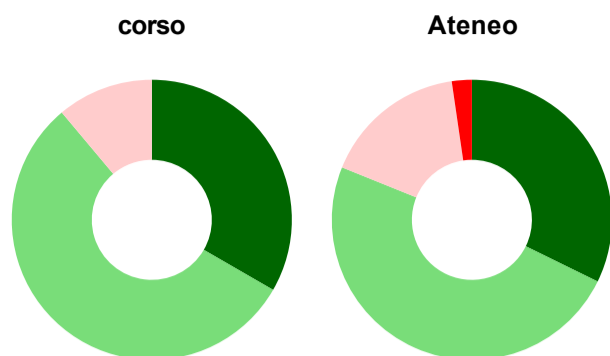
	corso	Ateneo
■ più del 75% degli insegnamenti previsti	100,0%	74,2%
■ tra il 50% e il 75%	-	17,1%
■ tra il 25% e il 50%	-	5,5%
■ meno del 25%	-	2,8%
■ non rispondono	-	0,5%
<b>Totale</b>	<b>100%</b>	<b>100%</b>

#### Hanno ritenuto il carico di studio degli insegnamenti adeguato alla durata del corso di studio



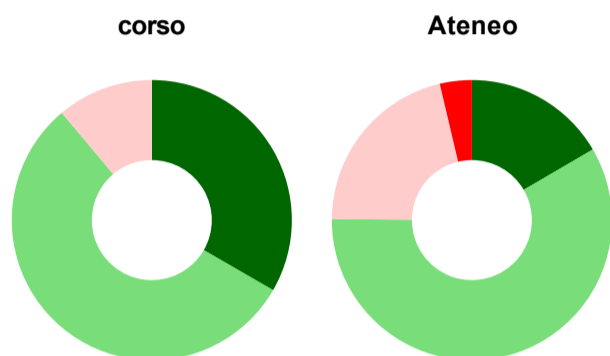
	corso	Ateneo
■ decisamente sì	33,3%	24,9%
■ più sì che no	66,7%	53,5%
■ più no che sì	-	18,0%
■ decisamente no	-	3,2%
■ non rispondono	-	0,5%
<b>Totale</b>	<b>100%</b>	<b>100%</b>

### Hanno ritenuto l'organizzazione degli esami (appelli, orari, informazioni, prenotazioni, ...) soddisfacente



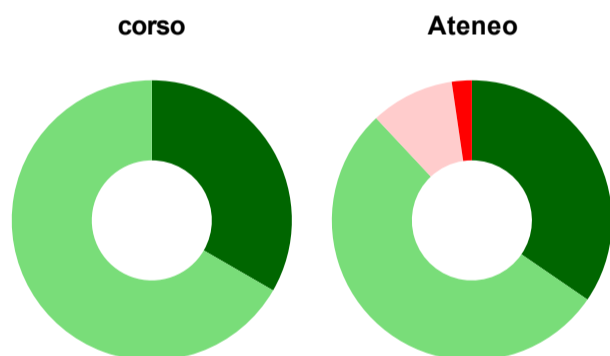
	corso	Ateneo
sempre o quasi sempre	33,3%	32,3%
per più della metà degli esami	55,6%	48,8%
per meno della metà degli esami	11,1%	16,6%
mai o quasi mai	-	2,3%
non rispondono	-	-
<b>Totale</b>	<b>100%</b>	<b>100%</b>

### Sono soddisfatti dei rapporti con i docenti in generale



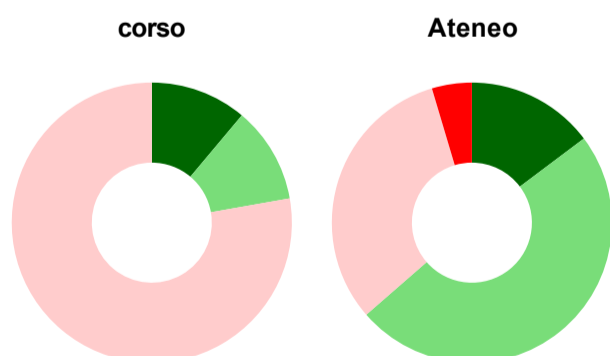
	corso	Ateneo
decisamente sì	33,3%	16,6%
più sì che no	55,6%	58,5%
più no che sì	11,1%	21,2%
decisamente no	-	3,7%
non rispondono	-	-
<b>Totale</b>	<b>100%</b>	<b>100%</b>

### Sono complessivamente soddisfatti del corso di laurea



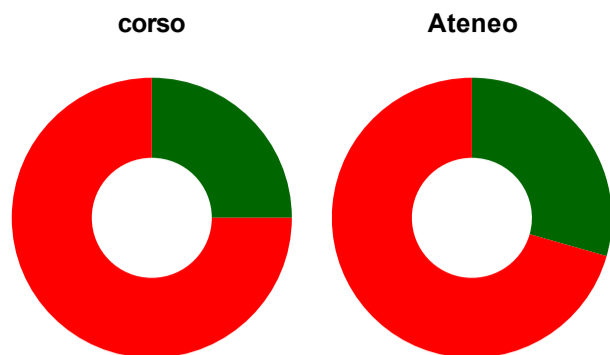
	corso	Ateneo
decisamente sì	33,3%	34,6%
più sì che no	66,7%	53,5%
più no che sì	-	9,7%
decisamente no	-	2,3%
non rispondono	-	-
<b>Totale</b>	<b>100%</b>	<b>100%</b>

### Valutazione delle aule



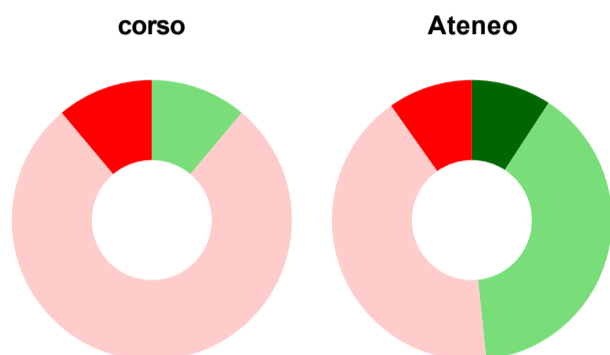
	corso	Ateneo
<b>Hanno utilizzato le aule:</b>	<b>100,0%</b>	<b>100,0%</b>
<b>Valutazione (per 100 fruitori):</b>		
sempre o quasi sempre adeguate	11,1%	14,7%
spesso adeguate	11,1%	48,8%
raramente adeguate	77,8%	31,8%
mai adeguate	-	4,6%
<b>Totale</b>	<b>100%</b>	<b>100%</b>

## Valutazione delle postazioni informatiche



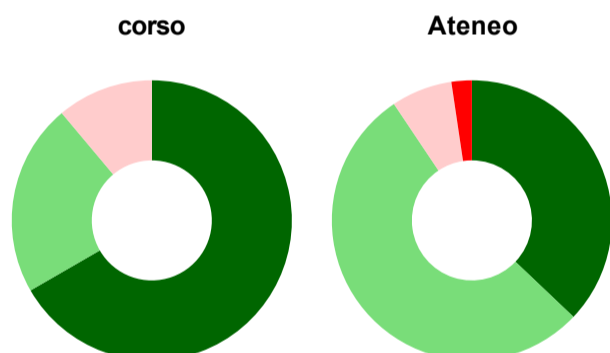
	corso	Ateneo
<b>Hanno utilizzato le postazioni informatiche:</b>	<b>44,4%</b>	<b>54,8%</b>
<b>Valutazione (per 100 fruitori):</b>		
in numero adeguato	25,0%	29,4%
in numero inadeguato	75,0%	70,6%
<b>Totale</b>	<b>100%</b>	<b>100%</b>

## Valutazione delle attrezzature per le altre attività didattiche (laboratori, attività pratiche, ...)



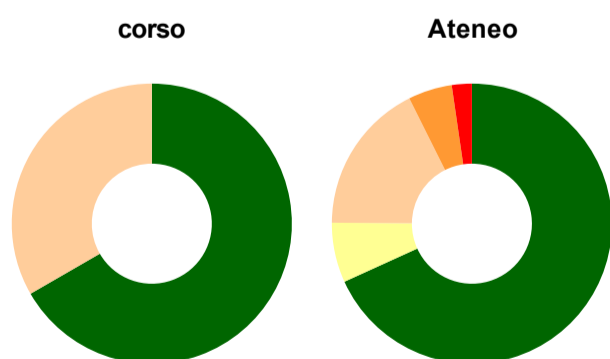
	corso	Ateneo
<b>Hanno utilizzato le attrezzature per le altre attività didattiche (laboratori, attività pratiche, ...):</b>	<b>100,0%</b>	<b>84,8%</b>
<b>Valutazione (per 100 fruitori):</b>		
sempre o quasi sempre adeguate	-	9,2%
spesso adeguate	11,1%	39,1%
raramente adeguate	77,8%	41,8%
mai adeguate	11,1%	9,8%
<b>Totale</b>	<b>100%</b>	<b>100%</b>

## Valutazione dei servizi di biblioteca (prestito/consultazione, orari di apertura, ...)



	corso	Ateneo
<b>Hanno utilizzato i servizi di biblioteca (prestito/consultazione, orari di apertura, ...):</b>	<b>100,0%</b>	<b>98,2%</b>
<b>Valutazione (per 100 fruitori):</b>		
decisamente positiva	66,7%	37,1%
abbastanza positiva	22,2%	53,5%
abbastanza negativa	11,1%	7,0%
decisamente negativa	-	2,3%
<b>Totale</b>	<b>100%</b>	<b>100%</b>

## Si iscriverebbero di nuovo all'università?



	corso	Ateneo
sì, allo stesso corso dell'Ateneo	66,7%	68,2%
sì, ma ad un altro corso dell'Ateneo	-	6,9%
sì, allo stesso corso, ma in un altro Ateneo	33,3%	17,5%
sì, ma ad un altro corso e in un altro Ateneo	-	5,1%
non si iscriverebbero più all'università	-	2,3%
non rispondono	-	-
<b>Totale</b>	<b>100%</b>	<b>100%</b>

# Condizione occupazionale

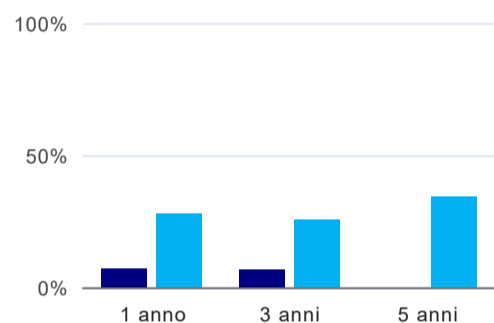
Anno di indagine: **2016**  
dati aggiornati ad aprile 2017

Ateneo: **Università degli Studi di CAGLIARI - laurea magistrale a ciclo unico**  
Classe: **odontoiatria e protesi dentaria (LM-46)**  
Corso: **odontoiatria e protesi dentaria (LM-46)**

(valori assoluti)	Laureati	Intervistati	Collettivo esaminato <sup>(b)</sup>	
Laureati del 2015 a 1 anno:	16	14	14	<a href="#">scheda di dettaglio</a>
Laureati del 2013 a 3 anni:	27	15	15	<a href="#">scheda di dettaglio</a>
Laureati del 2011 a 5 anni:	17	9	9	<a href="#">scheda di dettaglio</a>

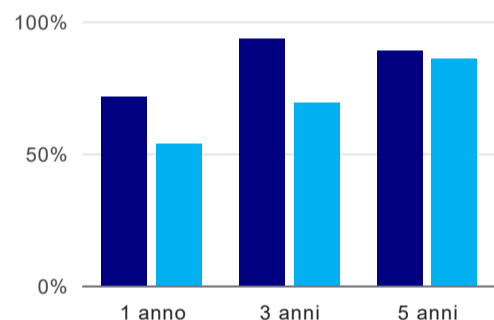
(b) Per una migliore confrontabilità della documentazione, si riportano i dati relativi ai **solli laureati che non lavoravano al momento della laurea**.

## Laureati che non lavorano, non cercano lavoro, ma sono impegnati in un corso universitario o in un tirocinio/praticantato<sup>(1)</sup>



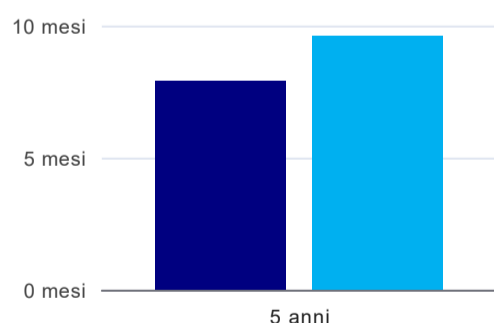
	1 anno	3 anni	5 anni
corso	7,1%	6,7%	-
Ateneo	28,0%	25,4%	34,2%

## Tasso di occupazione<sup>(2)</sup>



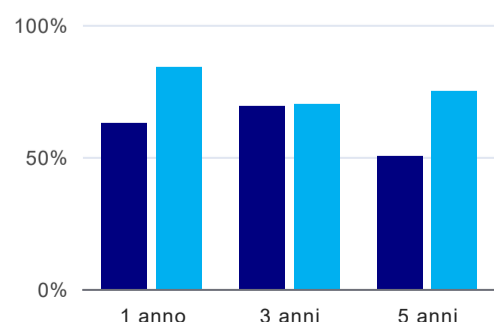
	1 anno	3 anni	5 anni
corso	71,4%	93,3%	88,9%
Ateneo	53,6%	69,1%	85,8%

## Tempi di ingresso nel mercato del lavoro, dall'inizio della ricerca al reperimento del primo lavoro (medie, in mesi)



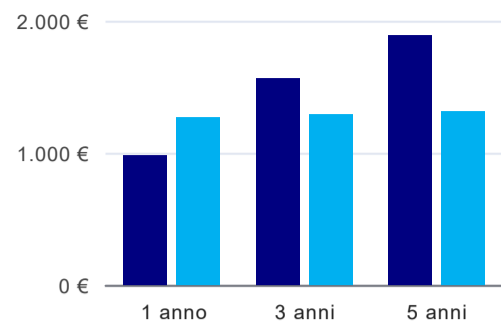
	1 anno	3 anni	5 anni
corso			7,9 mesi
Ateneo			9,6 mesi

## Occupati che, nel lavoro, utilizzano in misura elevata le competenze acquisite con la laurea



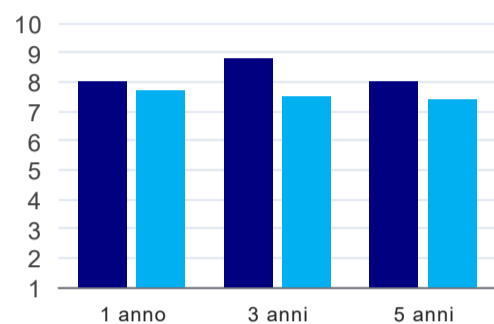
	1 anno	3 anni	5 anni
corso	62,5%	69,2%	50,0%
Ateneo	83,8%	69,7%	74,8%

### Retribuzione mensile netta (medie, in euro)



	1 anno	3 anni	5 anni
corso	979€	1.563€	1.893€
Ateneo	1.266€	1.294€	1.312€

### Soddisfazione per il lavoro svolto (medie, scala 1-10)



	1 anno	3 anni	5 anni
corso	8,0	8,8	8,0
Ateneo	7,7	7,5	7,4

(1) sono compresi quanti risultano impegnati in dottorati di ricerca, scuole di specializzazione, master universitari e, per i laureati di primo livello, altri corsi di laurea (di qualunque tipo, compresi i corsi attivati presso una delle Istituzioni di Alta Formazione Artistica e Musicale).

(2) sono considerati occupati tutti coloro che dichiarano di svolgere una qualsiasi attività, anche di formazione o non in regola, purché retribuita.

#### Elenco dei corsi aggregati

##### odontoiatria e protesi dentaria (LM-46)

classe di laurea: odontoiatria e protesi dentaria (LM-46)  
ordinamento D.M. n. 509/1999 - codizione OFF.F 0920107304700001  
sedi: CAGLIARI - attivo dal 2009 al 2018  
[scheda SUA](#)

##### odontoiatria e protesi dentaria (52/S)

classe di laurea: odontoiatria e protesi dentaria (52/S)  
ordinamento D.M. n. 509/1999 - codizione OFF.F 0920104045100003  
sedi: CAGLIARI - attivo dal 2001 al 2008  
[scheda SUA](#)