

## Scheda Unica Annuale - Soddisfazione per il corso di studio concluso e condizione occupazionale dei laureati

### Opzioni:

I dati **includono** i laureati di [corsi equivalenti dell'ordinamento D.M. n. 509/1999](#).

I dati sono confrontati con il totale sull'**ateneo** (stessa tipologia di corso).

### Soddisfazione per il corso di studio concluso

dati aggiornati ad aprile 2018

Ateneo: **Università degli Studi di CAGLIARI - laurea magistrale a ciclo unico**

Classe: **odontoiatria e protesi dentaria (LM-46)**

Corso: **odontoiatria e protesi dentaria (LM-46)**

Laureati nell'anno solare 2017 (*valori assoluti*)

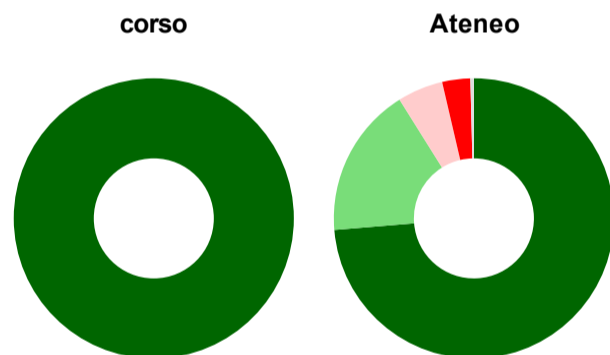
Laureati: **12**

Intervistati: **10**

Collettivo esaminato<sup>(a)</sup>: **12** [scheda di dettaglio](#)

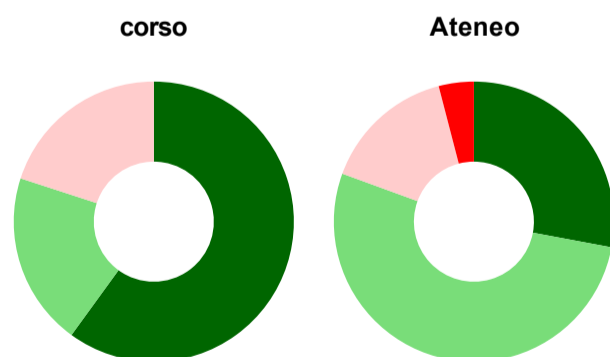
(a) Per una migliore confrontabilità della documentazione, si riportano i dati relativi ai **solli laureati che si sono iscritti al corso di laurea in anni recenti**, cioè a partire dal 2010: 12 di cui 10 intervistati.

#### Hanno frequentato regolarmente



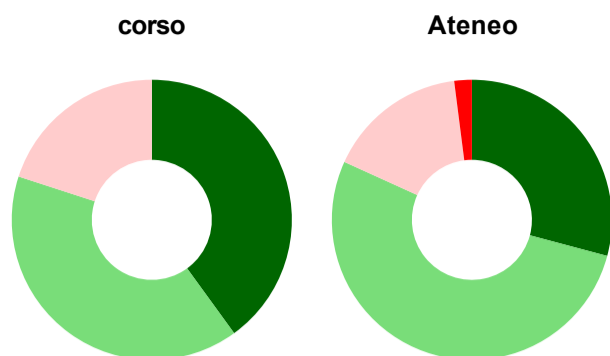
	corso	Ateneo
■ più del 75% degli insegnamenti previsti	100,0%	73,7%
■ tra il 50% e il 75%	-	17,4%
■ tra il 25% e il 50%	-	5,3%
■ meno del 25%	-	3,2%
■ non rispondono	-	0,4%
<b>Totale</b>	<b>100%</b>	<b>100%</b>

#### Hanno ritenuto il carico di studio degli insegnamenti adeguato alla durata del corso di studio



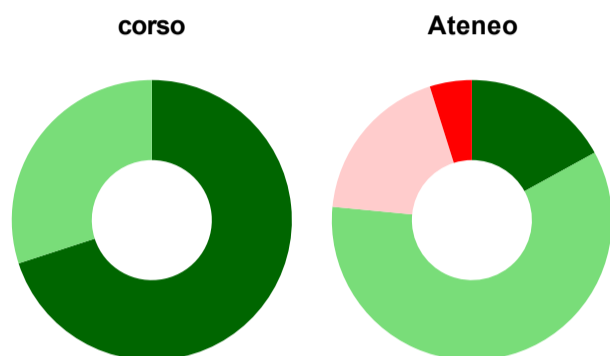
	corso	Ateneo
■ decisamente sì	60,0%	27,9%
■ più sì che no	20,0%	52,6%
■ più no che sì	20,0%	15,4%
■ decisamente no	-	4,0%
■ non rispondono	-	-
<b>Totale</b>	<b>100%</b>	<b>100%</b>

### Hanno ritenuto l'organizzazione degli esami (appelli, orari, informazioni, prenotazioni, ...) soddisfacente



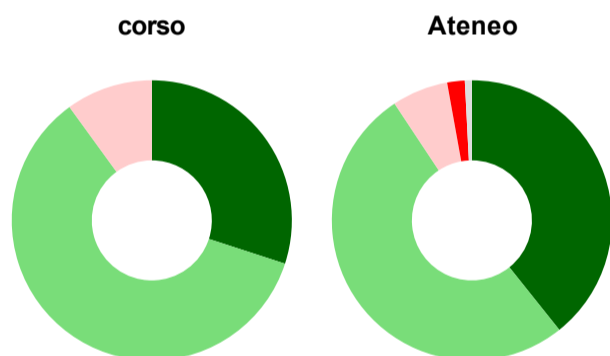
	corso	Ateneo
sempre o quasi sempre	40,0%	29,1%
per più della metà degli esami	40,0%	52,6%
per meno della metà degli esami	20,0%	16,2%
mai o quasi mai	-	2,0%
non rispondono	-	-
<b>Totale</b>	<b>100%</b>	<b>100%</b>

### Sono soddisfatti dei rapporti con i docenti in generale



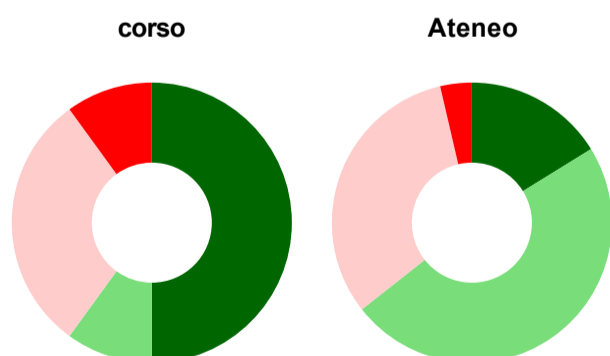
	corso	Ateneo
decisamente sì	70,0%	17,0%
più sì che no	30,0%	59,5%
più no che sì	-	18,6%
decisamente no	-	4,9%
non rispondono	-	-
<b>Totale</b>	<b>100%</b>	<b>100%</b>

### Sono complessivamente soddisfatti del corso di laurea



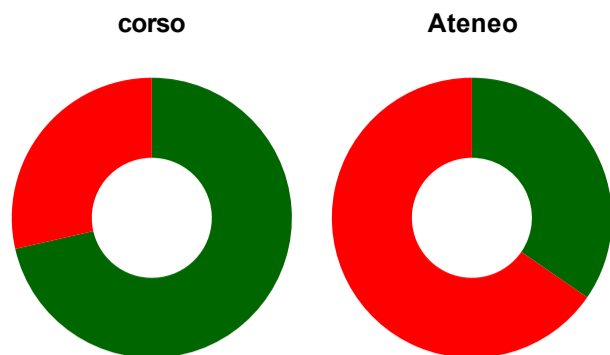
	corso	Ateneo
decisamente sì	30,0%	39,3%
più sì che no	60,0%	51,4%
più no che sì	10,0%	6,5%
decisamente no	-	2,0%
non rispondono	-	0,8%
<b>Totale</b>	<b>100%</b>	<b>100%</b>

### Valutazione delle aule



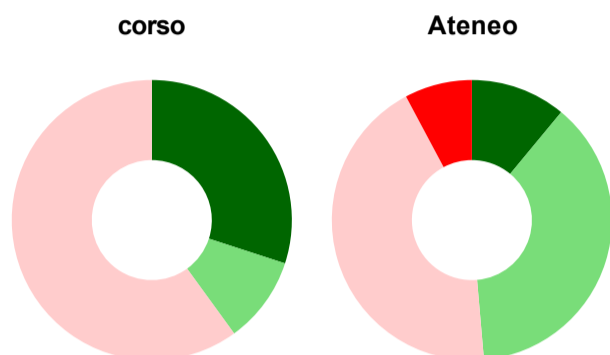
	corso	Ateneo
<b>Hanno utilizzato le aule:</b>	<b>100,0%</b>	<b>100,0%</b>
<b>Valutazione (per 100 fruitori):</b>		
sempre o quasi sempre adeguate	50,0%	16,2%
spesso adeguate	10,0%	48,2%
raramente adeguate	30,0%	32,0%
mai adeguate	10,0%	3,6%
<b>Totale</b>	<b>100%</b>	<b>100%</b>

## Valutazione delle postazioni informatiche



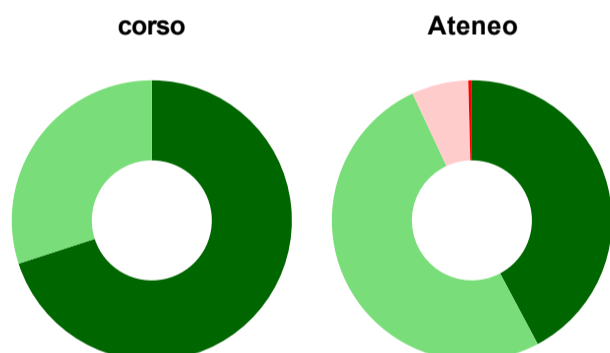
	corso	Ateneo
<b>Hanno utilizzato le postazioni informatiche:</b>	<b>70,0%</b>	<b>63,2%</b>
<b>Valutazione (per 100 fruitori):</b>		
in numero adeguato	71,4%	34,6%
in numero inadeguato	28,6%	65,4%
<b>Totale</b>	<b>100%</b>	<b>100%</b>

## Valutazione delle attrezzature per le altre attività didattiche (laboratori, attività pratiche, ...)



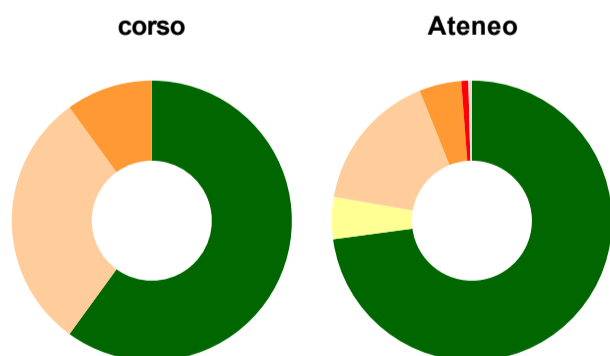
	corso	Ateneo
<b>Hanno utilizzato le attrezzature per le altre attività didattiche (laboratori, attività pratiche, ...):</b>	<b>100,0%</b>	<b>88,3%</b>
<b>Valutazione (per 100 fruitori):</b>		
sempre o quasi sempre adeguate	30,0%	11,0%
spesso adeguate	10,0%	37,6%
raramente adeguate	60,0%	43,6%
mai adeguate	-	7,8%
<b>Totale</b>	<b>100%</b>	<b>100%</b>

## Valutazione dei servizi di biblioteca (prestito/consultazione, orari di apertura, ...)



	corso	Ateneo
<b>Hanno utilizzato i servizi di biblioteca (prestito/consultazione, orari di apertura, ...):</b>	<b>100,0%</b>	<b>98,8%</b>
<b>Valutazione (per 100 fruitori):</b>		
decisamente positiva	70,0%	42,2%
abbastanza positiva	30,0%	50,8%
abbastanza negativa	-	6,6%
decisamente negativa	-	0,4%
<b>Totale</b>	<b>100%</b>	<b>100%</b>

## Si iscriverebbero di nuovo all'università?



	corso	Ateneo
sì, allo stesso corso dell'Ateneo	60,0%	72,9%
sì, ma ad un altro corso dell'Ateneo	-	4,9%
sì, allo stesso corso, ma in un altro Ateneo	30,0%	16,2%
sì, ma ad un altro corso e in un altro Ateneo	10,0%	4,9%
non si iscriverebbero più all'università	-	0,8%
non rispondono	-	0,4%
<b>Totale</b>	<b>100%</b>	<b>100%</b>

# Condizione occupazionale

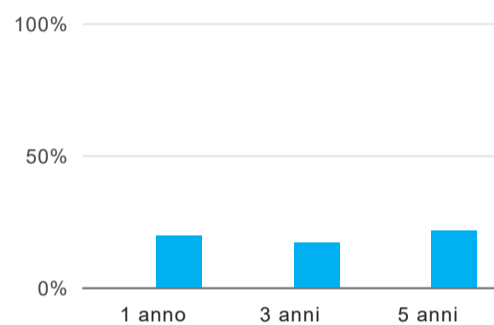
Anno di indagine: **2017**  
dati aggiornati ad aprile 2018

Ateneo: **Università degli Studi di CAGLIARI - laurea magistrale a ciclo unico**  
Classe: **odontoiatria e protesi dentaria (LM-46)**  
Corso: **odontoiatria e protesi dentaria (LM-46)**

(valori assoluti)	Laureati	Intervistati	Collettivo esaminato <sup>(b)</sup>
Laureati del 2016 a 1 anno:	9	7	7 <a href="#">scheda di dettaglio</a>
Laureati del 2014 a 3 anni:	8	5	5 <a href="#">scheda di dettaglio</a>
Laureati del 2012 a 5 anni:	8	5	5 <a href="#">scheda di dettaglio</a>

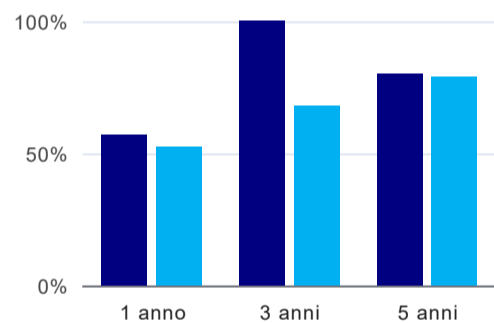
(b) Per una migliore confrontabilità della documentazione, si riportano i dati relativi ai **solli laureati che non lavoravano al momento della laurea**.

## Laureati che non lavorano, non cercano lavoro, ma sono impegnati in un corso universitario o in un tirocinio/praticantato<sup>(1)</sup>



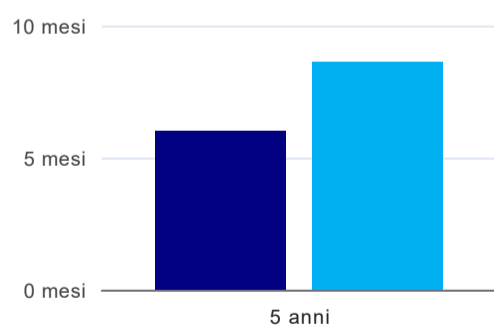
	1 anno	3 anni	5 anni
corso	-	-	-
Ateneo	19,5%	16,9%	21,5%

## Tasso di occupazione<sup>(2)</sup>



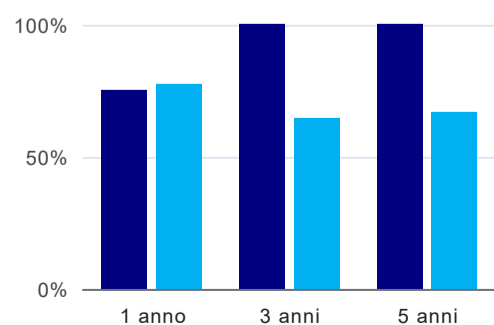
	1 anno	3 anni	5 anni
corso	57,1%	100,0%	80,0%
Ateneo	52,6%	68,1%	78,9%

## Tempi di ingresso nel mercato del lavoro, dall'inizio della ricerca al reperimento del primo lavoro (medie, in mesi)



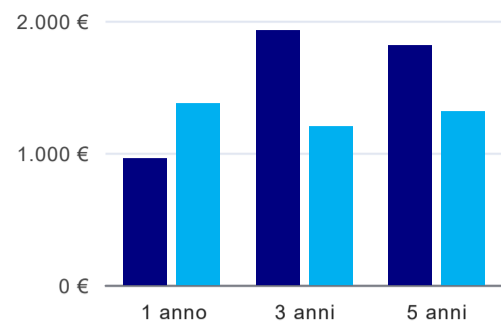
	1 anno	3 anni	5 anni
corso			6,0 mesi
Ateneo			8,6 mesi

## Occupati che, nel lavoro, utilizzano in misura elevata le competenze acquisite con la laurea



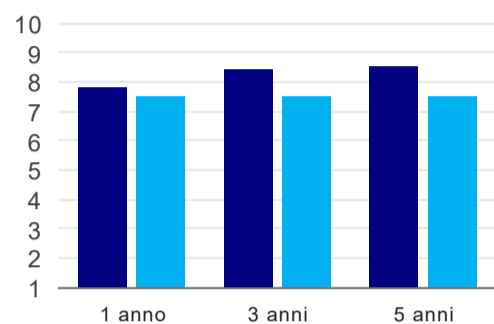
	1 anno	3 anni	5 anni
corso	75,0%	100,0%	100,0%
Ateneo	77,4%	64,6%	66,9%

### Retribuzione mensile netta (medie, in euro)



	1 anno	3 anni	5 anni
corso	959€	1.926€	1.813€
Ateneo	1.374€	1.200€	1.312€

### Soddisfazione per il lavoro svolto (medie, scala 1-10)



	1 anno	3 anni	5 anni
corso	7,8	8,4	8,5
Ateneo	7,5	7,5	7,5

(1) sono compresi quanti risultano impegnati in dottorati di ricerca, scuole di specializzazione, master universitari e, per i laureati di primo livello, altri corsi di laurea (di qualunque tipo, compresi i corsi attivati presso una delle Istituzioni di Alta Formazione Artistica e Musicale).

(2) sono considerati occupati tutti coloro che dichiarano di svolgere una qualsiasi attività, anche di formazione o non in regola, purché retribuita.

#### Elenco dei corsi aggregati

##### **odontoiatria e protesi dentaria (LM-46)**

classe di laurea: odontoiatria e protesi dentaria (LM-46)  
ordinamento D.M. n. 509/1999 - codizione OFF.F 0920107304700001  
sedi: CAGLIARI - attivo dal 2009 al 2018

[scheda SUA](#)

##### **odontoiatria e protesi dentaria (52/S)**

classe di laurea: odontoiatria e protesi dentaria (52/S)  
ordinamento D.M. n. 509/1999 - codizione OFF.F 0920104045100003  
sedi: CAGLIARI - attivo dal 2001 al 2008

[scheda SUA](#)