

Scheda Unica Annuale - Soddisfazione per il corso di studio concluso e condizione occupazionale dei laureati

Opzioni:

I dati **includono** i laureati di [corsi equivalenti dell'ordinamento D.M. n. 509/1999](#).

I dati sono confrontati con il totale sull'**ateneo** (stessa tipologia di corso).

Soddisfazione per il corso di studio concluso

dati aggiornati ad aprile 2012

Ateneo: **Università degli Studi di CAGLIARI - laurea magistrale a ciclo unico**
Classe: **medicina e chirurgia (LM-41)**
Corso: **medicina e chirurgia (LM-41)**

Laureati nell'anno solare 2011 (*valori assoluti*)

Laureati: **149**

Intervistati: **131**

Collettivo esaminato^(a): **0**

(a) Per una migliore confrontabilità della documentazione, si riportano i dati relativi ai **solli laureati che si sono iscritti al corso di laurea in anni recenti**, cioè a partire dal 2004: 0 di cui 0 intervistati.

Condizione occupazionale

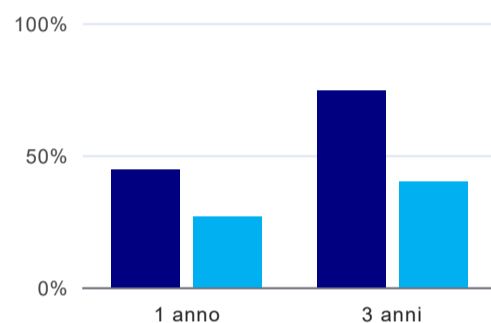
Anno di indagine: **2011**
dati aggiornati ad aprile 2012

Ateneo: **Università degli Studi di CAGLIARI - laurea magistrale a ciclo unico**
Classe: **medicina e chirurgia (LM-41)**
Corso: **medicina e chirurgia (LM-41)**

(valori assoluti)	Laureati	Intervistati	Collettivo esaminato ^(b)	
Laureati del 2010 a 1 anno:	106	96	83	scheda di dettaglio
Laureati del 2008 a 3 anni:	143	117	106	scheda di dettaglio
Laureati del 2006 a 5 anni:	0	0	0	

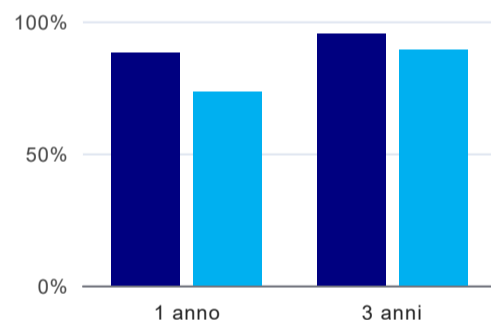
(b) Per una migliore confrontabilità della documentazione, si riportano i dati relativi ai **solli laureati che non lavoravano al momento della laurea**.

Laureati che non lavorano, non cercano lavoro, ma sono impegnati in un corso universitario o in un tirocinio/praticantato⁽¹⁾



	1 anno	3 anni	5 anni
corso	44,6%	74,5%	
Ateneo	26,6%	40,1%	

Tasso di occupazione⁽²⁾

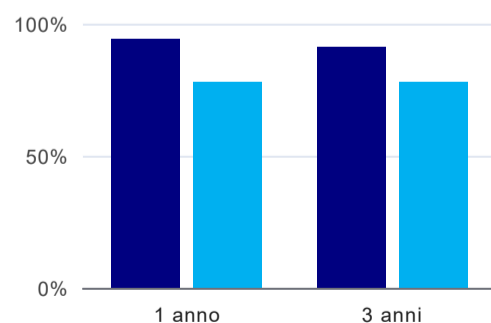


	1 anno	3 anni	5 anni
corso	88,0%	95,3%	
Ateneo	73,4%	89,2%	

Tempi di ingresso nel mercato del lavoro, dall'inizio della ricerca al reperimento del primo lavoro (medie, in mesi)

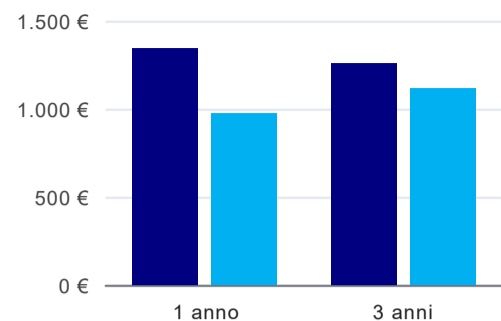
Non sono disponibili dati per valutare questo indicatore.

Occupati che, nel lavoro, utilizzano in misura elevata le competenze acquisite con la laurea



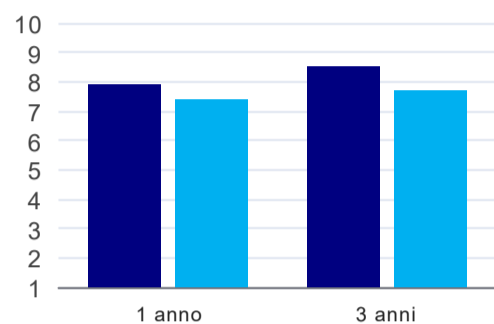
	1 anno	3 anni	5 anni
corso	94,3%	90,9%	
Ateneo	78,0%	77,9%	

Retribuzione mensile netta (medie, in euro)



	1 anno	3 anni	5 anni
corso	1.343€	1.261€	
Ateneo	976€	1.114€	

Soddisfazione per il lavoro svolto (medie, scala 1-10)



	1 anno	3 anni	5 anni
corso	7,9	8,5	
Ateneo	7,4	7,7	

(1) sono compresi quanti risultano impegnati in dottorati di ricerca, scuole di specializzazione, master universitari e, per i laureati di primo livello, altri corsi di laurea (di qualunque tipo, compresi i corsi attivati presso una delle Istituzioni di Alta Formazione Artistica e Musicale).

(2) sono considerati occupati tutti coloro che dichiarano di svolgere una qualsiasi attività, anche di formazione o non in regola, purché retribuita.

Elenco dei corsi aggregati

medicina e chirurgia (LM-41)

classe di laurea: medicina e chirurgia (LM-41)
ordinamento D.M. n. 509/1999 - codizione OFF.F 0920107304200001
sedi: CAGLIARI - attivo dal 2009 al 2019
[scheda SUA](#)

medicina e chirurgia (46/S)

classe di laurea: medicina e chirurgia (46/S)
ordinamento D.M. n. 509/1999 - codizione OFF.F 0920104044500001
sedi: CAGLIARI - attivo dal 2001 al 2008
[scheda SUA](#)