

Scheda Unica Annuale - Soddisfazione per il corso di studio concluso e condizione occupazionale dei laureati

Opzioni:

I dati **includono** i laureati di [corsi equivalenti dell'ordinamento D.M. n. 509/1999](#).

I dati sono confrontati con il totale sull'**ateneo** (stessa tipologia di corso).

Soddisfazione per il corso di studio concluso

dati aggiornati ad aprile 2013

Ateneo: **Università degli Studi di CAGLIARI - laurea magistrale a ciclo unico**

Classe: **medicina e chirurgia (LM-41)**

Corso: **medicina e chirurgia (LM-41)**

Laureati nell'anno solare 2012 (*valori assoluti*)

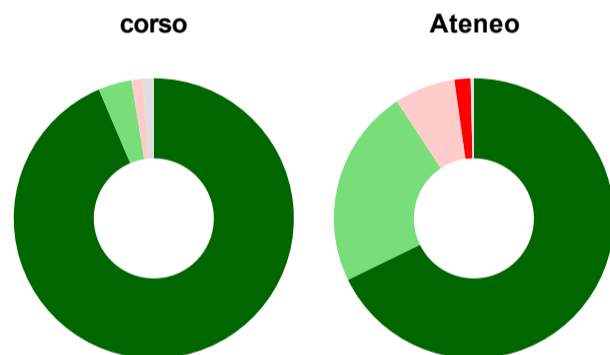
Laureati: **122**

Intervistati: **103**

Collettivo esaminato^(a): **90** [scheda di dettaglio](#)

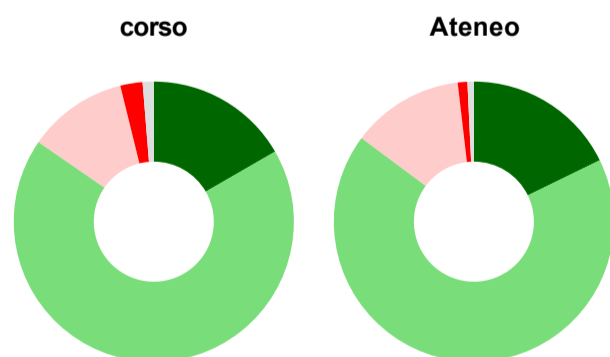
(a) Per una migliore confrontabilità della documentazione, si riportano i dati relativi ai **solli laureati che si sono iscritti al corso di laurea in anni recenti**, cioè a partire dal 2005: 90 di cui 78 intervistati.

Hanno frequentato regolarmente



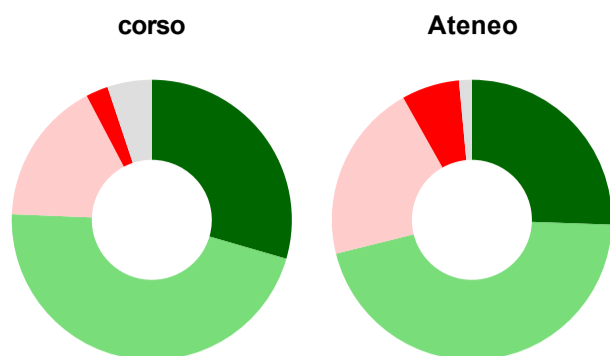
	corso	Ateneo
■ più del 75% degli insegnamenti previsti	93,6%	67,8%
■ tra il 50% e il 75%	3,8%	23,0%
■ tra il 25% e il 50%	1,3%	7,0%
■ meno del 25%	-	1,9%
■ non rispondono	1,3%	0,4%
Totale	100%	100%

Hanno ritenuto sostenibile il carico di studio degli insegnamenti



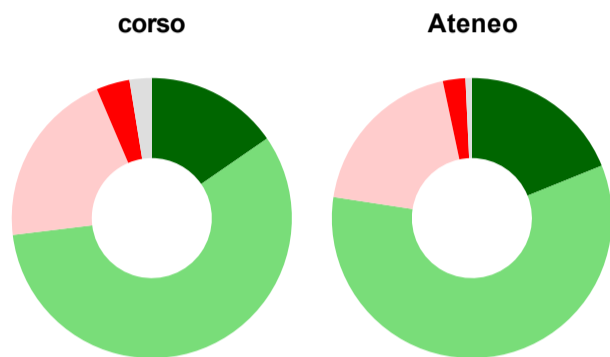
	corso	Ateneo
■ decisamente sì	16,7%	17,8%
■ più sì che no	67,9%	67,4%
■ più no che sì	11,5%	13,0%
■ decisamente no	2,6%	1,1%
■ non rispondono	1,3%	0,7%
Totale	100%	100%

Hanno ritenuto l'organizzazione degli esami (appelli, orari, informazioni, prenotazioni, ...) soddisfacente



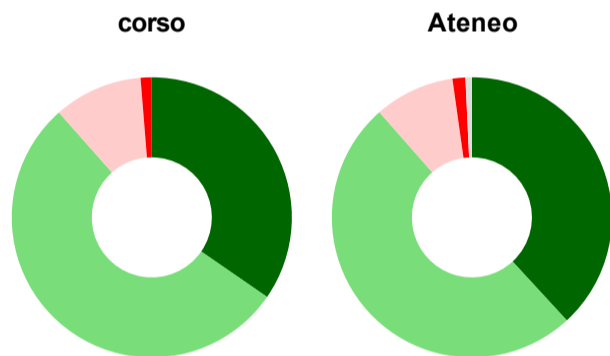
	corso	Ateneo
sempre o quasi sempre	29,5%	25,6%
per più della metà degli esami	46,2%	45,6%
per meno della metà degli esami	16,7%	20,7%
mai o quasi mai	2,6%	6,7%
non rispondono	5,1%	1,5%
Totale	100%	100%

Sono soddisfatti dei rapporti con i docenti in generale



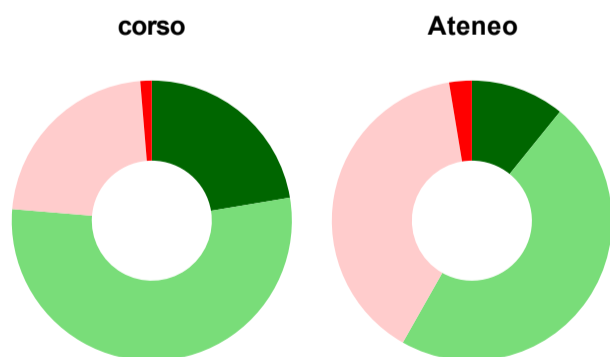
	corso	Ateneo
decisamente sì	15,4%	18,9%
più sì che no	57,7%	58,5%
più no che sì	20,5%	19,3%
decisamente no	3,8%	2,6%
non rispondono	2,6%	0,7%
Totale	100%	100%

Sono complessivamente soddisfatti del corso di laurea



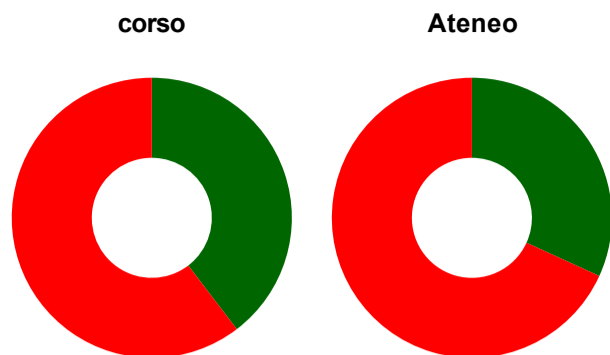
	corso	Ateneo
decisamente sì	34,6%	38,1%
più sì che no	53,8%	50,4%
più no che sì	10,3%	9,3%
decisamente no	1,3%	1,5%
non rispondono	-	0,7%
Totale	100%	100%

Valutazione delle aule



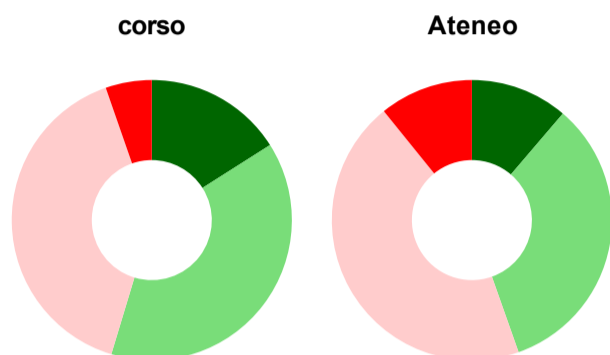
	corso	Ateneo
Hanno utilizzato le aule:	97,4%	99,3%
Valutazione (per 100 fruitori):		
sempre o quasi sempre adeguate	22,4%	10,8%
spesso adeguate	53,9%	47,4%
raramente adeguate	22,4%	39,2%
mai adeguate	1,3%	2,6%
Totale	100%	100%

Valutazione delle postazioni informatiche



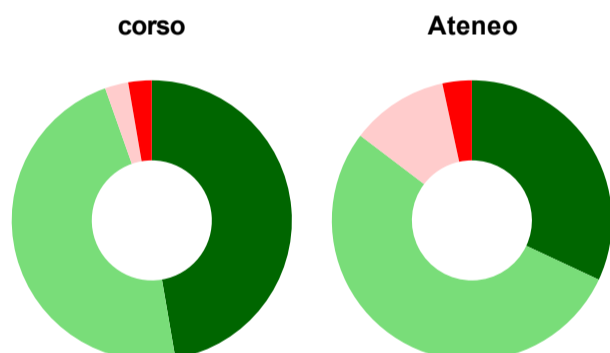
	corso	Ateneo
Hanno utilizzato le postazioni informatiche:	67,9%	65,2%
Valutazione (per 100 fruitori):		
in numero adeguato	39,6%	31,8%
in numero inadeguato	60,4%	68,2%
Totale	100%	100%

Valutazione delle attrezzature per le altre attività didattiche (laboratori, attività pratiche, ...)



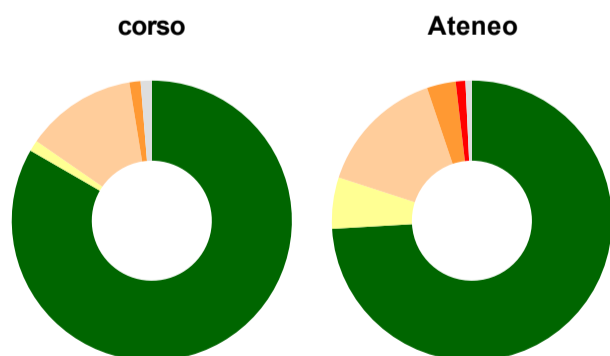
	corso	Ateneo
Hanno utilizzato le attrezzature per le altre attività didattiche (laboratori, attività pratiche, ...):	96,2%	85,6%
Valutazione (per 100 fruitori):		
sempre o quasi sempre adeguate	16,0%	11,3%
spesso adeguate	38,7%	33,3%
raramente adeguate	40,0%	44,6%
mai adeguate	5,3%	10,8%
Totale	100%	100%

Valutazione dei servizi di biblioteca (prestito/consultazione, orari di apertura, ...)



	corso	Ateneo
Hanno utilizzato i servizi di biblioteca (prestito/consultazione, orari di apertura, ...):	94,9%	98,5%
Valutazione (per 100 fruitori):		
decisamente positiva	47,3%	32,0%
abbastanza positiva	47,3%	53,4%
abbastanza negativa	2,7%	11,3%
decisamente negativa	2,7%	3,4%
Totale	100%	100%

Si iscriverebbero di nuovo all'università?



	corso	Ateneo
sì, allo stesso corso dell'Ateneo	83,3%	74,1%
sì, ma ad un altro corso dell'Ateneo	1,3%	5,9%
sì, allo stesso corso, ma in un altro Ateneo	12,8%	14,8%
sì, ma ad un altro corso e in un altro Ateneo	1,3%	3,3%
non si iscriverebbero più all'università	-	1,1%
non rispondono	1,3%	0,7%
Totale	100%	100%

Condizione occupazionale

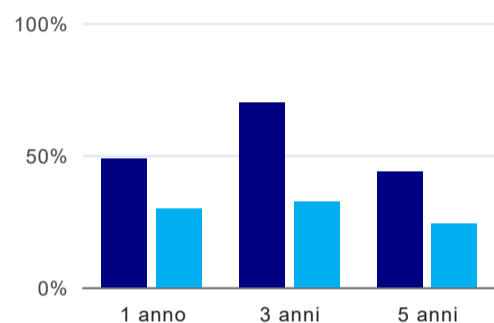
Anno di indagine: **2012**
dati aggiornati ad aprile 2013

Ateneo: **Università degli Studi di CAGLIARI - laurea magistrale a ciclo unico**
Classe: **medicina e chirurgia (LM-41)**
Corso: **medicina e chirurgia (LM-41)**

(valori assoluti)	Laureati	Intervistati	Collettivo esaminato ^(b)	
Laureati del 2011 a 1 anno:	149	127	119	scheda di dettaglio
Laureati del 2009 a 3 anni:	146	105	90	scheda di dettaglio
Laureati del 2007 a 5 anni:	177	123	110	scheda di dettaglio

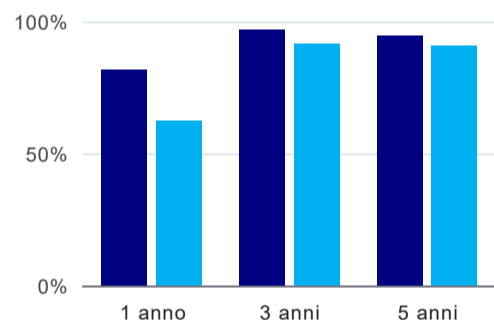
(b) Per una migliore confrontabilità della documentazione, si riportano i dati relativi ai **solli laureati che non lavoravano al momento della laurea**.

Laureati che non lavorano, non cercano lavoro, ma sono impegnati in un corso universitario o in un tirocinio/praticantato⁽¹⁾



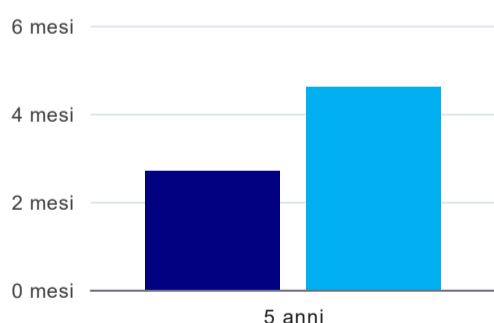
	1 anno	3 anni	5 anni
corso	48,7%	70,0%	43,6%
Ateneo	29,8%	32,2%	24,1%

Tasso di occupazione⁽²⁾



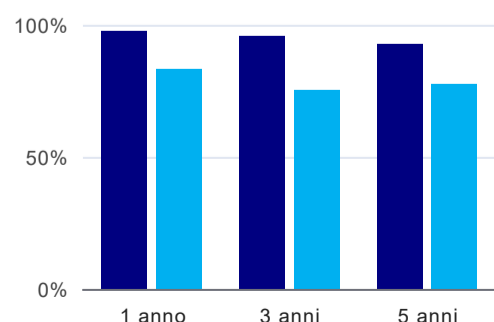
	1 anno	3 anni	5 anni
corso	81,5%	96,7%	94,5%
Ateneo	62,4%	91,5%	90,6%

Tempi di ingresso nel mercato del lavoro, dall'inizio della ricerca al reperimento del primo lavoro (medie, in mesi)



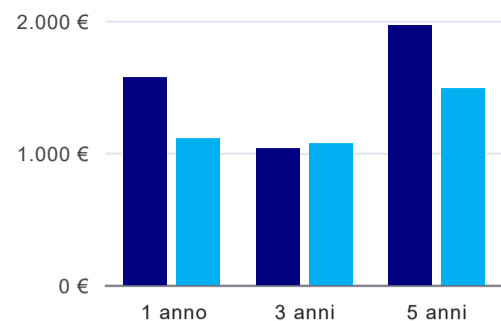
	1 anno	3 anni	5 anni
corso			2,7 mesi
Ateneo			4,6 mesi

Occupati che, nel lavoro, utilizzano in misura elevata le competenze acquisite con la laurea



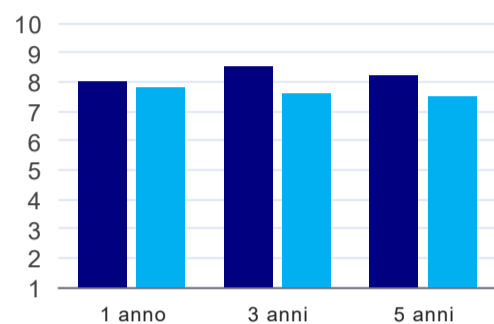
	1 anno	3 anni	5 anni
corso	97,4%	95,7%	92,6%
Ateneo	83,0%	75,0%	77,5%

Retribuzione mensile netta (medie, in euro)



	1 anno	3 anni	5 anni
corso	1.573€	1.031€	1.963€
Ateneo	1.107€	1.071€	1.491€

Soddisfazione per il lavoro svolto (medie, scala 1-10)



	1 anno	3 anni	5 anni
corso	8,0	8,5	8,2
Ateneo	7,8	7,6	7,5

(1) sono compresi quanti risultano impegnati in dottorati di ricerca, scuole di specializzazione, master universitari e, per i laureati di primo livello, altri corsi di laurea (di qualunque tipo, compresi i corsi attivati presso una delle Istituzioni di Alta Formazione Artistica e Musicale).

(2) sono considerati occupati tutti coloro che dichiarano di svolgere una qualsiasi attività, anche di formazione o non in regola, purché retribuita.

Elenco dei corsi aggregati

medicina e chirurgia (LM-41)

classe di laurea: medicina e chirurgia (LM-41)
ordinamento D.M. n. 509/1999 - codizione OFF.F 0920107304200001
sedi: CAGLIARI - attivo dal 2009 al 2019
[scheda SUA](#)

medicina e chirurgia (46/S)

classe di laurea: medicina e chirurgia (46/S)
ordinamento D.M. n. 509/1999 - codizione OFF.F 0920104044500001
sedi: CAGLIARI - attivo dal 2001 al 2008
[scheda SUA](#)