

Scheda Unica Annuale - Soddisfazione per il corso di studio concluso e condizione occupazionale dei laureati

Opzioni:

I dati **includono** i laureati di [corsi equivalenti dell'ordinamento D.M. n. 509/1999](#).

I dati sono confrontati con il totale sull'**ateneo** (stessa tipologia di corso).

Soddisfazione per il corso di studio concluso

dati aggiornati ad aprile 2015

Ateneo: **Università degli Studi di CAGLIARI - laurea magistrale a ciclo unico**

Classe: **medicina e chirurgia (LM-41)**

Corso: **medicina e chirurgia (LM-41)**

Laureati nell'anno solare 2014 (*valori assoluti*)

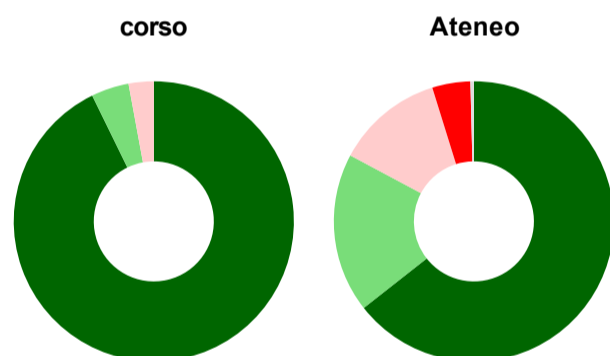
Laureati: **113**

Intervistati: **108**

Collettivo esaminato^(a): **72** [scheda di dettaglio](#)

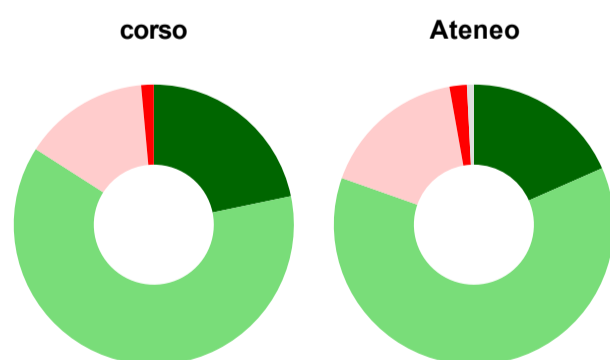
(a) Per una migliore confrontabilità della documentazione, si riportano i dati relativi ai **solli laureati che si sono iscritti al corso di laurea in anni recenti**, cioè a partire dal 2007: 72 di cui 69 intervistati.

Hanno frequentato regolarmente



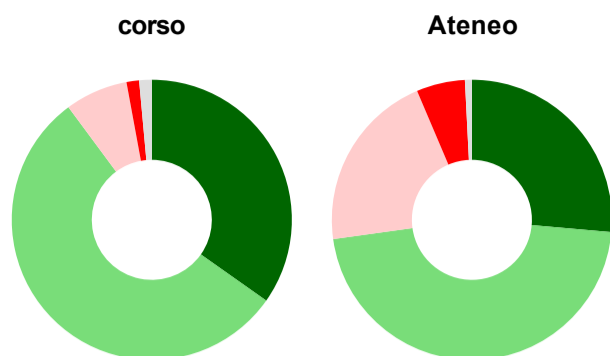
	corso	Ateneo
■ più del 75% degli insegnamenti previsti	92,8%	64,4%
■ tra il 50% e il 75%	4,3%	18,4%
■ tra il 25% e il 50%	2,9%	12,4%
■ meno del 25%	-	4,4%
■ non rispondono	-	0,4%
Totale	100%	100%

Hanno ritenuto sostenibile il carico di studio degli insegnamenti



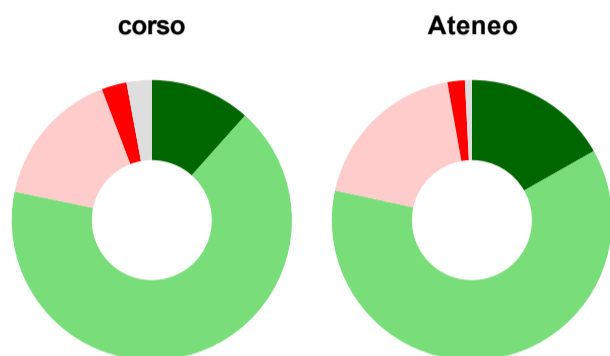
	corso	Ateneo
■ decisamente sì	21,7%	18,4%
■ più sì che no	62,3%	62,0%
■ più no che sì	14,5%	16,8%
■ decisamente no	1,4%	2,0%
■ non rispondono	-	0,8%
Totale	100%	100%

Hanno ritenuto l'organizzazione degli esami (appelli, orari, informazioni, prenotazioni, ...) soddisfacente



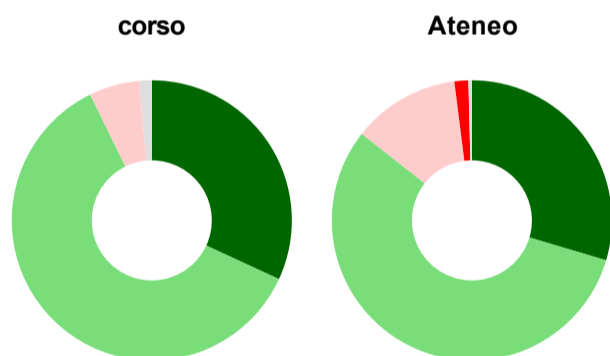
	corso	Ateneo
sempre o quasi sempre	34,8%	26,4%
per più della metà degli esami	55,1%	46,4%
per meno della metà degli esami	7,2%	20,8%
mai o quasi mai	1,4%	5,6%
non rispondono	1,4%	0,8%
Totale	100%	100%

Sono soddisfatti dei rapporti con i docenti in generale



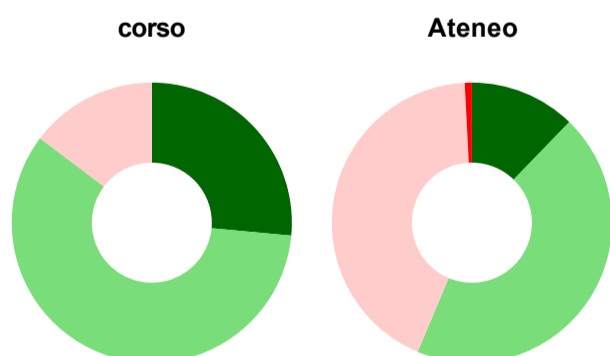
	corso	Ateneo
decisamente sì	11,6%	16,8%
più sì che no	66,7%	61,6%
più no che sì	15,9%	18,8%
decisamente no	2,9%	2,0%
non rispondono	2,9%	0,8%
Totale	100%	100%

Sono complessivamente soddisfatti del corso di laurea



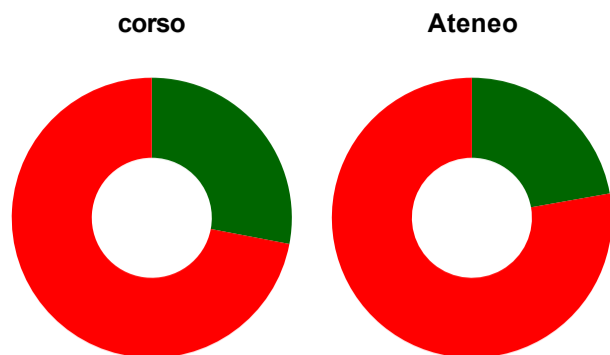
	corso	Ateneo
decisamente sì	31,9%	29,6%
più sì che no	60,9%	56,0%
più no che sì	5,8%	12,4%
decisamente no	-	1,6%
non rispondono	1,4%	0,4%
Totale	100%	100%

Valutazione delle aule



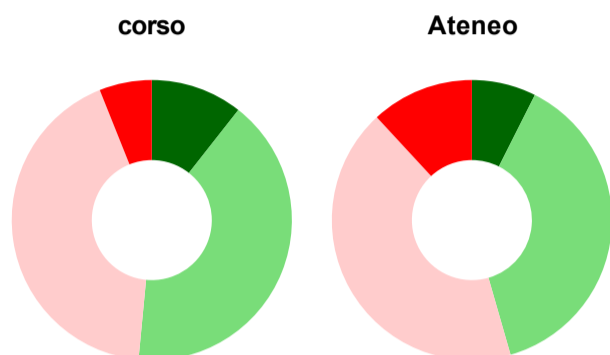
	corso	Ateneo
Hanno utilizzato le aule:	98,6%	98,0%
Valutazione (per 100 fruitori):		
sempre o quasi sempre adeguate	26,5%	12,2%
spesso adeguate	58,8%	44,1%
raramente adeguate	14,7%	42,9%
mai adeguate	-	0,8%
Totale	100%	100%

Valutazione delle postazioni informatiche



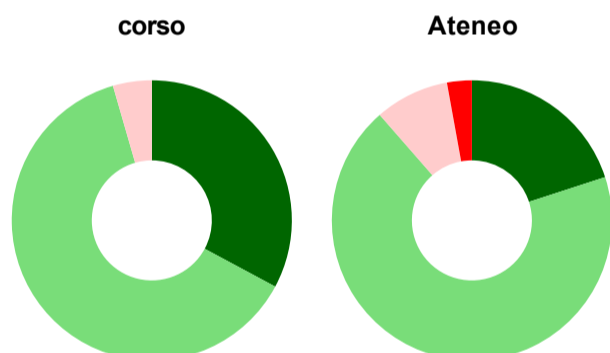
	corso	Ateneo
Hanno utilizzato le postazioni informatiche:	72,5%	57,6%
Valutazione (per 100 fruitori):		
in numero adeguato	28,0%	22,2%
in numero inadeguato	72,0%	77,8%
Totale	100%	100%

Valutazione delle attrezzature per le altre attività didattiche (laboratori, attività pratiche, ...)



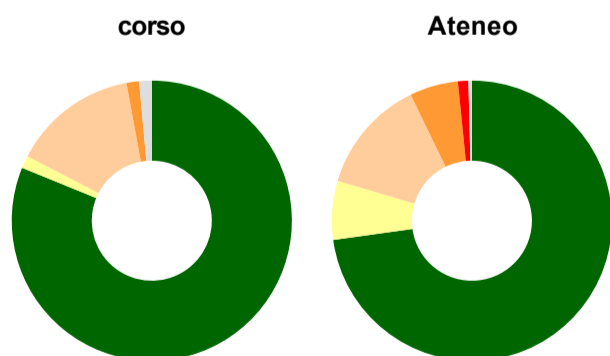
	corso	Ateneo
Hanno utilizzato le attrezzature per le altre attività didattiche (laboratori, attività pratiche, ...):	95,7%	80,8%
Valutazione (per 100 fruitori):		
sempre o quasi sempre adeguate	10,6%	7,4%
spesso adeguate	40,9%	38,1%
raramente adeguate	42,4%	42,6%
mai adeguate	6,1%	11,9%
Totale	100%	100%

Valutazione dei servizi di biblioteca (prestito/consultazione, orari di apertura, ...)



	corso	Ateneo
Hanno utilizzato i servizi di biblioteca (prestito/consultazione, orari di apertura, ...):	97,1%	98,0%
Valutazione (per 100 fruitori):		
decisamente positiva	32,8%	20,0%
abbastanza positiva	62,7%	68,6%
abbastanza negativa	4,5%	8,6%
decisamente negativa	-	2,9%
Totale	100%	100%

Si iscriverebbero di nuovo all'università?



	corso	Ateneo
sì, allo stesso corso dell'Ateneo	81,2%	72,8%
sì, ma ad un altro corso dell'Ateneo	1,4%	6,8%
sì, allo stesso corso, ma in un altro Ateneo	14,5%	13,2%
sì, ma ad un altro corso e in un altro Ateneo	1,4%	5,6%
non si iscriverebbero più all'università	-	1,2%
non rispondono	1,4%	0,4%
Totale	100%	100%

Condizione occupazionale

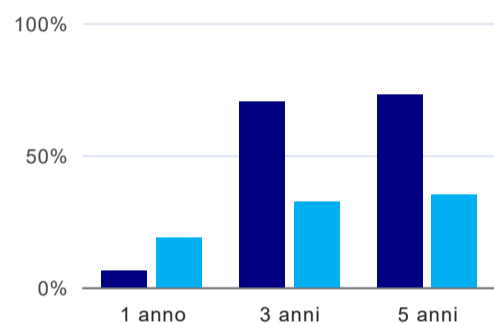
Anno di indagine: **2014**
dati aggiornati ad aprile 2015

Ateneo: **Università degli Studi di CAGLIARI - laurea magistrale a ciclo unico**
Classe: **medicina e chirurgia (LM-41)**
Corso: **medicina e chirurgia (LM-41)**

(valori assoluti)	Laureati	Intervistati	Collettivo esaminato ^(b)	
Laureati del 2013 a 1 anno:	140	123	112	scheda di dettaglio
Laureati del 2011 a 3 anni:	149	104	101	scheda di dettaglio
Laureati del 2009 a 5 anni:	146	107	96	scheda di dettaglio

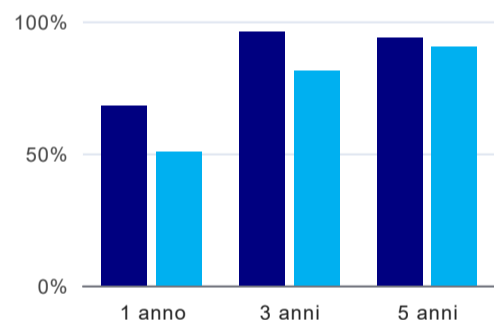
(b) Per una migliore confrontabilità della documentazione, si riportano i dati relativi ai **solli laureati che non lavoravano al momento della laurea**.

Laureati che non lavorano, non cercano lavoro, ma sono impegnati in un corso universitario o in un tirocinio/praticantato⁽¹⁾



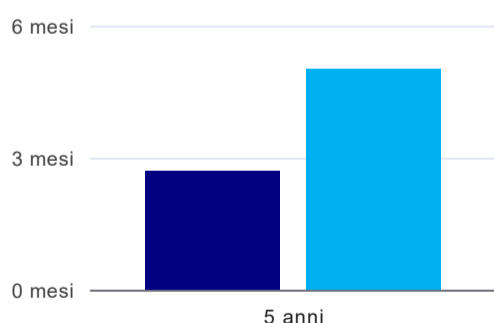
	1 anno	3 anni	5 anni
corso	6,3%	70,3%	72,9%
Ateneo	18,9%	32,4%	35,0%

Tasso di occupazione⁽²⁾



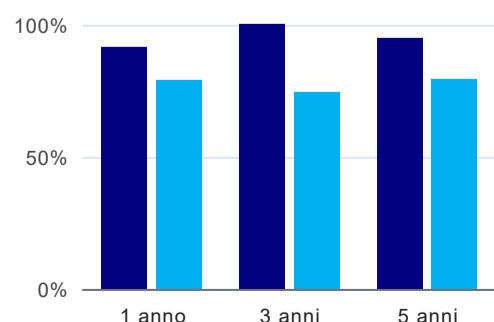
	1 anno	3 anni	5 anni
corso	67,9%	96,0%	93,8%
Ateneo	50,5%	81,4%	90,3%

Tempi di ingresso nel mercato del lavoro, dall'inizio della ricerca al reperimento del primo lavoro (medie, in mesi)



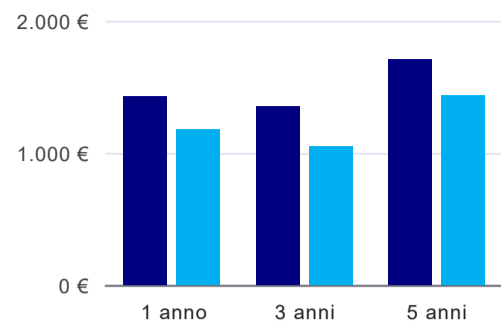
	1 anno	3 anni	5 anni
corso			2,7 mesi
Ateneo			5,0 mesi

Occupati che, nel lavoro, utilizzano in misura elevata le competenze acquisite con la laurea



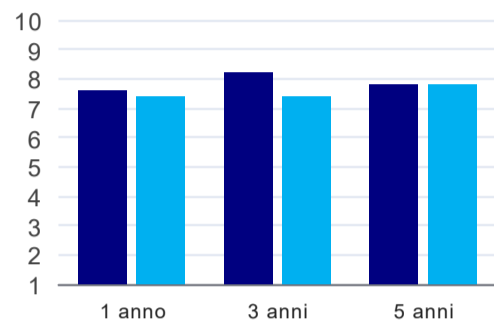
	1 anno	3 anni	5 anni
corso	91,3%	100,0%	94,7%
Ateneo	79,1%	74,5%	79,3%

Retribuzione mensile netta (medie, in euro)



	1 anno	3 anni	5 anni
corso	1.431€	1.350€	1.706€
Ateneo	1.177€	1.049€	1.433€

Soddisfazione per il lavoro svolto (medie, scala 1-10)



	1 anno	3 anni	5 anni
corso	7,6	8,2	7,8
Ateneo	7,4	7,4	7,8

(1) sono compresi quanti risultano impegnati in dottorati di ricerca, scuole di specializzazione, master universitari e, per i laureati di primo livello, altri corsi di laurea (di qualunque tipo, compresi i corsi attivati presso una delle Istituzioni di Alta Formazione Artistica e Musicale).

(2) sono considerati occupati tutti coloro che dichiarano di svolgere una qualsiasi attività, anche di formazione o non in regola, purché retribuita.

Elenco dei corsi aggregati

medicina e chirurgia (LM-41)

classe di laurea: medicina e chirurgia (LM-41)
ordinamento D.M. n. 509/1999 - codizione OFF.F 0920107304200001
sedi: CAGLIARI - attivo dal 2009 al 2019
[scheda SUA](#)

medicina e chirurgia (46/S)

classe di laurea: medicina e chirurgia (46/S)
ordinamento D.M. n. 509/1999 - codizione OFF.F 0920104044500001
sedi: CAGLIARI - attivo dal 2001 al 2008
[scheda SUA](#)