

Scheda Unica Annuale - Soddisfazione per il corso di studio concluso e condizione occupazionale dei laureati

Opzioni:

I dati **includono** i laureati di [corsi equivalenti dell'ordinamento D.M. n. 509/1999](#).

I dati sono confrontati con il totale sull'**ateneo** (stessa tipologia di corso).

Soddisfazione per il corso di studio concluso

dati aggiornati ad aprile 2017

Ateneo: **Università degli Studi di CAGLIARI - laurea magistrale a ciclo unico**

Classe: **medicina e chirurgia (LM-41)**

Corso: **medicina e chirurgia (LM-41)**

Laureati nell'anno solare 2016 (*valori assoluti*)

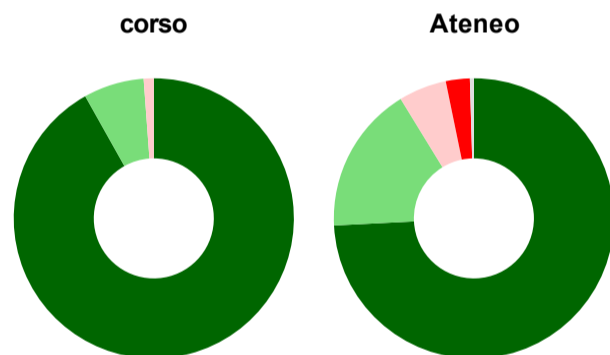
Laureati: **134**

Intervistati: **129**

Collettivo esaminato^(a): **89** [scheda di dettaglio](#)

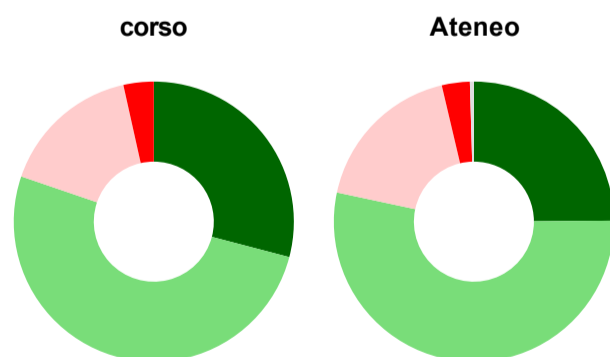
(a) Per una migliore confrontabilità della documentazione, si riportano i dati relativi ai **solli laureati che si sono iscritti al corso di laurea in anni recenti**, cioè a partire dal 2009: 89 di cui 86 intervistati.

Hanno frequentato regolarmente



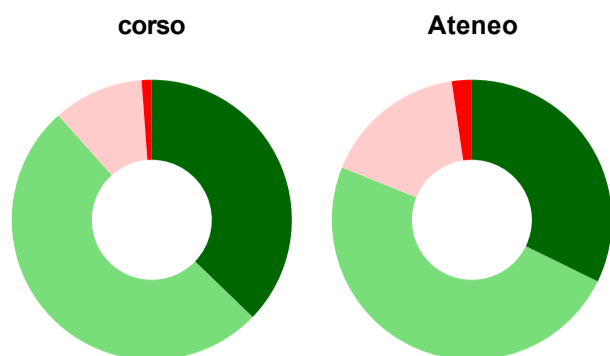
	corso	Ateneo
■ più del 75% degli insegnamenti previsti	91,9%	74,2%
■ tra il 50% e il 75%	7,0%	17,1%
■ tra il 25% e il 50%	1,2%	5,5%
■ meno del 25%	-	2,8%
■ non rispondono	-	0,5%
Totale	100%	100%

Hanno ritenuto il carico di studio degli insegnamenti adeguato alla durata del corso di studio



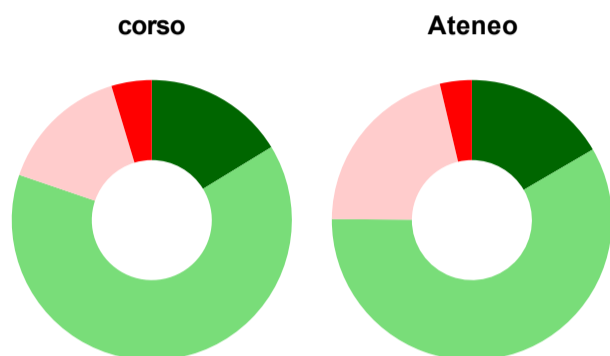
	corso	Ateneo
■ decisamente sì	29,1%	24,9%
■ più sì che no	51,2%	53,5%
■ più no che sì	16,3%	18,0%
■ decisamente no	3,5%	3,2%
■ non rispondono	-	0,5%
Totale	100%	100%

Hanno ritenuto l'organizzazione degli esami (appelli, orari, informazioni, prenotazioni, ...) soddisfacente



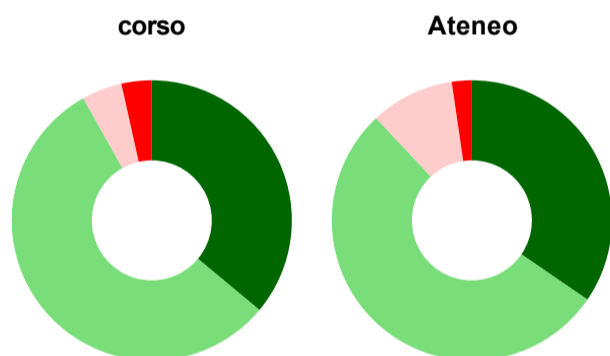
	corso	Ateneo
sempre o quasi sempre	37,2%	32,3%
per più della metà degli esami	51,2%	48,8%
per meno della metà degli esami	10,5%	16,6%
mai o quasi mai	1,2%	2,3%
non rispondono	-	-
Totale	100%	100%

Sono soddisfatti dei rapporti con i docenti in generale



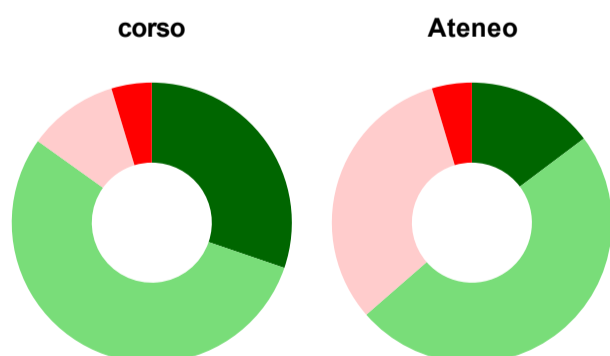
	corso	Ateneo
decisamente sì	16,3%	16,6%
più sì che no	64,0%	58,5%
più no che sì	15,1%	21,2%
decisamente no	4,7%	3,7%
non rispondono	-	-
Totale	100%	100%

Sono complessivamente soddisfatti del corso di laurea



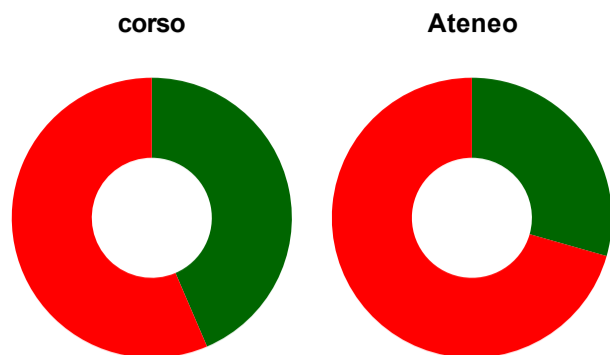
	corso	Ateneo
decisamente sì	36,0%	34,6%
più sì che no	55,8%	53,5%
più no che sì	4,7%	9,7%
decisamente no	3,5%	2,3%
non rispondono	-	-
Totale	100%	100%

Valutazione delle aule



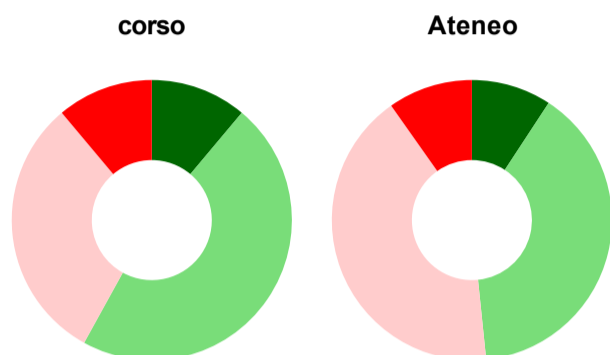
	corso	Ateneo
Hanno utilizzato le aule:	100,0%	100,0%
Valutazione (per 100 fruitori):		
sempre o quasi sempre adeguate	30,2%	14,7%
spesso adeguate	54,7%	48,8%
raramente adeguate	10,5%	31,8%
mai adeguate	4,7%	4,6%
Totale	100%	100%

Valutazione delle postazioni informatiche



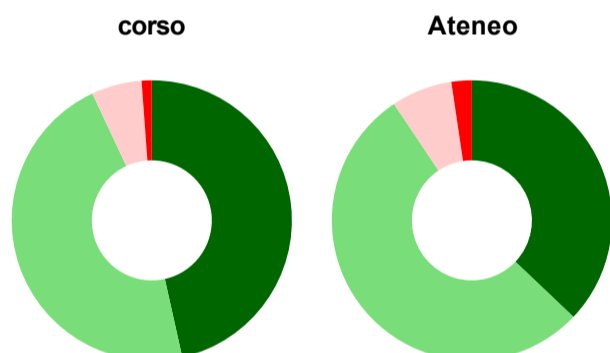
	corso	Ateneo
Hanno utilizzato le postazioni informatiche:	72,1%	54,8%
Valutazione (per 100 fruitori):		
in numero adeguato	43,5%	29,4%
in numero inadeguato	56,5%	70,6%
Totale	100%	100%

Valutazione delle attrezzature per le altre attività didattiche (laboratori, attività pratiche, ...)



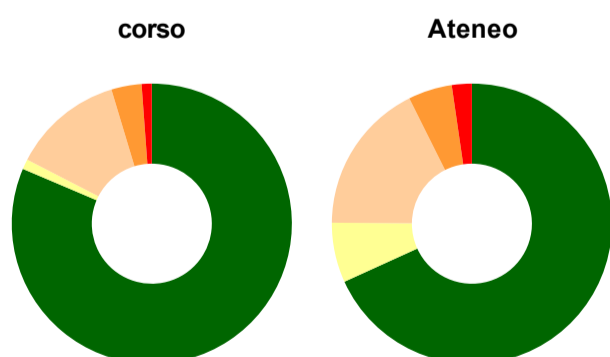
	corso	Ateneo
Hanno utilizzato le attrezzature per le altre attività didattiche (laboratori, attività pratiche, ...):	94,2%	84,8%
Valutazione (per 100 fruitori):		
sempre o quasi sempre adeguate	11,1%	9,2%
spesso adeguate	46,9%	39,1%
raramente adeguate	30,9%	41,8%
mai adeguate	11,1%	9,8%
Totale	100%	100%

Valutazione dei servizi di biblioteca (prestito/consultazione, orari di apertura, ...)



	corso	Ateneo
Hanno utilizzato i servizi di biblioteca (prestito/consultazione, orari di apertura, ...):	100,0%	98,2%
Valutazione (per 100 fruitori):		
decisamente positiva	46,5%	37,1%
abbastanza positiva	46,5%	53,5%
abbastanza negativa	5,8%	7,0%
decisamente negativa	1,2%	2,3%
Totale	100%	100%

Si iscriverebbero di nuovo all'università?



	corso	Ateneo
sì, allo stesso corso dell'Ateneo	81,4%	68,2%
sì, ma ad un altro corso dell'Ateneo	1,2%	6,9%
sì, allo stesso corso, ma in un altro Ateneo	12,8%	17,5%
sì, ma ad un altro corso e in un altro Ateneo	3,5%	5,1%
non si iscriverebbero più all'università	1,2%	2,3%
non rispondono	-	-
Totale	100%	100%

Condizione occupazionale

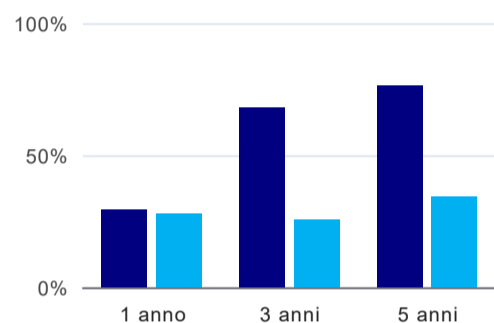
Anno di indagine: **2016**
dati aggiornati ad aprile 2017

Ateneo: **Università degli Studi di CAGLIARI - laurea magistrale a ciclo unico**
Classe: **medicina e chirurgia (LM-41)**
Corso: **medicina e chirurgia (LM-41)**

(valori assoluti)	Laureati	Intervistati	Collettivo esaminato ^(b)	
Laureati del 2015 a 1 anno:	158	133	122	scheda di dettaglio
Laureati del 2013 a 3 anni:	140	103	100	scheda di dettaglio
Laureati del 2011 a 5 anni:	149	89	85	scheda di dettaglio

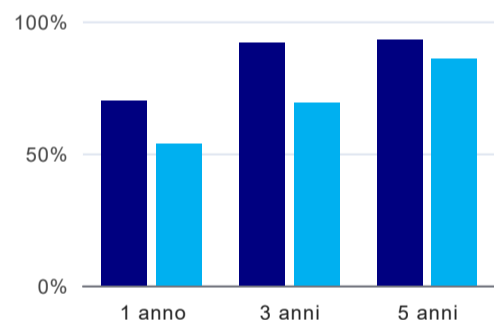
(b) Per una migliore confrontabilità della documentazione, si riportano i dati relativi ai **solli laureati che non lavoravano al momento della laurea**.

Laureati che non lavorano, non cercano lavoro, ma sono impegnati in un corso universitario o in un tirocinio/praticantato⁽¹⁾



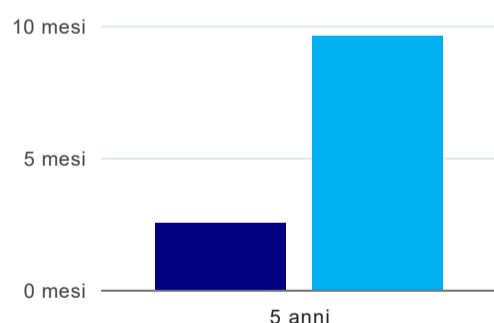
	1 anno	3 anni	5 anni
corso	29,5%	68,0%	76,5%
Ateneo	28,0%	25,4%	34,2%

Tasso di occupazione⁽²⁾



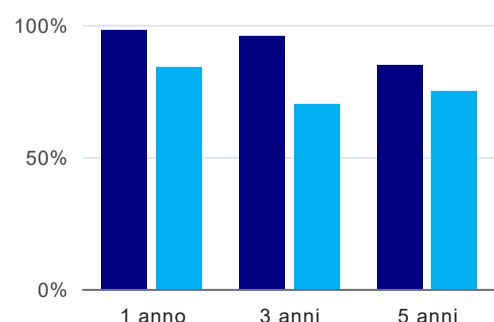
	1 anno	3 anni	5 anni
corso	69,7%	92,0%	92,9%
Ateneo	53,6%	69,1%	85,8%

Tempi di ingresso nel mercato del lavoro, dall'inizio della ricerca al reperimento del primo lavoro (medie, in mesi)



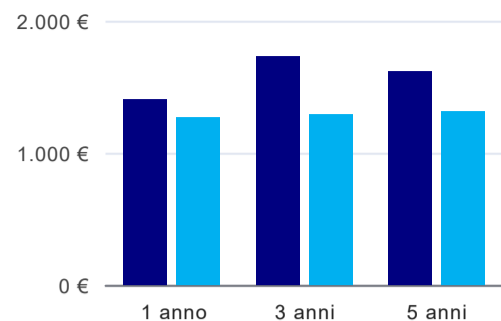
	1 anno	3 anni	5 anni
corso			2,5 mesi
Ateneo			9,6 mesi

Occupati che, nel lavoro, utilizzano in misura elevata le competenze acquisite con la laurea



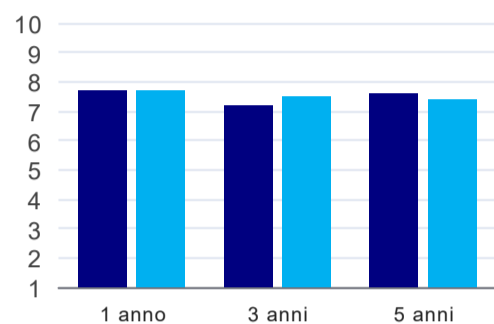
	1 anno	3 anni	5 anni
corso	98,0%	95,5%	84,6%
Ateneo	83,8%	69,7%	74,8%

Retribuzione mensile netta (medie, in euro)



	1 anno	3 anni	5 anni
corso	1.404€	1.733€	1.614€
Ateneo	1.266€	1.294€	1.312€

Soddisfazione per il lavoro svolto (medie, scala 1-10)



	1 anno	3 anni	5 anni
corso	7,7	7,2	7,6
Ateneo	7,7	7,5	7,4

(1) sono compresi quanti risultano impegnati in dottorati di ricerca, scuole di specializzazione, master universitari e, per i laureati di primo livello, altri corsi di laurea (di qualunque tipo, compresi i corsi attivati presso una delle Istituzioni di Alta Formazione Artistica e Musicale).

(2) sono considerati occupati tutti coloro che dichiarano di svolgere una qualsiasi attività, anche di formazione o non in regola, purché retribuita.

Elenco dei corsi aggregati

medicina e chirurgia (LM-41)

classe di laurea: medicina e chirurgia (LM-41)
ordinamento D.M. n. 509/1999 - codizione OFF.F 0920107304200001
sedi: CAGLIARI - attivo dal 2009 al 2019
[scheda SUA](#)

medicina e chirurgia (46/S)

classe di laurea: medicina e chirurgia (46/S)
ordinamento D.M. n. 509/1999 - codizione OFF.F 0920104044500001
sedi: CAGLIARI - attivo dal 2001 al 2008
[scheda SUA](#)