

Scheda Unica Annuale - Soddisfazione per il corso di studio concluso e condizione occupazionale dei laureati

Opzioni:

I dati **includono** i laureati di [corsi equivalenti dell'ordinamento D.M. n. 509/1999](#).

I dati sono confrontati con il totale sull'**ateneo** (stessa tipologia di corso).

Soddisfazione per il corso di studio concluso

dati aggiornati ad aprile 2018

Ateneo: **Università degli Studi di CAGLIARI - laurea magistrale a ciclo unico**

Classe: **medicina e chirurgia (LM-41)**

Corso: **medicina e chirurgia (LM-41)**

Laureati nell'anno solare 2017 (*valori assoluti*)

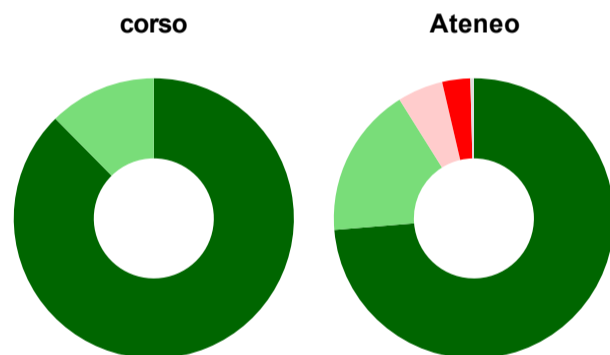
Laureati: **173**

Intervistati: **161**

Collettivo esaminato^(a): **130** [scheda di dettaglio](#)

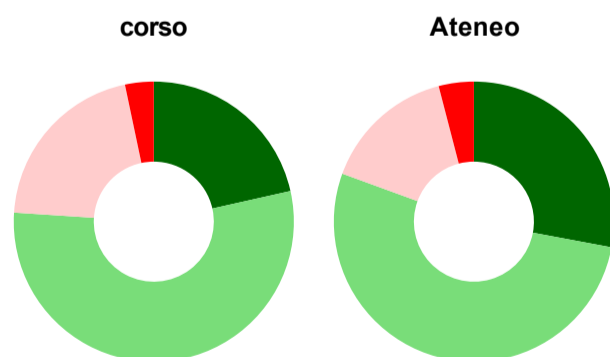
(a) Per una migliore confrontabilità della documentazione, si riportano i dati relativi ai **solli laureati che si sono iscritti al corso di laurea in anni recenti**, cioè a partire dal 2010: 130 di cui 121 intervistati.

Hanno frequentato regolarmente



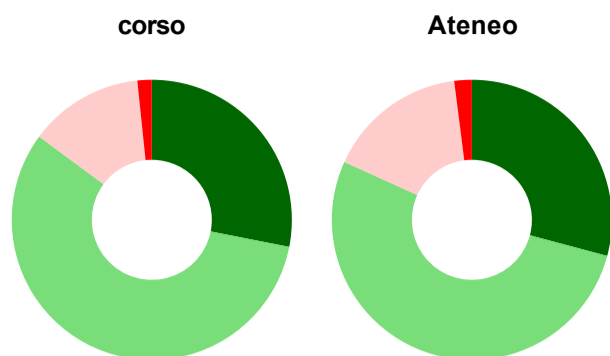
	corso	Ateneo
■ più del 75% degli insegnamenti previsti	87,6%	73,7%
■ tra il 50% e il 75%	12,4%	17,4%
■ tra il 25% e il 50%	-	5,3%
■ meno del 25%	-	3,2%
■ non rispondono	-	0,4%
Totale	100%	100%

Hanno ritenuto il carico di studio degli insegnamenti adeguato alla durata del corso di studio



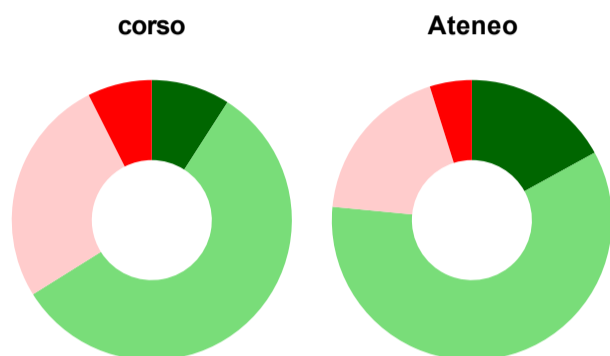
	corso	Ateneo
■ decisamente sì	21,5%	27,9%
■ più sì che no	54,5%	52,6%
■ più no che sì	20,7%	15,4%
■ decisamente no	3,3%	4,0%
■ non rispondono	-	-
Totale	100%	100%

Hanno ritenuto l'organizzazione degli esami (appelli, orari, informazioni, prenotazioni, ...) soddisfacente



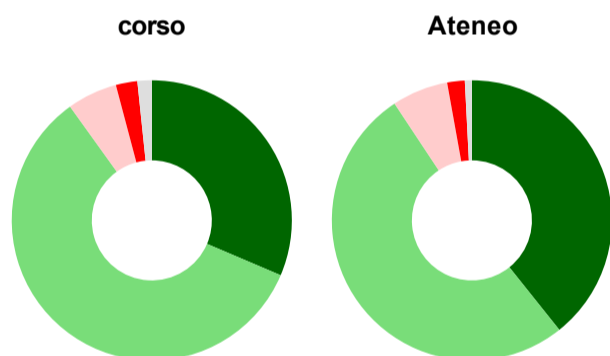
	corso	Ateneo
sempre o quasi sempre	28,1%	29,1%
per più della metà degli esami	57,0%	52,6%
per meno della metà degli esami	13,2%	16,2%
mai o quasi mai	1,7%	2,0%
non rispondono	-	-
Totale	100%	100%

Sono soddisfatti dei rapporti con i docenti in generale



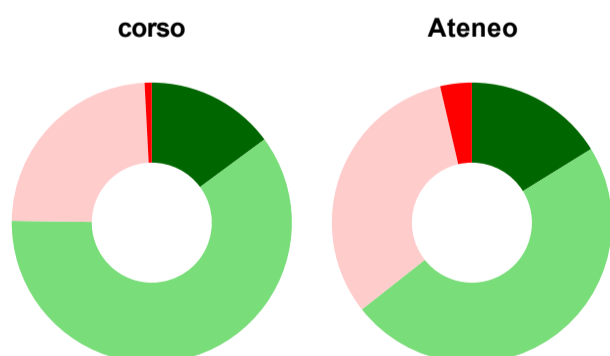
	corso	Ateneo
decisamente sì	9,1%	17,0%
più sì che no	57,0%	59,5%
più no che sì	26,4%	18,6%
decisamente no	7,4%	4,9%
non rispondono	-	-
Totale	100%	100%

Sono complessivamente soddisfatti del corso di laurea



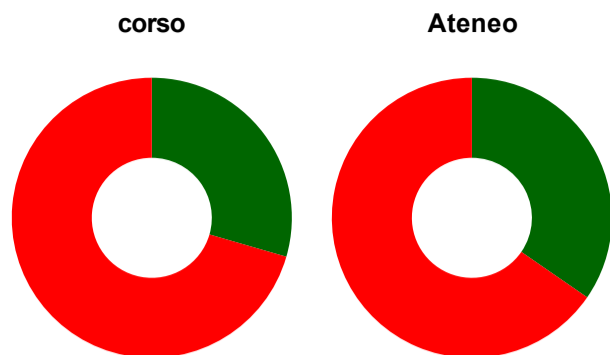
	corso	Ateneo
decisamente sì	31,4%	39,3%
più sì che no	58,7%	51,4%
più no che sì	5,8%	6,5%
decisamente no	2,5%	2,0%
non rispondono	1,7%	0,8%
Totale	100%	100%

Valutazione delle aule



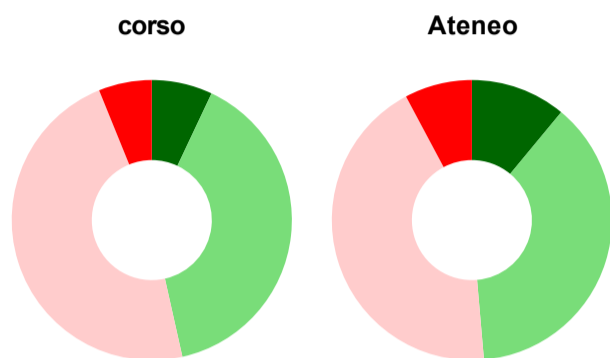
	corso	Ateneo
Hanno utilizzato le aule:	100,0%	100,0%
Valutazione (per 100 fruitori):		
sempre o quasi sempre adeguate	14,9%	16,2%
spesso adeguate	60,3%	48,2%
raramente adeguate	24,0%	32,0%
mai adeguate	0,8%	3,6%
Totale	100%	100%

Valutazione delle postazioni informatiche



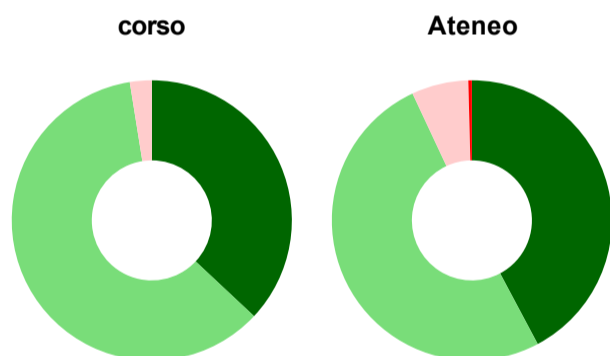
	corso	Ateneo
Hanno utilizzato le postazioni informatiche:	64,5%	63,2%
Valutazione (per 100 fruitori):		
in numero adeguato	29,5%	34,6%
in numero inadeguato	70,5%	65,4%
Totale	100%	100%

Valutazione delle attrezzature per le altre attività didattiche (laboratori, attività pratiche, ...)



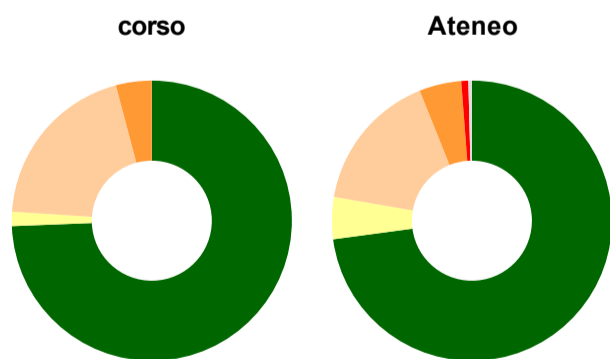
	corso	Ateneo
Hanno utilizzato le attrezzature per le altre attività didattiche (laboratori, attività pratiche, ...):	94,2%	88,3%
Valutazione (per 100 fruitori):		
sempre o quasi sempre adeguate	7,0%	11,0%
spesso adeguate	39,5%	37,6%
raramente adeguate	47,4%	43,6%
mai adeguate	6,1%	7,8%
Totale	100%	100%

Valutazione dei servizi di biblioteca (prestito/consultazione, orari di apertura, ...)



	corso	Ateneo
Hanno utilizzato i servizi di biblioteca (prestito/consultazione, orari di apertura, ...):	98,3%	98,8%
Valutazione (per 100 fruitori):		
decisamente positiva	37,0%	42,2%
abbastanza positiva	60,5%	50,8%
abbastanza negativa	2,5%	6,6%
decisamente negativa	-	0,4%
Totale	100%	100%

Si iscriverebbero di nuovo all'università?



	corso	Ateneo
sì, allo stesso corso dell'Ateneo	74,4%	72,9%
sì, ma ad un altro corso dell'Ateneo	1,7%	4,9%
sì, allo stesso corso, ma in un altro Ateneo	19,8%	16,2%
sì, ma ad un altro corso e in un altro Ateneo	4,1%	4,9%
non si iscriverebbero più all'università	-	0,8%
non rispondono	-	0,4%
Totale	100%	100%

Condizione occupazionale

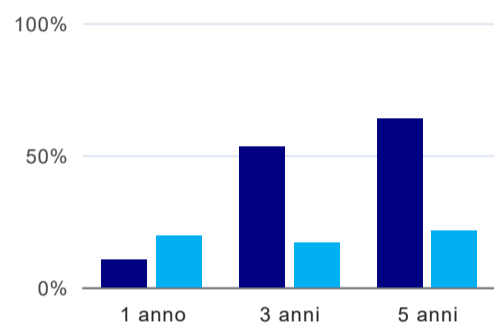
Anno di indagine: **2017**
dati aggiornati ad aprile 2018

Ateneo: **Università degli Studi di CAGLIARI - laurea magistrale a ciclo unico**
Classe: **medicina e chirurgia (LM-41)**
Corso: **medicina e chirurgia (LM-41)**

(valori assoluti)	Laureati	Intervistati	Collettivo esaminato ^(b)	
Laureati del 2016 a 1 anno:	133	107	95	scheda di dettaglio
Laureati del 2014 a 3 anni:	115	81	75	scheda di dettaglio
Laureati del 2012 a 5 anni:	122	79	72	scheda di dettaglio

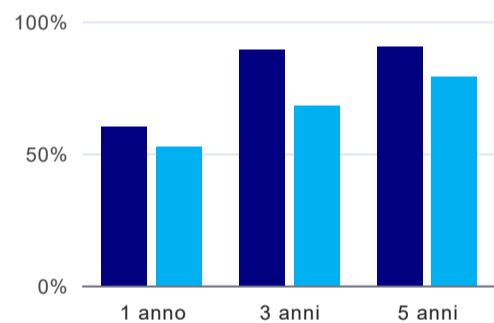
(b) Per una migliore confrontabilità della documentazione, si riportano i dati relativi ai **solli laureati che non lavoravano al momento della laurea**.

Laureati che non lavorano, non cercano lavoro, ma sono impegnati in un corso universitario o in un tirocinio/praticantato⁽¹⁾



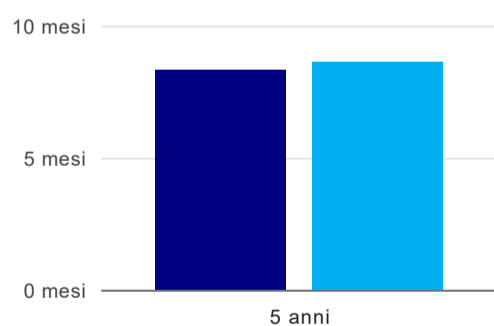
	1 anno	3 anni	5 anni
corso	10,5%	53,3%	63,9%
Ateneo	19,5%	16,9%	21,5%

Tasso di occupazione⁽²⁾



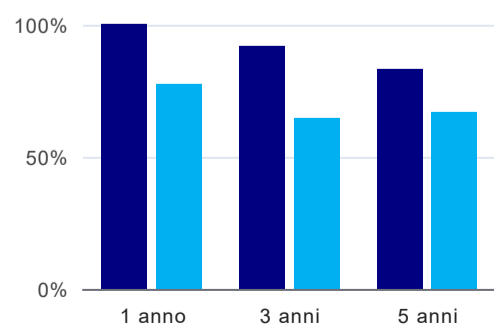
	1 anno	3 anni	5 anni
corso	60,0%	89,3%	90,3%
Ateneo	52,6%	68,1%	78,9%

Tempi di ingresso nel mercato del lavoro, dall'inizio della ricerca al reperimento del primo lavoro (medie, in mesi)



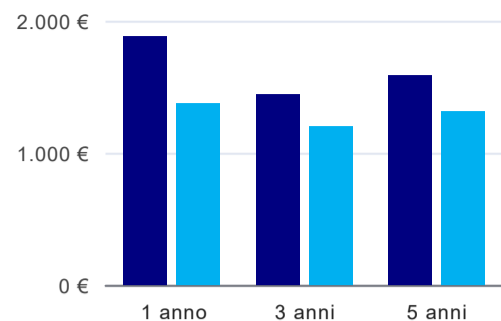
	1 anno	3 anni	5 anni
corso			8,3 mesi
Ateneo			8,6 mesi

Occupati che, nel lavoro, utilizzano in misura elevata le competenze acquisite con la laurea



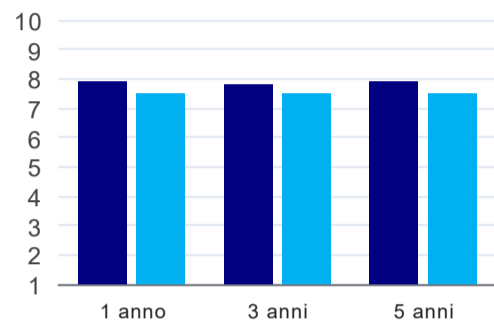
	1 anno	3 anni	5 anni
corso	100,0%	91,7%	83,3%
Ateneo	77,4%	64,6%	66,9%

Retribuzione mensile netta (medie, in euro)



	1 anno	3 anni	5 anni
corso	1.886€	1.445€	1.585€
Ateneo	1.374€	1.200€	1.312€

Soddisfazione per il lavoro svolto (medie, scala 1-10)



	1 anno	3 anni	5 anni
corso	7,9	7,8	7,9
Ateneo	7,5	7,5	7,5

(1) sono compresi quanti risultano impegnati in dottorati di ricerca, scuole di specializzazione, master universitari e, per i laureati di primo livello, altri corsi di laurea (di qualunque tipo, compresi i corsi attivati presso una delle Istituzioni di Alta Formazione Artistica e Musicale).

(2) sono considerati occupati tutti coloro che dichiarano di svolgere una qualsiasi attività, anche di formazione o non in regola, purché retribuita.

Elenco dei corsi aggregati

medicina e chirurgia (LM-41)

classe di laurea: medicina e chirurgia (LM-41)
ordinamento D.M. n. 509/1999 - codizione OFF.F 0920107304200001
sedi: CAGLIARI - attivo dal 2009 al 2019
[scheda SUA](#)

medicina e chirurgia (46/S)

classe di laurea: medicina e chirurgia (46/S)
ordinamento D.M. n. 509/1999 - codizione OFF.F 0920104044500001
sedi: CAGLIARI - attivo dal 2001 al 2008
[scheda SUA](#)