

Scheda Unica Annuale - Soddisfazione per il corso di studio concluso e condizione occupazionale dei laureati

Opzioni:

I dati **includono** i laureati di [corsi equivalenti dell'ordinamento D.M. n. 509/1999](#).

I dati sono confrontati con il totale sull'**ateneo** (stessa tipologia di corso).

Soddisfazione per il corso di studio concluso

dati aggiornati ad aprile 2019

Ateneo: **Università degli Studi di CAGLIARI - laurea magistrale a ciclo unico**

Classe: **medicina e chirurgia (LM-41)**

Corso: **medicina e chirurgia (LM-41)**

Laureati nell'anno solare 2018 (*valori assoluti*)

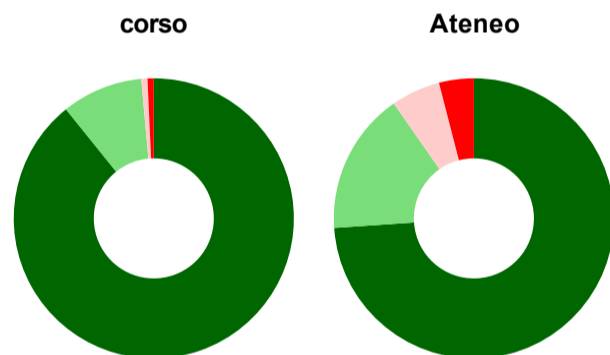
Laureati: **192**

Intervistati: **185**

Collettivo esaminato^(a): **144** [scheda di dettaglio](#)

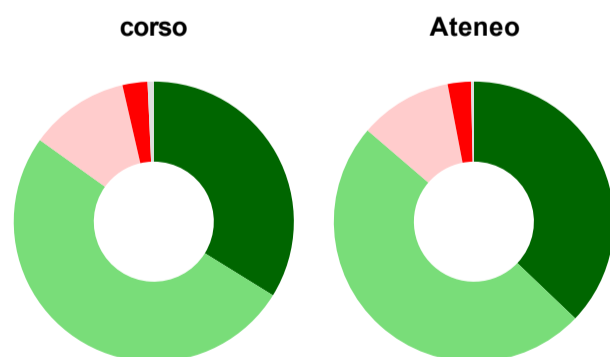
(a) Per una migliore confrontabilità della documentazione, si riportano i dati relativi ai **solli laureati che si sono iscritti al corso di laurea in anni recenti**, cioè a partire dal 2011: 144 di cui 139 intervistati.

Hanno frequentato regolarmente



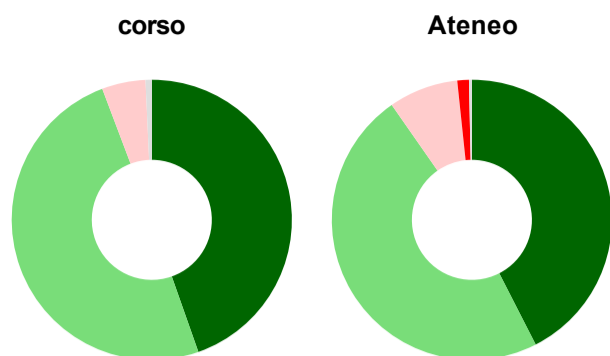
	corso	Ateneo
■ più del 75% degli insegnamenti previsti	89,2%	73,9%
■ tra il 50% e il 75%	9,4%	16,4%
■ tra il 25% e il 50%	0,7%	5,7%
■ meno del 25%	0,7%	4,0%
■ non rispondono	-	-
Totale	100%	100%

Hanno ritenuto il carico di studio degli insegnamenti adeguato alla durata del corso di studio



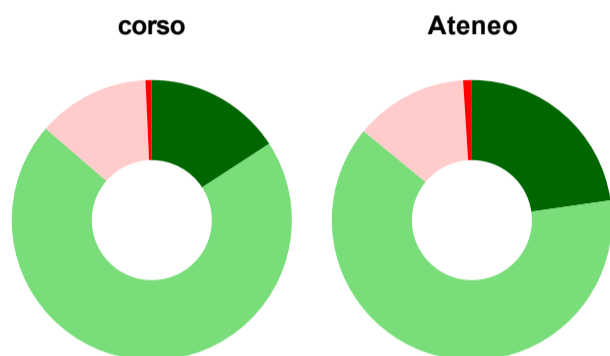
	corso	Ateneo
■ decisamente sì	33,8%	37,1%
■ più sì che no	51,1%	49,2%
■ più no che sì	11,5%	10,7%
■ decisamente no	2,9%	2,7%
■ non rispondono	0,7%	0,3%
Totale	100%	100%

Hanno ritenuto l'organizzazione degli esami (appelli, orari, informazioni, prenotazioni, ...) soddisfacente



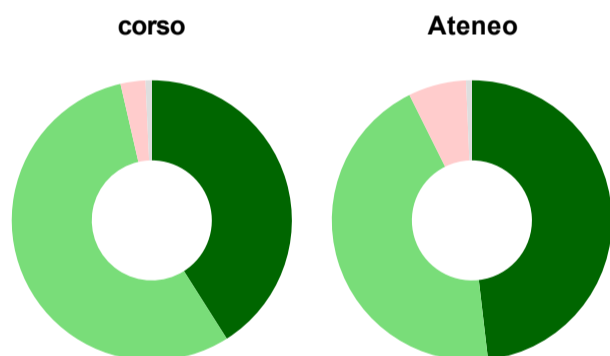
	corso	Ateneo
sempre o quasi sempre	44,6%	42,5%
per più della metà degli esami	49,6%	47,8%
per meno della metà degli esami	5,0%	8,0%
mai o quasi mai	-	1,3%
non rispondono	0,7%	0,3%
Totale	100%	100%

Sono soddisfatti dei rapporti con i docenti in generale



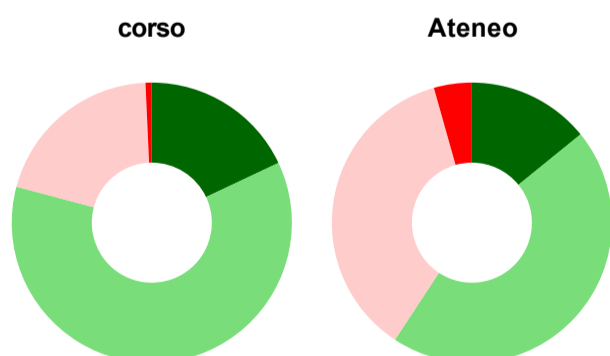
	corso	Ateneo
decisamente sì	15,8%	22,7%
più sì che no	70,5%	63,2%
più no che sì	12,9%	13,0%
decisamente no	0,7%	1,0%
non rispondono	-	-
Totale	100%	100%

Sono complessivamente soddisfatti del corso di laurea



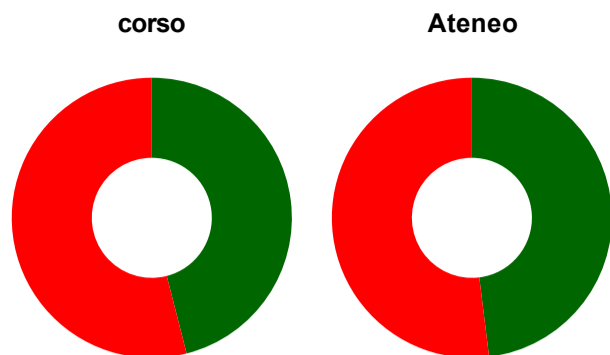
	corso	Ateneo
decisamente sì	41,0%	48,2%
più sì che no	55,4%	44,5%
più no che sì	2,9%	6,7%
decisamente no	-	-
non rispondono	0,7%	0,7%
Totale	100%	100%

Valutazione delle aule



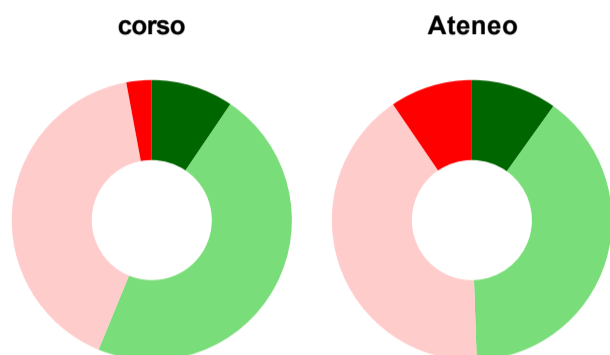
	corso	Ateneo
Hanno utilizzato le aule:	100,0%	99,3%
Valutazione (per 100 fruitori):		
sempre o quasi sempre adeguate	18,0%	14,1%
spesso adeguate	61,2%	45,1%
raramente adeguate	20,1%	36,4%
mai adeguate	0,7%	4,4%
Totale	100%	100%

Valutazione delle postazioni informatiche



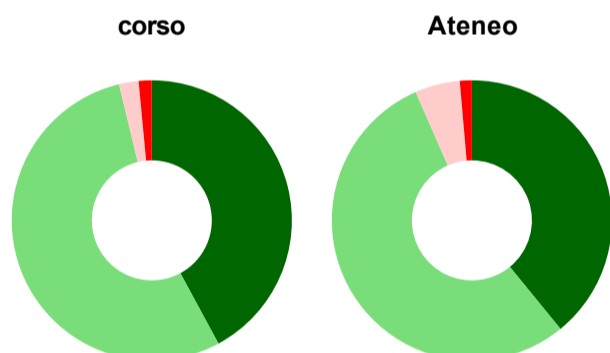
	corso	Ateneo
Hanno utilizzato le postazioni informatiche:	71,9%	68,2%
Valutazione (per 100 fruitori):		
in numero adeguato	46,0%	48,0%
in numero inadeguato	54,0%	52,0%
Totale	100%	100%

Valutazione delle attrezzature per le altre attività didattiche (laboratori, attività pratiche, ...)



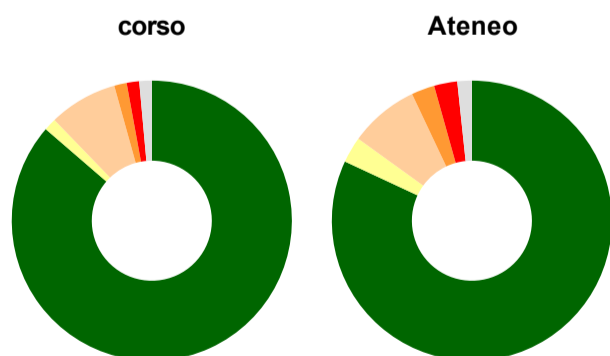
	corso	Ateneo
Hanno utilizzato le attrezzature per le altre attività didattiche (laboratori, attività pratiche, ...):	98,6%	91,3%
Valutazione (per 100 fruitori):		
sempre o quasi sempre adeguate	9,5%	9,9%
spesso adeguate	46,7%	39,6%
raramente adeguate	40,9%	41,0%
mai adeguate	2,9%	9,5%
Totale	100%	100%

Valutazione dei servizi di biblioteca (prestito/consultazione, orari di apertura, ...)



	corso	Ateneo
Hanno utilizzato i servizi di biblioteca (prestito/consultazione, orari di apertura, ...):	95,7%	96,7%
Valutazione (per 100 fruitori):		
decisamente positiva	42,1%	39,1%
abbastanza positiva	54,1%	54,3%
abbastanza negativa	2,3%	5,2%
decisamente negativa	1,5%	1,4%
Totale	100%	100%

Si iscriverebbero di nuovo all'università?



	corso	Ateneo
sì, allo stesso corso dell'Ateneo	86,3%	81,9%
sì, ma ad un altro corso dell'Ateneo	1,4%	3,0%
sì, allo stesso corso, ma in un altro Ateneo	7,9%	8,0%
sì, ma ad un altro corso e in un altro Ateneo	1,4%	2,7%
non si iscriverebbero più all'università	1,4%	2,7%
non rispondono	1,4%	1,7%
Totale	100%	100%

Condizione occupazionale

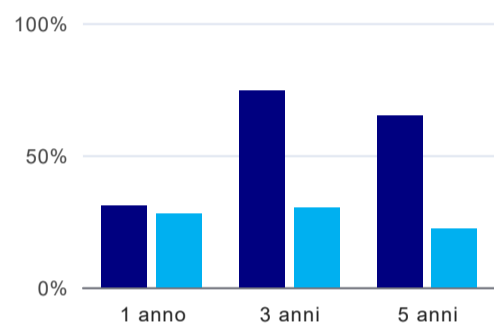
Anno di indagine: **2018**
dati aggiornati ad aprile 2019

Ateneo: **Università degli Studi di CAGLIARI - laurea magistrale a ciclo unico**
Classe: **medicina e chirurgia (LM-41)**
Corso: **medicina e chirurgia (LM-41)**

(valori assoluti)	Laureati	Intervistati	Collettivo esaminato ^(b)	
Laureati del 2017 a 1 anno:	173	133	123	scheda di dettaglio
Laureati del 2015 a 3 anni:	158	122	110	scheda di dettaglio
Laureati del 2013 a 5 anni:	140	87	83	scheda di dettaglio

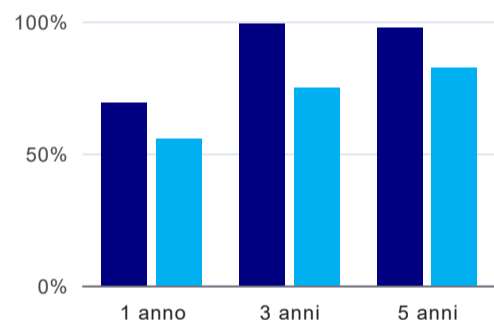
(b) Per una migliore confrontabilità della documentazione, si riportano i dati relativi ai **solli laureati che non lavoravano al momento della laurea**.

Laureati che non lavorano, non cercano lavoro, ma sono impegnati in un corso universitario o in un tirocinio/praticantato⁽¹⁾



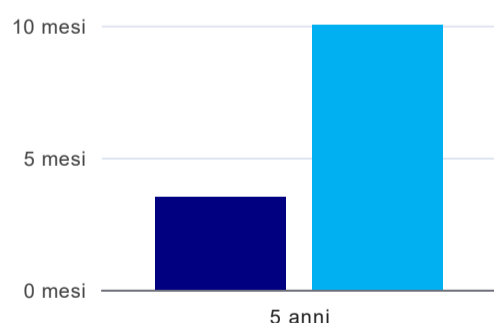
	1 anno	3 anni	5 anni
corso	30,9%	74,5%	65,1%
Ateneo	27,7%	30,0%	22,3%

Tasso di occupazione⁽²⁾



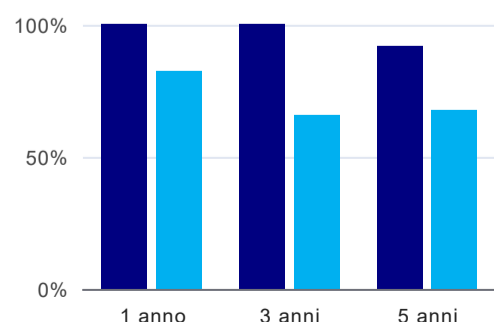
	1 anno	3 anni	5 anni
corso	69,1%	99,1%	97,6%
Ateneo	55,4%	74,9%	82,5%

Tempi di ingresso nel mercato del lavoro, dall'inizio della ricerca al reperimento del primo lavoro (medie, in mesi)



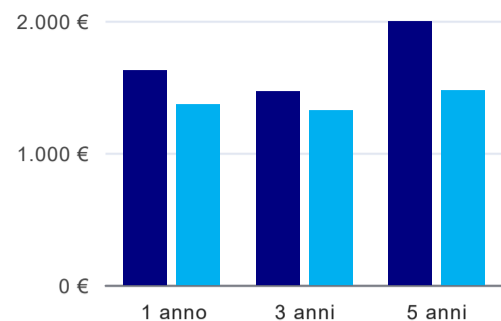
	1 anno	3 anni	5 anni
corso			3,5 mesi
Ateneo			10,0 mesi

Occupati che, nel lavoro, utilizzano in misura elevata le competenze acquisite con la laurea



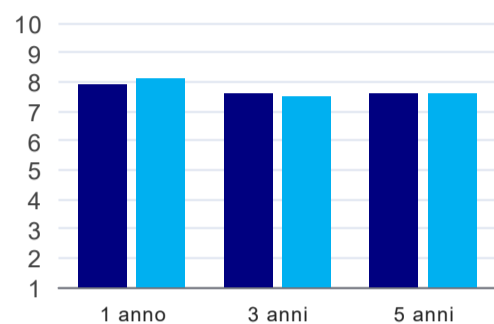
	1 anno	3 anni	5 anni
corso	100,0%	100,0%	92,0%
Ateneo	82,2%	65,8%	67,6%

Retribuzione mensile netta (medie, in euro)



	1 anno	3 anni	5 anni
corso	1.626€	1.463€	1.995€
Ateneo	1.366€	1.320€	1.471€

Soddisfazione per il lavoro svolto (medie, scala 1-10)



	1 anno	3 anni	5 anni
corso	7,9	7,6	7,6
Ateneo	8,1	7,5	7,6

(1) sono compresi quanti risultano impegnati in dottorati di ricerca, scuole di specializzazione, master universitari e, per i laureati di primo livello, altri corsi di laurea (di qualunque tipo, compresi i corsi attivati presso una delle Istituzioni di Alta Formazione Artistica e Musicale).

(2) sono considerati occupati tutti coloro che dichiarano di svolgere una qualsiasi attività, anche di formazione o non in regola, purché retribuita.

Elenco dei corsi aggregati

medicina e chirurgia (LM-41)

classe di laurea: medicina e chirurgia (LM-41)
ordinamento D.M. n. 509/1999 - codizione OFF.F 0920107304200001
sedi: CAGLIARI - attivo dal 2009 al 2019
[scheda SUA](#)

medicina e chirurgia (46/S)

classe di laurea: medicina e chirurgia (46/S)
ordinamento D.M. n. 509/1999 - codizione OFF.F 0920104044500001
sedi: CAGLIARI - attivo dal 2001 al 2008
[scheda SUA](#)