

Scheda Unica Annuale - Soddisfazione per il corso di studio concluso e condizione occupazionale dei laureati

Opzioni:

I dati **includono** i laureati di [corsi equivalenti dell'ordinamento D.M. n. 509/1999](#).

I dati sono confrontati con il totale sull'**ateneo** (stessa tipologia di corso).

Soddisfazione per il corso di studio concluso

dati aggiornati ad aprile 2016

Ateneo: **Università degli Studi di CAGLIARI - laurea di primo livello**

Classe: **professioni sanitarie, infermieristiche e professione sanitaria ostetrica (L/SNT1)**

Corso: **infermieristica (L/SNT1)**

Laureati nell'anno solare 2015 (*valori assoluti*)

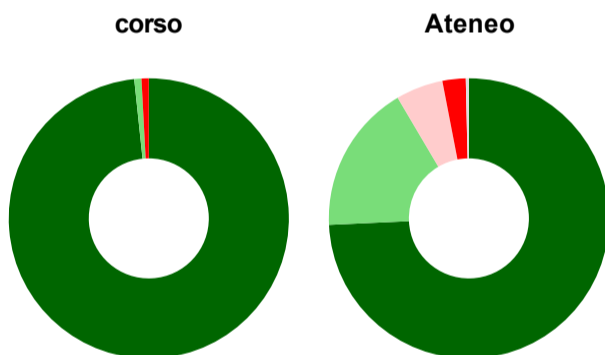
Laureati: **146**

Intervistati: **137**

Collettivo esaminato^(a): **127** [scheda di dettaglio](#)

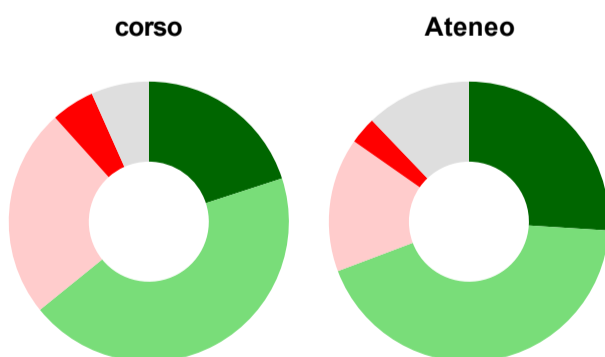
(a) Per una migliore confrontabilità della documentazione, si riportano i dati relativi ai **solli laureati che si sono iscritti al corso di laurea in anni recenti**, cioè a partire dal 2011: 127 di cui 120 intervistati.

Hanno frequentato regolarmente



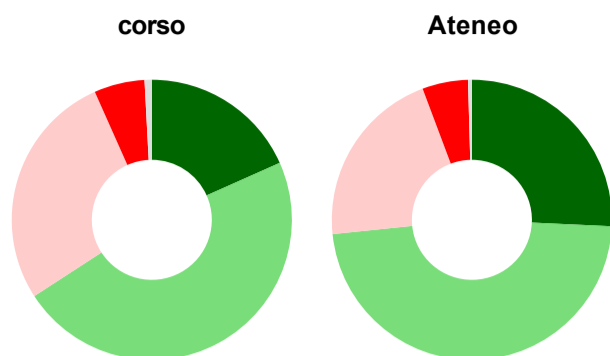
| | corso | Ateneo |
|---|-------------|-------------|
| ■ più del 75% degli insegnamenti previsti | 98,3% | 74,3% |
| ■ tra il 50% e il 75% | 0,8% | 17,2% |
| ■ tra il 25% e il 50% | - | 5,5% |
| ■ meno del 25% | 0,8% | 2,7% |
| ■ non rispondono | - | 0,4% |
| Totale | 100% | 100% |

Hanno ritenuto il carico di studio degli insegnamenti adeguato alla durata del corso di studio



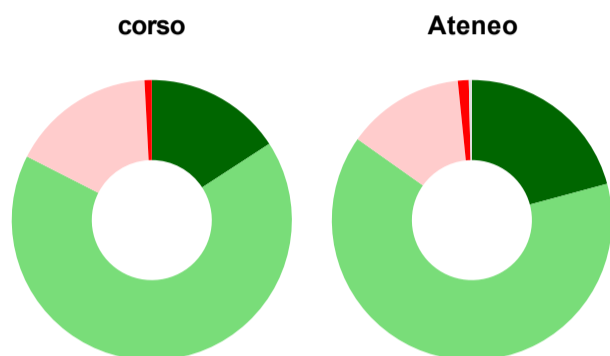
| | corso | Ateneo |
|------------------|-------------|-------------|
| ■ decisamente sì | 20,0% | 26,0% |
| ■ più sì che no | 44,2% | 43,3% |
| ■ più no che sì | 24,2% | 15,5% |
| ■ decisamente no | 5,0% | 3,1% |
| ■ non rispondono | 6,7% | 12,2% |
| Totale | 100% | 100% |

Hanno ritenuto l'organizzazione degli esami (appelli, orari, informazioni, prenotazioni, ...) soddisfacente



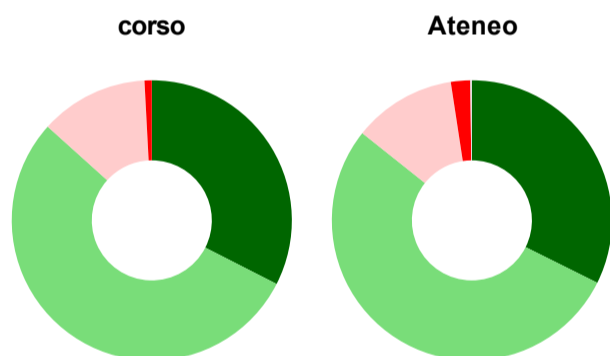
| | corso | Ateneo |
|---------------------------------|-------------|-------------|
| sempre o quasi sempre | 18,3% | 25,7% |
| per più della metà degli esami | 47,5% | 47,6% |
| per meno della metà degli esami | 27,5% | 20,9% |
| mai o quasi mai | 5,8% | 5,3% |
| non rispondono | 0,8% | 0,4% |
| Totale | 100% | 100% |

Sono soddisfatti dei rapporti con i docenti in generale



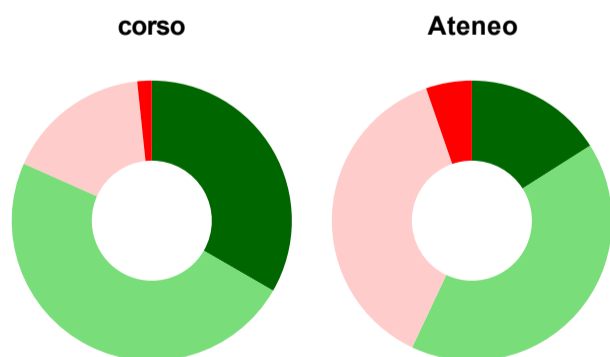
| | corso | Ateneo |
|----------------|-------------|-------------|
| decisamente sì | 15,8% | 20,8% |
| più sì che no | 66,7% | 64,0% |
| più no che sì | 16,7% | 13,6% |
| decisamente no | 0,8% | 1,3% |
| non rispondono | - | 0,4% |
| Totale | 100% | 100% |

Sono complessivamente soddisfatti del corso di laurea



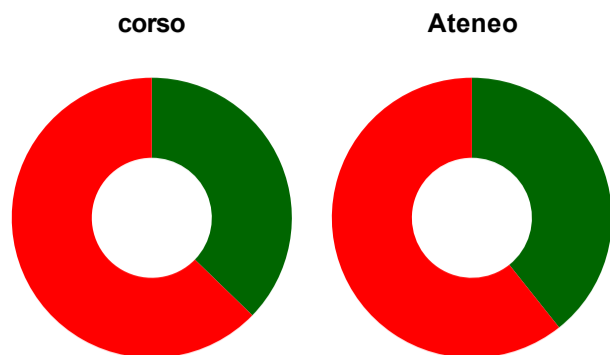
| | corso | Ateneo |
|----------------|-------------|-------------|
| decisamente sì | 32,5% | 32,4% |
| più sì che no | 54,2% | 53,4% |
| più no che sì | 12,5% | 11,9% |
| decisamente no | 0,8% | 2,2% |
| non rispondono | - | 0,2% |
| Totale | 100% | 100% |

Valutazione delle aule



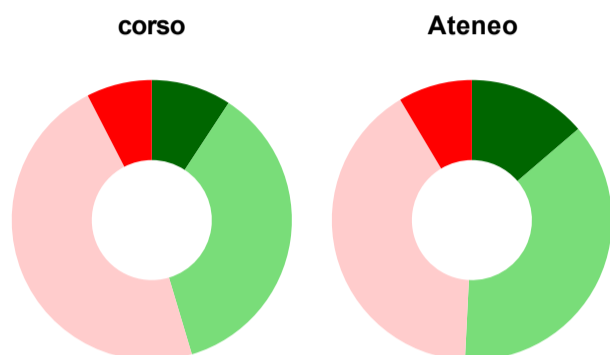
| | corso | Ateneo |
|--|---------------|--------------|
| Hanno utilizzato le aule: | 100,0% | 99,4% |
| Valutazione (per 100 fruitori): | | |
| sempre o quasi sempre adeguate | 33,3% | 16,0% |
| spesso adeguate | 48,3% | 41,0% |
| raramente adeguate | 16,7% | 37,7% |
| mai adeguate | 1,7% | 5,3% |
| Totale | 100% | 100% |

Valutazione delle postazioni informatiche



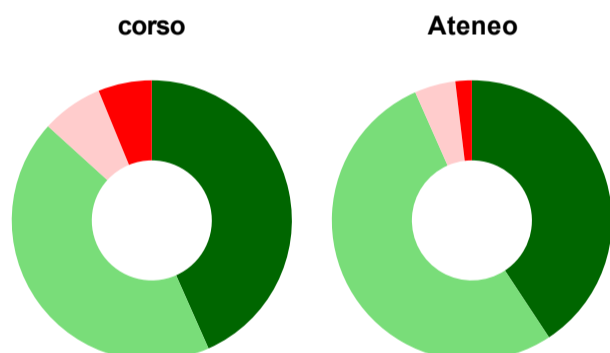
| | corso | Ateneo |
|---|--------------|--------------|
| Hanno utilizzato le postazioni informatiche: | 85,0% | 69,3% |
| Valutazione (per 100 fruitori): | | |
| in numero adeguato | 37,3% | 39,3% |
| in numero inadeguato | 62,7% | 60,7% |
| Totale | 100% | 100% |

Valutazione delle attrezzature per le altre attività didattiche (laboratori, attività pratiche, ...)



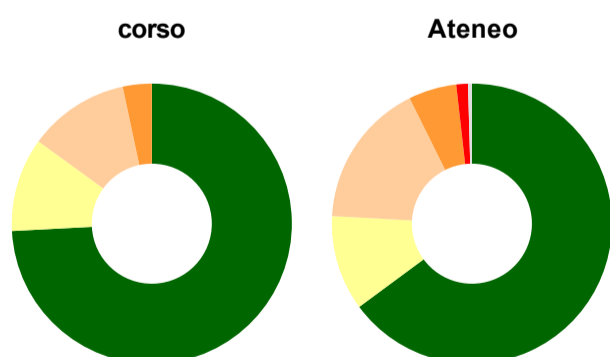
| | corso | Ateneo |
|--|--------------|--------------|
| Hanno utilizzato le attrezzature per le altre attività didattiche (laboratori, attività pratiche, ...): | 99,2% | 84,6% |
| Valutazione (per 100 fruitori): | | |
| sempre o quasi sempre adeguate | 9,2% | 13,7% |
| spesso adeguate | 36,1% | 37,1% |
| raramente adeguate | 47,1% | 40,7% |
| mai adeguate | 7,6% | 8,6% |
| Totale | 100% | 100% |

Valutazione dei servizi di biblioteca (prestito/consultazione, orari di apertura, ...)



| | corso | Ateneo |
|---|--------------|--------------|
| Hanno utilizzato i servizi di biblioteca (prestito/consultazione, orari di apertura, ...): | 94,2% | 94,4% |
| Valutazione (per 100 fruitori): | | |
| decisamente positiva | 43,4% | 40,7% |
| abbastanza positiva | 43,4% | 52,7% |
| abbastanza negativa | 7,1% | 4,7% |
| decisamente negativa | 6,2% | 1,9% |
| Totale | 100% | 100% |

Si iscriverebbero di nuovo all'università?



| | corso | Ateneo |
|---|-------------|-------------|
| sì, allo stesso corso dell'Ateneo | 74,2% | 64,9% |
| sì, ma ad un altro corso dell'Ateneo | 10,8% | 11,0% |
| sì, allo stesso corso, ma in un altro Ateneo | 11,7% | 16,8% |
| sì, ma ad un altro corso e in un altro Ateneo | 3,3% | 5,5% |
| non si iscriverebbero più all'università | - | 1,3% |
| non rispondono | - | 0,4% |
| Totale | 100% | 100% |

Condizione occupazionale

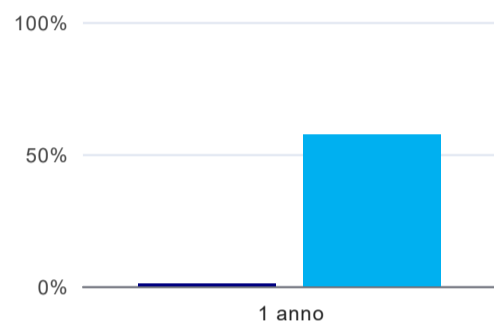
Anno di indagine: **2015**
dati aggiornati ad aprile 2016

Ateneo: **Università degli Studi di CAGLIARI - laurea di primo livello**
Classe: **professioni sanitarie, infermieristiche e professione sanitaria ostetrica (L/SNT1)**
Corso: **infermieristica (L/SNT1)**

| (valori assoluti) | Laureati | Intervistati | Collettivo esaminato ^(b) |
|-----------------------------|----------|--------------|---|
| Laureati del 2014 a 1 anno: | 178 | 144 | 125 scheda di dettaglio |

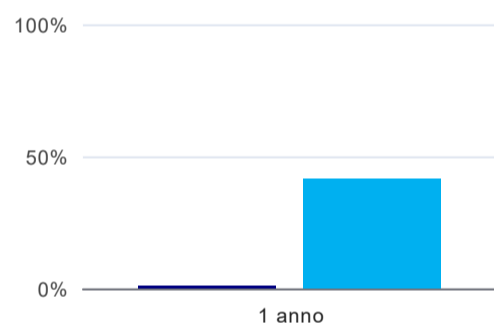
^(b) Per una migliore confrontabilità della documentazione, si riportano i dati relativi ai **solli laureati che non lavoravano al momento della laurea**.

Laureati attualmente iscritti a un corso di laurea di secondo livello⁽¹⁾



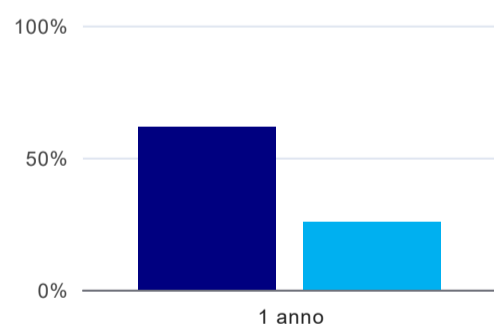
| | 1 anno |
|--------|--------|
| corso | 0,8% |
| Ateneo | 57,3% |

Laureati che non lavorano, non cercano lavoro, ma sono impegnati in un corso universitario o in un tirocinio/praticantato⁽²⁾



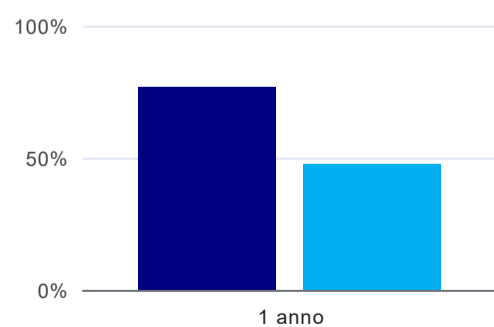
| | 1 anno |
|--------|--------|
| corso | 0,8% |
| Ateneo | 41,5% |

Tasso di occupazione⁽³⁾



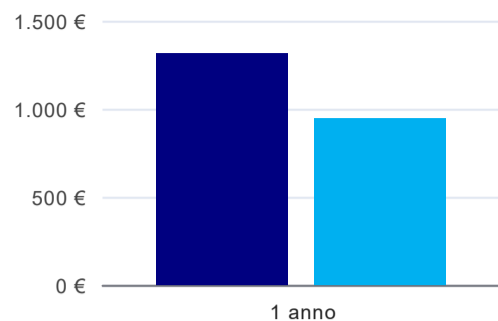
| | 1 anno |
|--------|--------|
| corso | 61,6% |
| Ateneo | 25,7% |

Occupati che, nel lavoro, utilizzano in misura elevata le competenze acquisite con la laurea



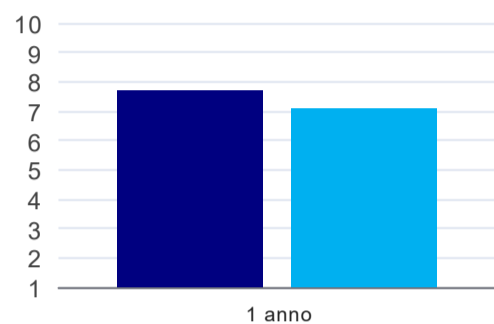
| | 1 anno |
|--------|--------|
| corso | 76,6% |
| Ateneo | 47,7% |

Retribuzione mensile netta (medie, in euro)



| | 1 anno |
|--------|--------|
| corso | 1.318€ |
| Ateneo | 947€ |

Soddisfazione per il lavoro svolto (medie, scala 1-10)



| | 1 anno |
|--------|--------|
| corso | 7,7 |
| Ateneo | 7,1 |

(1) sono considerati anche i laureati iscritti a un corso a ciclo unico, nonché a un corso di secondo livello presso una delle Istituzioni di Alta Formazione Artistica e Musicale.

(2) sono compresi quanti risultano impegnati in dottorati di ricerca, scuole di specializzazione, master universitari e, per i laureati di primo livello, altri corsi di laurea (di qualunque tipo, compresi i corsi attivati presso una delle Istituzioni di Alta Formazione Artistica e Musicale).

(3) sono considerati occupati tutti coloro che dichiarano di svolgere una qualsiasi attività, anche di formazione o non in regola, purché retribuita.

Elenco dei corsi aggregati

infermieristica (L/SNT1)

classe di laurea: professioni sanitarie, infermieristiche e professione sanitaria ostetrica (L/SNT1)

ordinamento D.M. n. 509/1999 - codicione OFF.F 0920106204600002

sedì: NUORO, CAGLIARI - attivo dal 2011 al 2019

[scheda SUA](#)

infermieristica (SNT/1)

classe di laurea: professioni sanitarie infermieristiche e professione sanitaria ostetrica (SNT/1)

ordinamento D.M. n. 509/1999 - codicione OFF.F 0920104050400003

sedì: NUORO, CAGLIARI - attivo dal 2004 al 2010

[scheda SUA](#)