

Scheda Unica Annuale - Soddisfazione per il corso di studio concluso e condizione occupazionale dei laureati

Opzioni:

I dati **includono** i laureati di [corsi equivalenti dell'ordinamento D.M. n. 509/1999](#).

I dati sono confrontati con il totale sull'**ateneo** (stessa tipologia di corso).

Soddisfazione per il corso di studio concluso

dati aggiornati ad aprile 2022

Ateneo: **Università degli Studi di CAGLIARI - laurea di primo livello**

Classe: **professioni sanitarie, infermieristiche e professione sanitaria ostetrica (L/SNT1)**

Corso: **infermieristica (L/SNT1)**

Laureati nell'anno solare 2021 (*valori assoluti*)

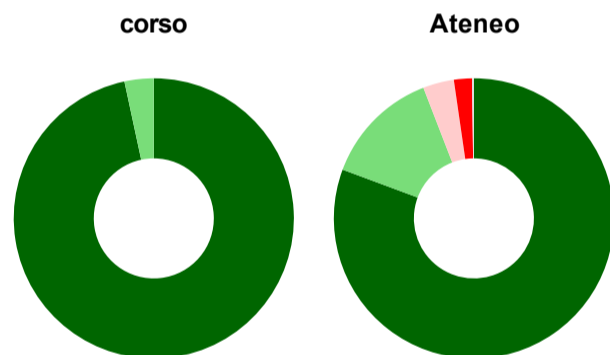
Laureati: **95**

Intervistati: **93**

Collettivo esaminato^(a): **91** [scheda di dettaglio](#)

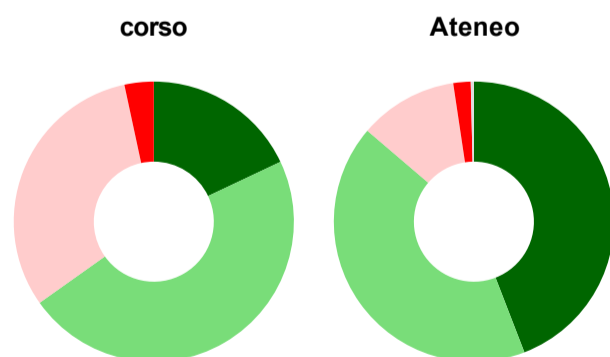
(a) Per una migliore confrontabilità della documentazione, si riportano i dati relativi ai **solli laureati che si sono iscritti al corso di laurea in anni recenti**, cioè a partire dal 2017: 91 di cui 89 intervistati.

Hanno frequentato regolarmente



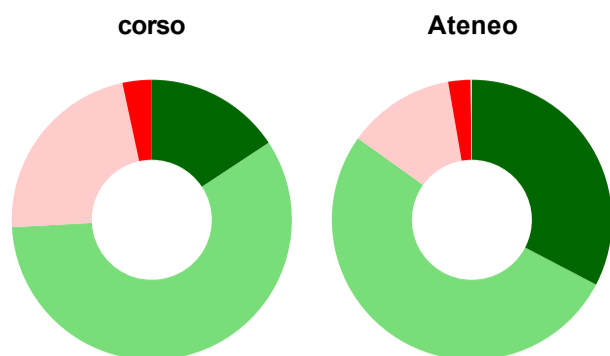
| | corso | Ateneo |
|---|-------------|-------------|
| ■ più del 75% degli insegnamenti previsti | 96,6% | 80,7% |
| ■ tra il 50% e il 75% | 3,4% | 13,5% |
| ■ tra il 25% e il 50% | - | 3,6% |
| ■ meno del 25% | - | 2,1% |
| ■ non rispondono | - | 0,2% |
| Totale | 100% | 100% |

Hanno ritenuto il carico di studio degli insegnamenti adeguato alla durata del corso di studio



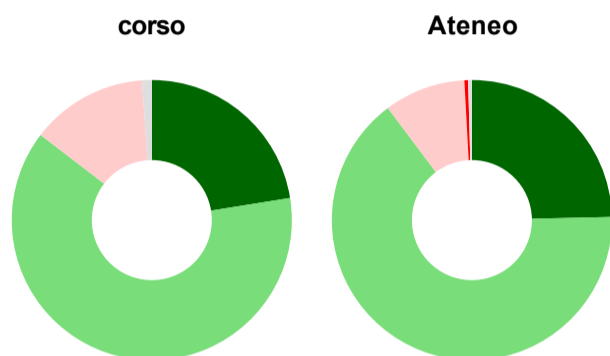
| | corso | Ateneo |
|------------------|-------------|-------------|
| ■ decisamente sì | 18,0% | 44,1% |
| ■ più sì che no | 47,2% | 42,1% |
| ■ più no che sì | 31,5% | 11,4% |
| ■ decisamente no | 3,4% | 2,0% |
| ■ non rispondono | - | 0,4% |
| Totale | 100% | 100% |

Hanno ritenuto l'organizzazione degli esami (appelli, orari, informazioni, prenotazioni, ...) soddisfacente



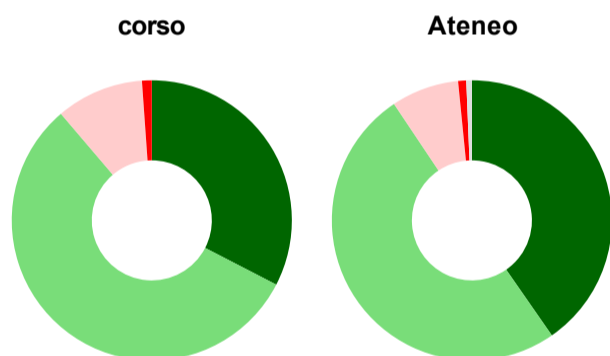
| | corso | Ateneo |
|---------------------------------|-------------|-------------|
| sempre o quasi sempre | 15,7% | 32,7% |
| per più della metà degli esami | 58,4% | 52,2% |
| per meno della metà degli esami | 22,5% | 12,4% |
| mai o quasi mai | 3,4% | 2,6% |
| non rispondono | - | 0,1% |
| Totale | 100% | 100% |

Sono soddisfatti dei rapporti con i docenti in generale



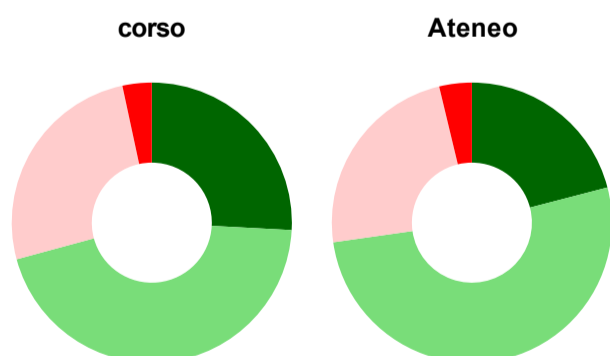
| | corso | Ateneo |
|----------------|-------------|-------------|
| decisamente sì | 22,5% | 24,6% |
| più sì che no | 62,9% | 65,1% |
| più no che sì | 13,5% | 9,4% |
| decisamente no | - | 0,4% |
| non rispondono | 1,1% | 0,4% |
| Totale | 100% | 100% |

Sono complessivamente soddisfatti del corso di laurea



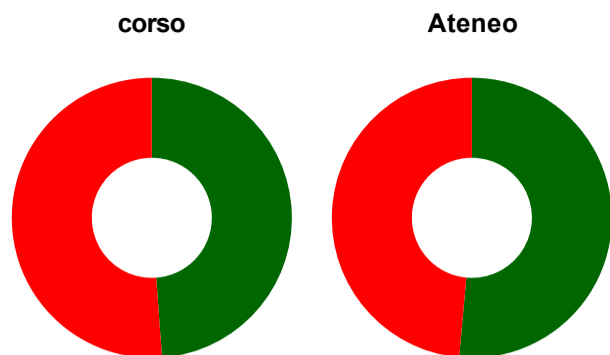
| | corso | Ateneo |
|----------------|-------------|-------------|
| decisamente sì | 32,6% | 40,3% |
| più sì che no | 56,2% | 50,3% |
| più no che sì | 10,1% | 7,8% |
| decisamente no | 1,1% | 0,9% |
| non rispondono | - | 0,6% |
| Totale | 100% | 100% |

Valutazione delle aule



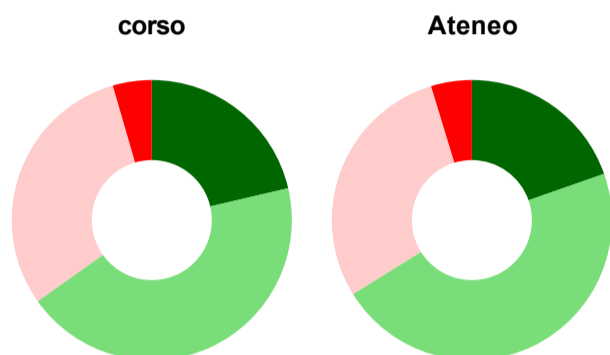
| | corso | Ateneo |
|--|---------------|--------------|
| Hanno utilizzato le aule: | 100,0% | 99,1% |
| Valutazione (per 100 fruitori): | | |
| sempre o quasi sempre adeguate | 25,8% | 21,0% |
| spesso adeguate | 44,9% | 51,8% |
| raramente adeguate | 25,8% | 23,5% |
| mai adeguate | 3,4% | 3,8% |
| Totale | 100% | 100% |

Valutazione delle postazioni informatiche



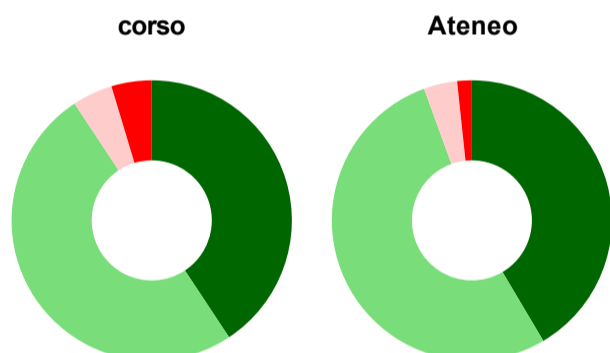
| | corso | Ateneo |
|---|--------------|--------------|
| Hanno utilizzato le postazioni informatiche: | 48,3% | 66,3% |
| Valutazione (per 100 fruitori): | | |
| in numero adeguato | 48,8% | 51,5% |
| in numero inadeguato | 51,2% | 48,5% |
| Totale | 100% | 100% |

Valutazione delle attrezzature per le altre attività didattiche (laboratori, attività pratiche, ...)



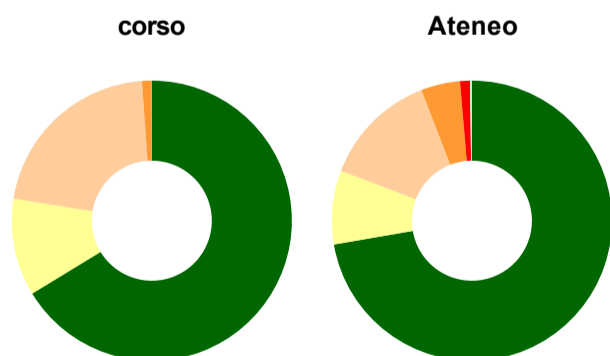
| | corso | Ateneo |
|--|---------------|--------------|
| Hanno utilizzato le attrezzature per le altre attività didattiche (laboratori, attività pratiche, ...): | 100,0% | 80,6% |
| Valutazione (per 100 fruitori): | | |
| sempre o quasi sempre adeguate | 21,3% | 19,6% |
| spesso adeguate | 43,8% | 46,5% |
| raramente adeguate | 30,3% | 29,2% |
| mai adeguate | 4,5% | 4,7% |
| Totale | 100% | 100% |

Valutazione dei servizi di biblioteca (prestito/consultazione, orari di apertura, ...)



| | corso | Ateneo |
|---|--------------|--------------|
| Hanno utilizzato i servizi di biblioteca (prestito/consultazione, orari di apertura, ...): | 96,6% | 89,1% |
| Valutazione (per 100 fruitori): | | |
| decisamente positiva | 40,7% | 41,5% |
| abbastanza positiva | 50,0% | 53,0% |
| abbastanza negativa | 4,7% | 3,9% |
| decisamente negativa | 4,7% | 1,7% |
| Totale | 100% | 100% |

Si iscriverebbero di nuovo all'università?



| | corso | Ateneo |
|---|-------------|-------------|
| sì, allo stesso corso dell'Ateneo | 66,3% | 72,3% |
| sì, ma ad un altro corso dell'Ateneo | 11,2% | 8,5% |
| sì, allo stesso corso, ma in un altro Ateneo | 21,3% | 13,3% |
| sì, ma ad un altro corso e in un altro Ateneo | 1,1% | 4,5% |
| non si iscriverebbero più all'università | - | 1,1% |
| non rispondono | - | 0,2% |
| Totale | 100% | 100% |

Condizione occupazionale

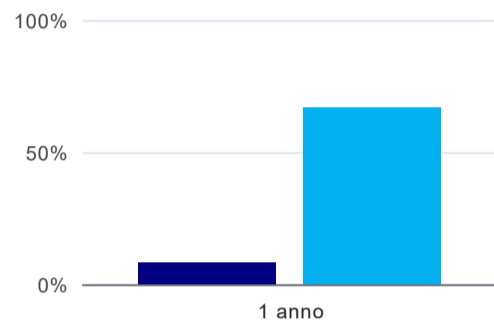
Anno di indagine: **2021**
dati aggiornati ad aprile 2022

Ateneo: **Università degli Studi di CAGLIARI - laurea di primo livello**
Classe: **professioni sanitarie, infermieristiche e professione sanitaria ostetrica (L/SNT1)**
Corso: **infermieristica (L/SNT1)**

| (valori assoluti) | Laureati | Intervistati | Collettivo esaminato ^(b) |
|-----------------------------|----------|--------------|--|
| Laureati del 2020 a 1 anno: | 121 | 77 | 72 scheda di dettaglio |

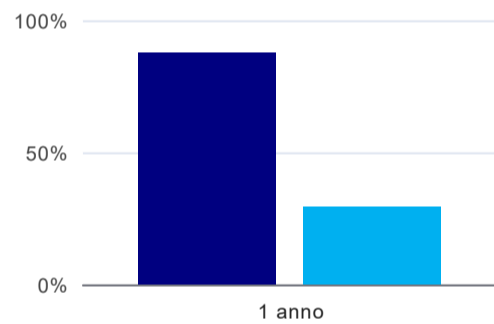
^(b) Per una migliore confrontabilità della documentazione, si riportano i dati relativi ai **solli laureati che non lavoravano al momento della laurea**.

Laureati attualmente iscritti a un corso di laurea di secondo livello⁽¹⁾



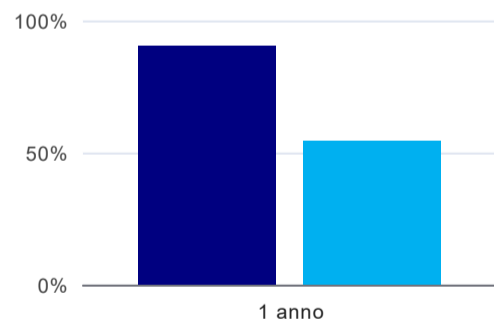
| 1 anno | |
|--------|-------|
| corso | 8,3% |
| Ateneo | 67,0% |

Tasso di occupazione⁽²⁾



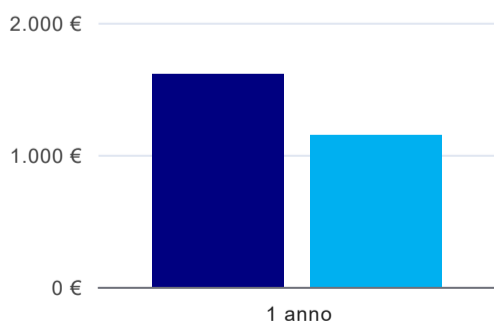
| 1 anno | |
|--------|-------|
| corso | 87,5% |
| Ateneo | 29,3% |

Occupati che, nel lavoro, utilizzano in misura elevata le competenze acquisite con la laurea



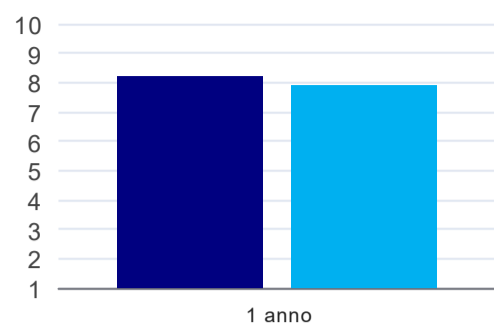
| 1 anno | |
|--------|-------|
| corso | 90,3% |
| Ateneo | 54,3% |

Retribuzione mensile netta (medie, in euro)



| 1 anno | |
|--------|--------|
| corso | 1.609€ |
| Ateneo | 1.149€ |

Soddisfazione per il lavoro svolto (medie, scala 1-10)



| | 1 anno |
|--------|--------|
| corso | 8,2 |
| Ateneo | 7,9 |

(1) sono considerati anche i laureati iscritti a un corso a ciclo unico, nonché a un corso di secondo livello presso una delle Istituzioni di Alta Formazione Artistica e Musicale.

(2) sono considerati occupati tutti coloro che dichiarano di svolgere una qualsiasi attività, anche di formazione o non in regola, purché retribuita.

Elenco dei corsi aggregati

infermieristica (L/SNT1)

classe di laurea: professioni sanitarie, infermieristiche e professione sanitaria ostetrica (L/SNT1)

ordinamento D.M. n. 509/1999 - codizione OFF.F 0920106204600002

sedì: NUORO, CAGLIARI - attivo dal 2011 al 2019

[scheda SUA](#)

infermieristica (SNT/1)

classe di laurea: professioni sanitarie infermieristiche e professione sanitaria ostetrica (SNT/1)

ordinamento D.M. n. 509/1999 - codizione OFF.F 0920104050400003

sedì: NUORO, CAGLIARI - attivo dal 2004 al 2010

[scheda SUA](#)