

## Scheda Unica Annuale - Soddisfazione per il corso di studio concluso e condizione occupazionale dei laureati

### Opzioni:

I dati **includono** i laureati di [corsi equivalenti dell'ordinamento D.M. n. 509/1999](#).

I dati sono confrontati con il totale sull'**ateneo** (stessa tipologia di corso).

### Soddisfazione per il corso di studio concluso

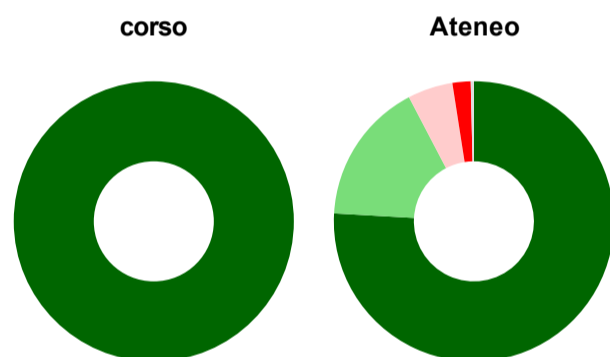
dati aggiornati ad aprile 2018

Ateneo: **Università degli Studi di CAGLIARI - laurea di primo livello**  
 Classe: **professioni sanitarie della prevenzione (L/SNT4)**  
 Corso: **assistenza sanitaria (L/SNT4)**

Laureati nell'anno solare 2017 (*valori assoluti*)  
 Laureati: **16**  
 Intervistati: **15**  
 Collettivo esaminato<sup>(a)</sup>: **13** [scheda di dettaglio](#)

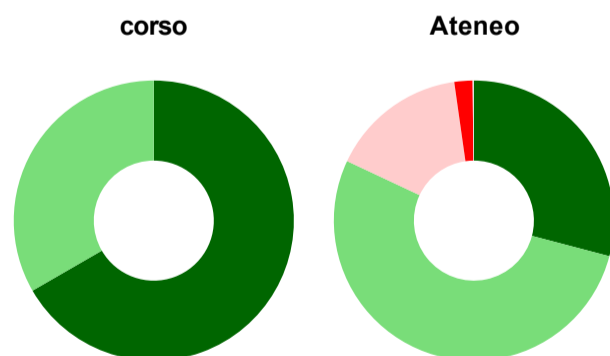
(a) Per una migliore confrontabilità della documentazione, si riportano i dati relativi ai **solli laureati che si sono iscritti al corso di laurea in anni recenti**, cioè a partire dal 2013: 13 di cui 12 intervistati.

#### Hanno frequentato regolarmente



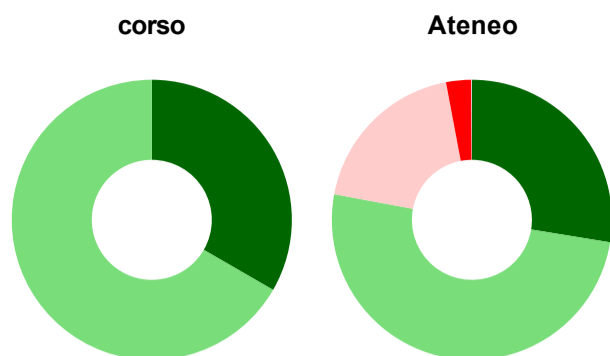
	corso	Ateneo
più del 75% degli insegnamenti previsti	100,0%	75,9%
tra il 50% e il 75%	-	16,4%
tra il 25% e il 50%	-	5,2%
meno del 25%	-	2,1%
non rispondono	-	0,4%
<b>Totale</b>	<b>100%</b>	<b>100%</b>

#### Hanno ritenuto il carico di studio degli insegnamenti adeguato alla durata del corso di studio



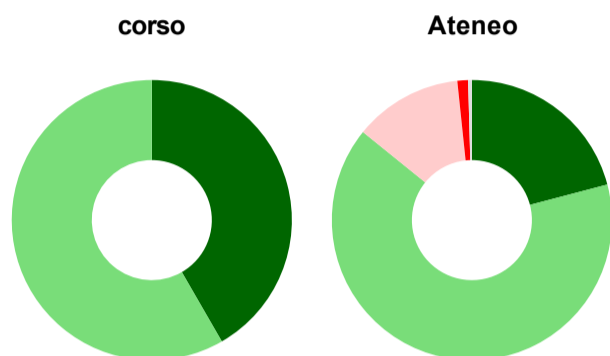
	corso	Ateneo
decisamente sì	66,7%	29,1%
più sì che no	33,3%	52,9%
più no che sì	-	15,8%
decisamente no	-	2,1%
non rispondono	-	0,1%
<b>Totale</b>	<b>100%</b>	<b>100%</b>

### Hanno ritenuto l'organizzazione degli esami (appelli, orari, informazioni, prenotazioni, ...) soddisfacente



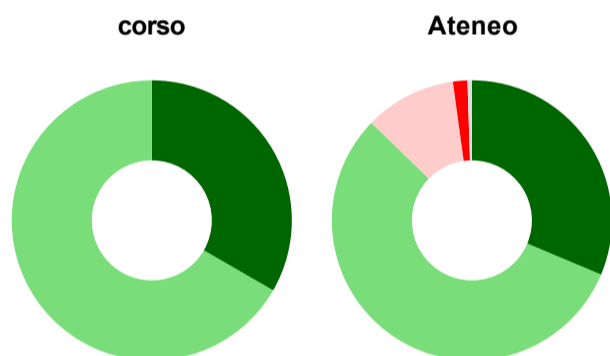
	corso	Ateneo
sempre o quasi sempre	33,3%	27,6%
per più della metà degli esami	66,7%	50,4%
per meno della metà degli esami	-	19,1%
mai o quasi mai	-	2,9%
non rispondono	-	0,1%
<b>Totale</b>	<b>100%</b>	<b>100%</b>

### Sono soddisfatti dei rapporti con i docenti in generale



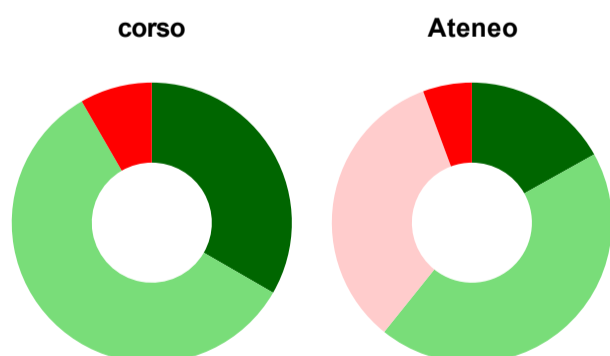
	corso	Ateneo
decisamente sì	41,7%	20,9%
più sì che no	58,3%	64,9%
più no che sì	-	12,5%
decisamente no	-	1,2%
non rispondono	-	0,4%
<b>Totale</b>	<b>100%</b>	<b>100%</b>

### Sono complessivamente soddisfatti del corso di laurea



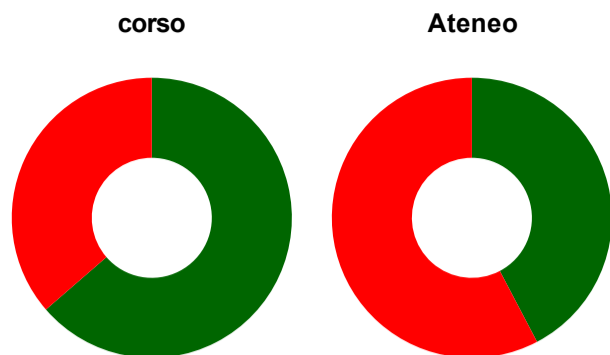
	corso	Ateneo
decisamente sì	33,3%	31,3%
più sì che no	66,7%	55,9%
più no che sì	-	10,6%
decisamente no	-	1,7%
non rispondono	-	0,5%
<b>Totale</b>	<b>100%</b>	<b>100%</b>

### Valutazione delle aule



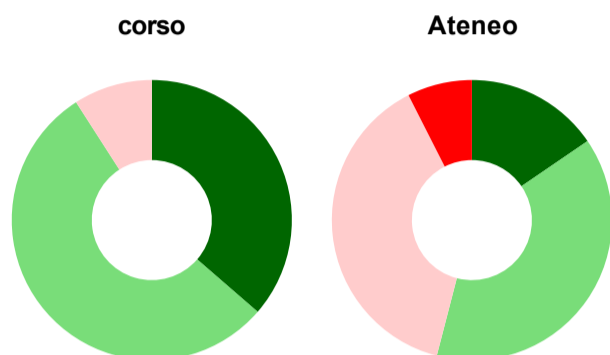
	corso	Ateneo
<b>Hanno utilizzato le aule:</b>	<b>100,0%</b>	<b>99,8%</b>
<b>Valutazione (per 100 fruitori):</b>		
sempre o quasi sempre adeguate	33,3%	16,9%
spesso adeguate	58,3%	43,9%
raramente adeguate	-	33,6%
mai adeguate	8,3%	5,7%
<b>Totale</b>	<b>100%</b>	<b>100%</b>

## Valutazione delle postazioni informatiche



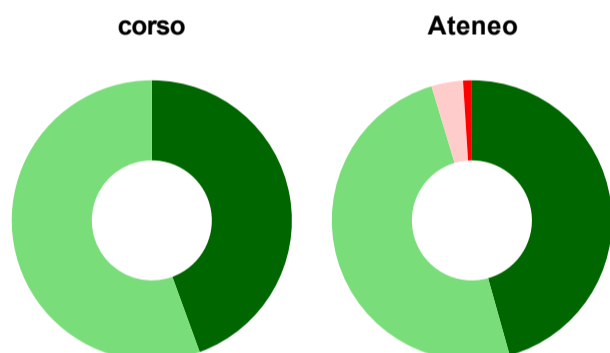
	corso	Ateneo
<b>Hanno utilizzato le postazioni informatiche:</b>	<b>91,7%</b>	<b>72,4%</b>
<b>Valutazione (per 100 fruitori):</b>		
in numero adeguato	63,6%	42,3%
in numero inadeguato	36,4%	57,7%
<b>Totale</b>	<b>100%</b>	<b>100%</b>

## Valutazione delle attrezzature per le altre attività didattiche (laboratori, attività pratiche, ...)



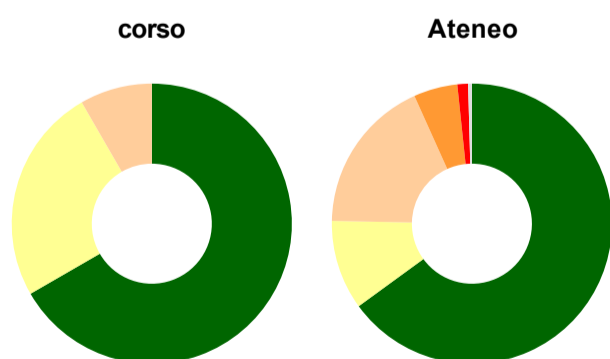
	corso	Ateneo
<b>Hanno utilizzato le attrezzature per le altre attività didattiche (laboratori, attività pratiche, ...):</b>	<b>91,7%</b>	<b>86,1%</b>
<b>Valutazione (per 100 fruitori):</b>		
sempre o quasi sempre adeguate	36,4%	15,5%
spesso adeguate	54,5%	38,6%
raramente adeguate	9,1%	38,5%
mai adeguate	-	7,5%
<b>Totale</b>	<b>100%</b>	<b>100%</b>

## Valutazione dei servizi di biblioteca (prestito/consultazione, orari di apertura, ...)



	corso	Ateneo
<b>Hanno utilizzato i servizi di biblioteca (prestito/consultazione, orari di apertura, ...):</b>	<b>75,0%</b>	<b>93,2%</b>
<b>Valutazione (per 100 fruitori):</b>		
decisamente positiva	44,4%	45,7%
abbastanza positiva	55,6%	49,7%
abbastanza negativa	-	3,6%
decisamente negativa	-	1,0%
<b>Totale</b>	<b>100%</b>	<b>100%</b>

## Si iscriverebbero di nuovo all'università?



	corso	Ateneo
sì, allo stesso corso dell'Ateneo	66,7%	65,0%
sì, ma ad un altro corso dell'Ateneo	25,0%	10,3%
sì, allo stesso corso, ma in un altro Ateneo	8,3%	17,9%
sì, ma ad un altro corso e in un altro Ateneo	-	5,1%
non si iscriverebbero più all'università	-	1,2%
non rispondono	-	0,4%
<b>Totale</b>	<b>100%</b>	<b>100%</b>

# Condizione occupazionale

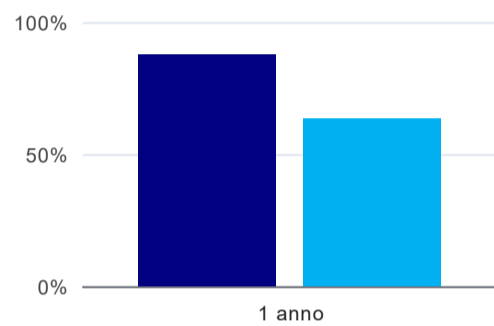
Anno di indagine: **2017**  
dati aggiornati ad aprile 2018

Ateneo: **Università degli Studi di CAGLIARI - laurea di primo livello**  
Classe: **professioni sanitarie della prevenzione (L/SNT4)**  
Corso: **assistenza sanitaria (L/SNT4)**

(valori assoluti)	Laureati	Intervistati	Collettivo esaminato <sup>(b)</sup>
Laureati del 2016 a 1 anno:	10	9	8 <a href="#">scheda di dettaglio</a>

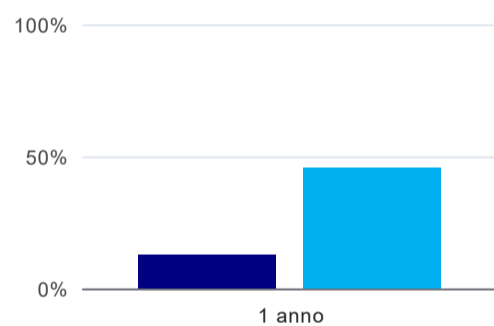
(b) Per una migliore confrontabilità della documentazione, si riportano i dati relativi ai **solli laureati che non lavoravano al momento della laurea**.

## Laureati attualmente iscritti a un corso di laurea di secondo livello<sup>(1)</sup>



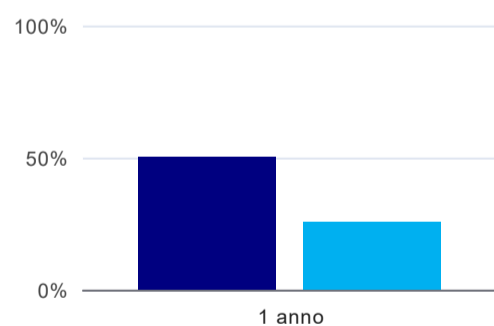
	1 anno
corso	87,5%
Ateneo	63,4%

## Laureati che non lavorano, non cercano lavoro, ma sono impegnati in un corso universitario o in un tirocinio/praticantato<sup>(2)</sup>



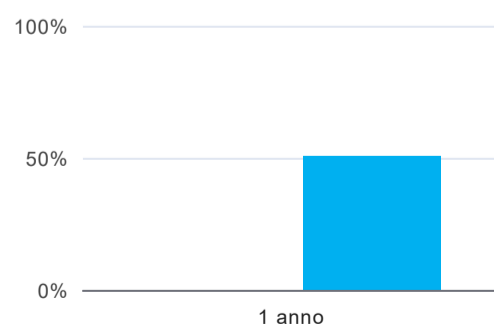
	1 anno
corso	12,5%
Ateneo	45,6%

## Tasso di occupazione<sup>(3)</sup>



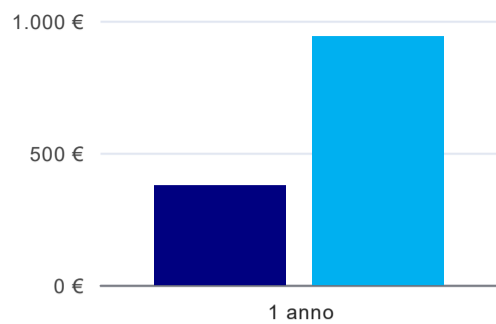
	1 anno
corso	50,0%
Ateneo	25,7%

## Occupati che, nel lavoro, utilizzano in misura elevata le competenze acquisite con la laurea



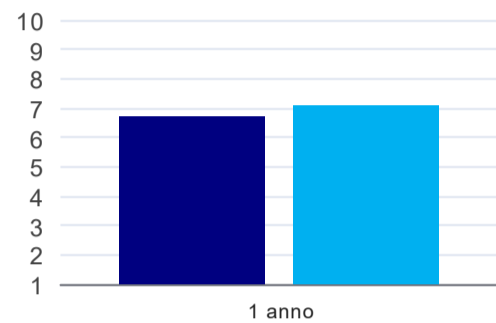
	1 anno
corso	-
Ateneo	50,6%

### Retribuzione mensile netta (medie, in euro)



	1 anno
corso	376€
Ateneo	941€

### Soddisfazione per il lavoro svolto (medie, scala 1-10)



	1 anno
corso	6,7
Ateneo	7,1

(1) sono considerati anche i laureati iscritti a un corso a ciclo unico, nonché a un corso di secondo livello presso una delle Istituzioni di Alta Formazione Artistica e Musicale.

(2) sono compresi quanti risultano impegnati in dottorati di ricerca, scuole di specializzazione, master universitari e, per i laureati di primo livello, altri corsi di laurea (di qualunque tipo, compresi i corsi attivati presso una delle Istituzioni di Alta Formazione Artistica e Musicale).

(3) sono considerati occupati tutti coloro che dichiarano di svolgere una qualsiasi attività, anche di formazione o non in regola, purché retribuita.

#### Elenco dei corsi aggregati

##### **assistenza sanitaria (L/SNT4)**

classe di laurea: professioni sanitarie della prevenzione (L/SNT4)  
ordinamento D.M. n. 509/1999 - codizione OFF.F 0920106204900001  
sedi: CAGLIARI - attivo dal 2011 al 2019  
[scheda SUA](#)

##### **assistenza sanitaria (SNT/4)**

classe di laurea: professioni sanitarie della prevenzione (SNT/4)  
ordinamento D.M. n. 509/1999 - codizione OFF.F 0920104050700004  
sedi: CAGLIARI - attivo dal 2006 al 2010  
[scheda SUA](#)