

Scheda Unica Annuale - Soddisfazione per il corso di studio concluso e condizione occupazionale dei laureati

Opzioni:

I dati **includono** i laureati di [corsi equivalenti dell'ordinamento D.M. n. 509/1999](#).

I dati sono confrontati con il totale sull'**ateneo** (stessa tipologia di corso).

Soddisfazione per il corso di studio concluso

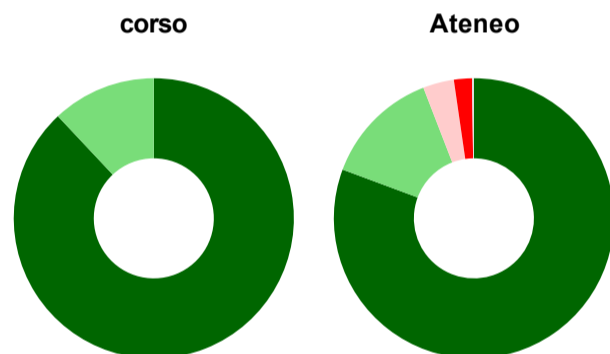
dati aggiornati ad aprile 2022

Ateneo: **Università degli Studi di CAGLIARI - laurea di primo livello**
 Classe: **professioni sanitarie della prevenzione (L/SNT4)**
 Corso: **assistenza sanitaria (L/SNT4)**

Laureati nell'anno solare 2021 (*valori assoluti*)
 Laureati: **25**
 Intervistati: **25**
 Collettivo esaminato^(a): **25** [scheda di dettaglio](#)

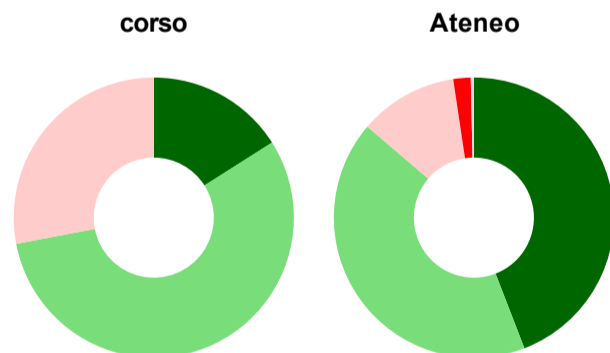
(a) Per una migliore confrontabilità della documentazione, si riportano i dati relativi ai **solli laureati che si sono iscritti al corso di laurea in anni recenti**, cioè a partire dal 2017: 25 di cui 25 intervistati.

Hanno frequentato regolarmente



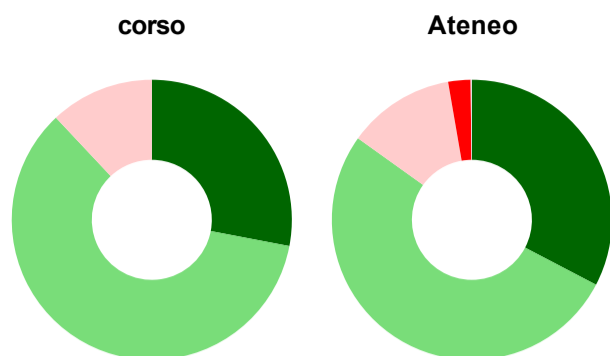
	corso	Ateneo
■ più del 75% degli insegnamenti previsti	88,0%	80,7%
■ tra il 50% e il 75%	12,0%	13,5%
■ tra il 25% e il 50%	-	3,6%
■ meno del 25%	-	2,1%
■ non rispondono	-	0,2%
Totale	100%	100%

Hanno ritenuto il carico di studio degli insegnamenti adeguato alla durata del corso di studio



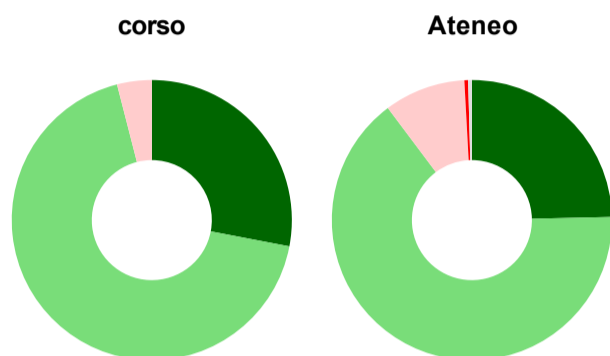
	corso	Ateneo
■ decisamente sì	16,0%	44,1%
■ più sì che no	56,0%	42,1%
■ più no che sì	28,0%	11,4%
■ decisamente no	-	2,0%
■ non rispondono	-	0,4%
Totale	100%	100%

Hanno ritenuto l'organizzazione degli esami (appelli, orari, informazioni, prenotazioni, ...) soddisfacente



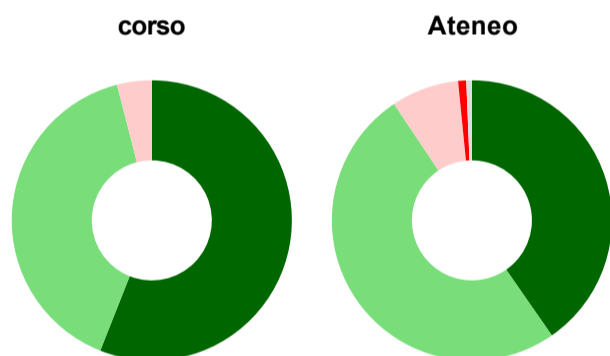
	corso	Ateneo
sempre o quasi sempre	28,0%	32,7%
per più della metà degli esami	60,0%	52,2%
per meno della metà degli esami	12,0%	12,4%
mai o quasi mai	-	2,6%
non rispondono	-	0,1%
Totale	100%	100%

Sono soddisfatti dei rapporti con i docenti in generale



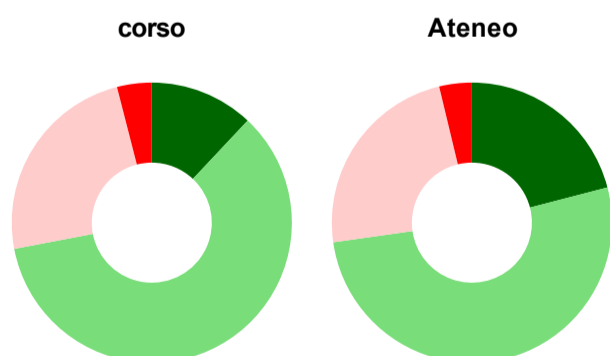
	corso	Ateneo
decisamente sì	28,0%	24,6%
più sì che no	68,0%	65,1%
più no che sì	4,0%	9,4%
decisamente no	-	0,4%
non rispondono	-	0,4%
Totale	100%	100%

Sono complessivamente soddisfatti del corso di laurea



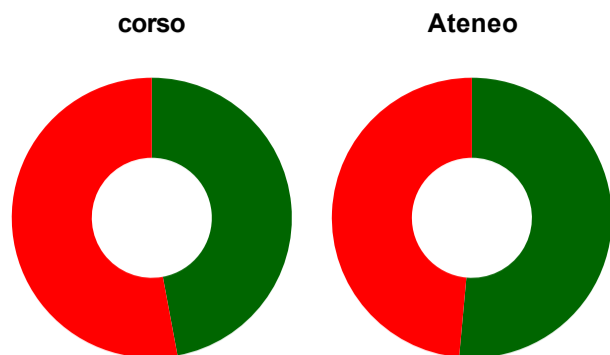
	corso	Ateneo
decisamente sì	56,0%	40,3%
più sì che no	40,0%	50,3%
più no che sì	4,0%	7,8%
decisamente no	-	0,9%
non rispondono	-	0,6%
Totale	100%	100%

Valutazione delle aule



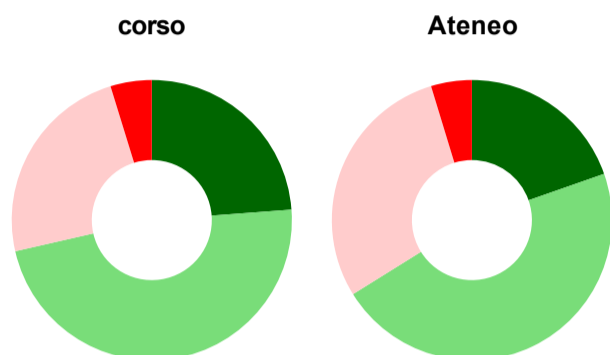
	corso	Ateneo
Hanno utilizzato le aule:	100,0%	99,1%
Valutazione (per 100 fruitori):		
sempre o quasi sempre adeguate	12,0%	21,0%
spesso adeguate	60,0%	51,8%
raramente adeguate	24,0%	23,5%
mai adeguate	4,0%	3,8%
Totale	100%	100%

Valutazione delle postazioni informatiche



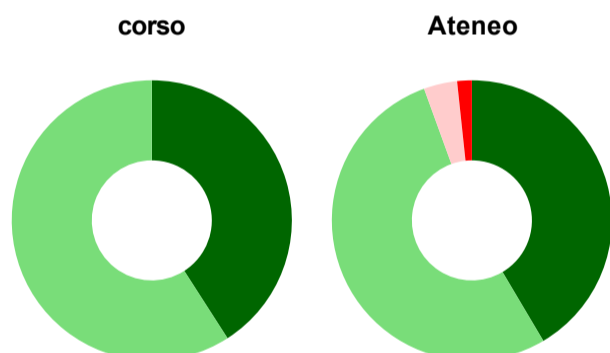
	corso	Ateneo
Hanno utilizzato le postazioni informatiche:	68,0%	66,3%
Valutazione (per 100 fruitori):		
in numero adeguato	47,1%	51,5%
in numero inadeguato	52,9%	48,5%
Totale	100%	100%

Valutazione delle attrezzature per le altre attività didattiche (laboratori, attività pratiche, ...)



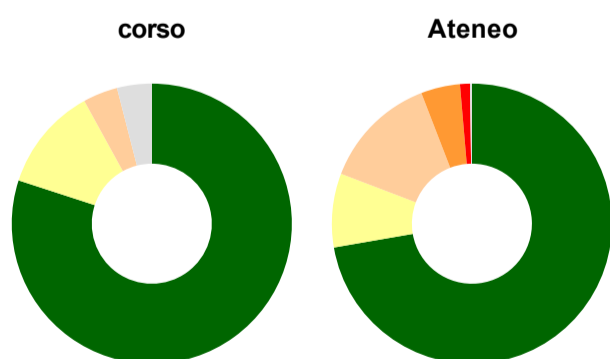
	corso	Ateneo
Hanno utilizzato le attrezzature per le altre attività didattiche (laboratori, attività pratiche, ...):	84,0%	80,6%
Valutazione (per 100 fruitori):		
sempre o quasi sempre adeguate	23,8%	19,6%
spesso adeguate	47,6%	46,5%
raramente adeguate	23,8%	29,2%
mai adeguate	4,8%	4,7%
Totale	100%	100%

Valutazione dei servizi di biblioteca (prestito/consultazione, orari di apertura, ...)



	corso	Ateneo
Hanno utilizzato i servizi di biblioteca (prestito/consultazione, orari di apertura, ...):	88,0%	89,1%
Valutazione (per 100 fruitori):		
decisamente positiva	40,9%	41,5%
abbastanza positiva	59,1%	53,0%
abbastanza negativa	-	3,9%
decisamente negativa	-	1,7%
Totale	100%	100%

Si iscriverebbero di nuovo all'università?



	corso	Ateneo
sì, allo stesso corso dell'Ateneo	80,0%	72,3%
sì, ma ad un altro corso dell'Ateneo	12,0%	8,5%
sì, allo stesso corso, ma in un altro Ateneo	4,0%	13,3%
sì, ma ad un altro corso e in un altro Ateneo	-	4,5%
non si iscriverebbero più all'università	-	1,1%
non rispondono	4,0%	0,2%
Totale	100%	100%

Condizione occupazionale

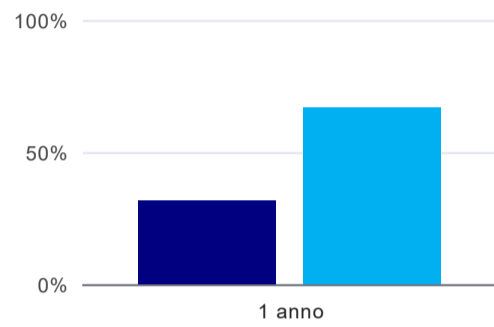
Anno di indagine: **2021**
dati aggiornati ad aprile 2022

Ateneo: **Università degli Studi di CAGLIARI - laurea di primo livello**
Classe: **professioni sanitarie della prevenzione (L/SNT4)**
Corso: **assistenza sanitaria (L/SNT4)**

(valori assoluti)	Laureati	Intervistati	Collettivo esaminato ^(b)
Laureati del 2020 a 1 anno:	20	19	19 scheda di dettaglio

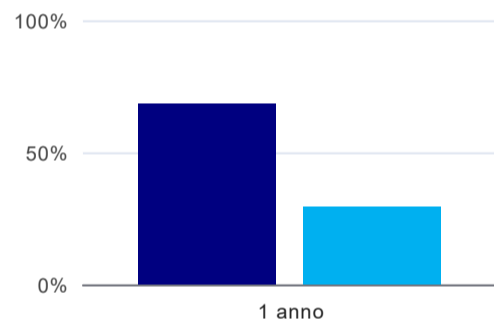
^(b) Per una migliore confrontabilità della documentazione, si riportano i dati relativi ai **solli laureati che non lavoravano al momento della laurea**.

Laureati attualmente iscritti a un corso di laurea di secondo livello⁽¹⁾



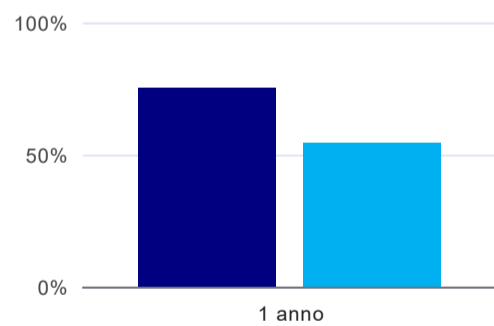
1 anno	
corso	31,6%
Ateneo	67,0%

Tasso di occupazione⁽²⁾



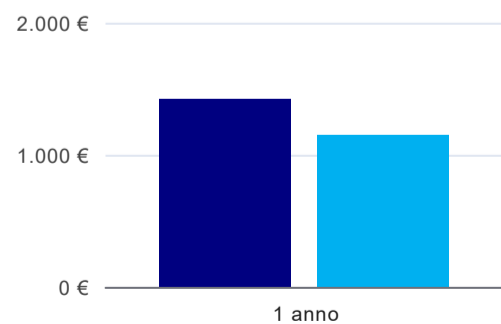
1 anno	
corso	68,4%
Ateneo	29,3%

Occupati che, nel lavoro, utilizzano in misura elevata le competenze acquisite con la laurea



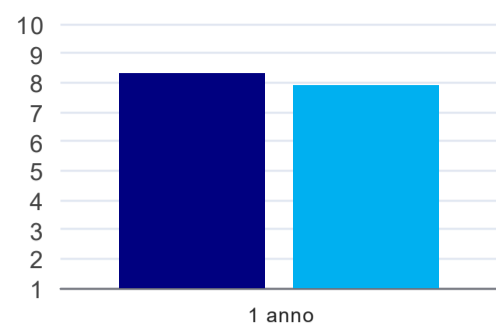
1 anno	
corso	75,0%
Ateneo	54,3%

Retribuzione mensile netta (medie, in euro)



1 anno	
corso	1.417€
Ateneo	1.149€

Soddisfazione per il lavoro svolto (medie, scala 1-10)



	1 anno
corso	8,3
Ateneo	7,9

(1) sono considerati anche i laureati iscritti a un corso a ciclo unico, nonché a un corso di secondo livello presso una delle Istituzioni di Alta Formazione Artistica e Musicale.

(2) sono considerati occupati tutti coloro che dichiarano di svolgere una qualsiasi attività, anche di formazione o non in regola, purché retribuita.

Elenco dei corsi aggregati

assistenza sanitaria (L/SNT4)

classe di laurea: professioni sanitarie della prevenzione (L/SNT4)
ordinamento D.M. n. 509/1999 - codizione OFF.F 0920106204900001
sedi: CAGLIARI - attivo dal 2011 al 2019

[scheda SUA](#)

assistenza sanitaria (SNT/4)

classe di laurea: professioni sanitarie della prevenzione (SNT/4)
ordinamento D.M. n. 509/1999 - codizione OFF.F 0920104050700004
sedi: CAGLIARI - attivo dal 2006 al 2010

[scheda SUA](#)