

## Scheda Unica Annuale - Soddisfazione per il corso di studio concluso e condizione occupazionale dei laureati

### Opzioni:

I dati **includono** i laureati di [corsi equivalenti dell'ordinamento D.M. n. 509/1999](#).

I dati sono confrontati con il totale sull'**ateneo** (stessa tipologia di corso).

### Soddisfazione per il corso di studio concluso

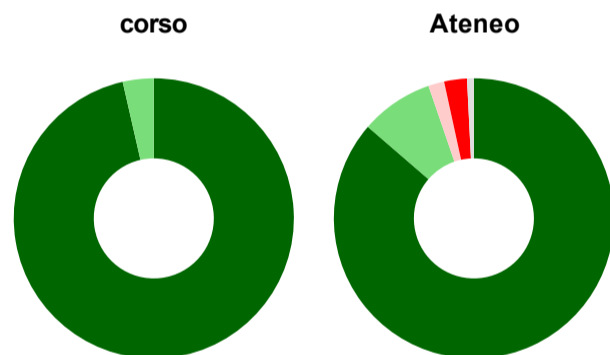
dati aggiornati ad aprile 2022

Ateneo: **Università degli Studi di CAGLIARI - laurea magistrale biennale**  
 Classe: **scienze e tecniche delle attività motorie preventive e adattate (LM-67)**  
 Corso: **attività motorie preventive e adattate (LM-67)**

Laureati nell'anno solare 2021 (*valori assoluti*)  
 Laureati: **28**  
 Intervistati: **28**  
 Collettivo esaminato<sup>(a)</sup>: **28** [scheda di dettaglio](#)

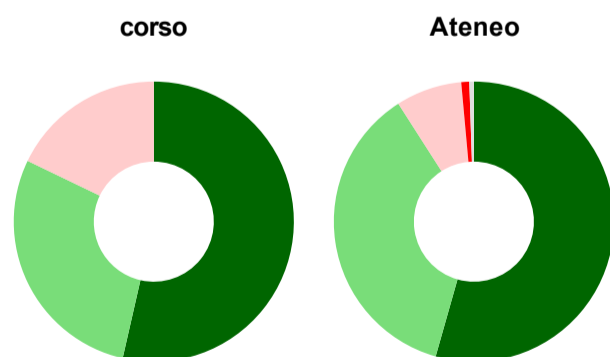
(a) Per una migliore confrontabilità della documentazione, si riportano i dati relativi ai **solli laureati che si sono iscritti al corso di laurea in anni recenti**, cioè a partire dal 2018: 28 di cui 28 intervistati.

#### Hanno frequentato regolarmente



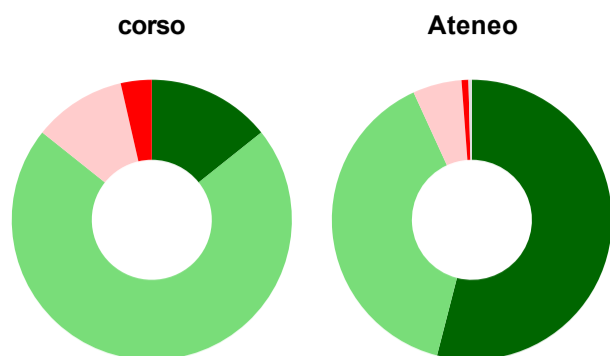
	corso	Ateneo
■ più del 75% degli insegnamenti previsti	96,4%	86,3%
■ tra il 50% e il 75%	3,6%	8,4%
■ tra il 25% e il 50%	-	1,8%
■ meno del 25%	-	2,6%
■ non rispondono	-	0,8%
<b>Totale</b>	<b>100%</b>	<b>100%</b>

#### Hanno ritenuto il carico di studio degli insegnamenti adeguato alla durata del corso di studio



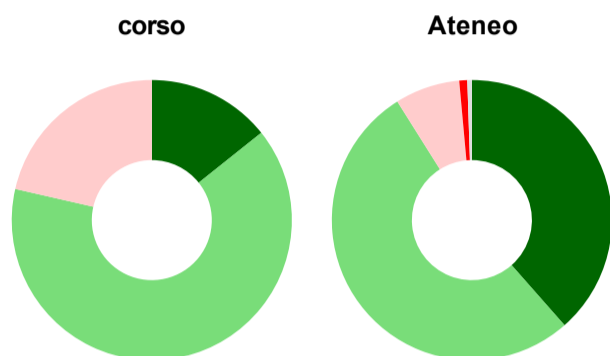
	corso	Ateneo
■ decisamente sì	53,6%	54,4%
■ più sì che no	28,6%	36,5%
■ più no che sì	17,9%	7,6%
■ decisamente no	-	0,9%
■ non rispondono	-	0,5%
<b>Totale</b>	<b>100%</b>	<b>100%</b>

### Hanno ritenuto l'organizzazione degli esami (appelli, orari, informazioni, prenotazioni, ...) soddisfacente



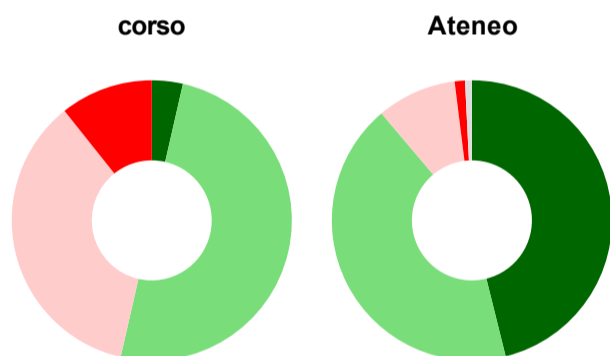
	corso	Ateneo
sempre o quasi sempre	14,3%	54,0%
per più della metà degli esami	71,4%	39,2%
per meno della metà degli esami	10,7%	5,7%
mai o quasi mai	3,6%	0,8%
non rispondono	-	0,4%
<b>Totale</b>	<b>100%</b>	<b>100%</b>

### Sono soddisfatti dei rapporti con i docenti in generale



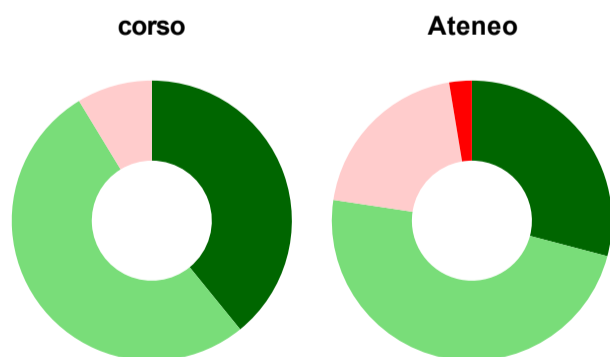
	corso	Ateneo
decisamente sì	14,3%	38,5%
più sì che no	64,3%	52,6%
più no che sì	21,4%	7,5%
decisamente no	-	0,9%
non rispondono	-	0,5%
<b>Totale</b>	<b>100%</b>	<b>100%</b>

### Sono complessivamente soddisfatti del corso di laurea



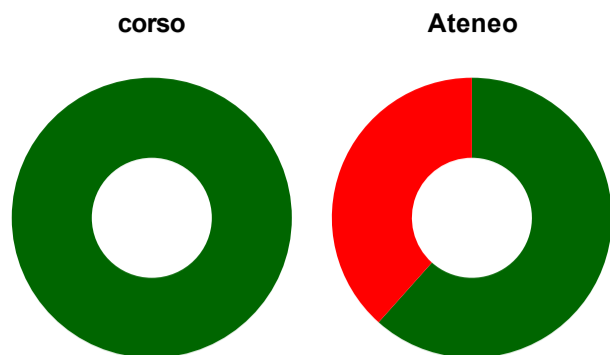
	corso	Ateneo
decisamente sì	3,6%	46,1%
più sì che no	50,0%	42,7%
più no che sì	35,7%	9,2%
decisamente no	10,7%	1,2%
non rispondono	-	0,8%
<b>Totale</b>	<b>100%</b>	<b>100%</b>

### Valutazione delle aule



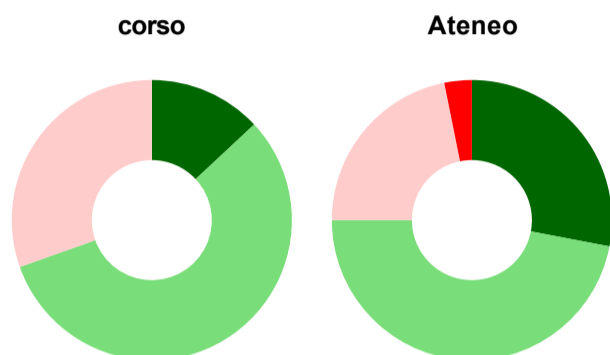
	corso	Ateneo
<b>Hanno utilizzato le aule:</b>	<b>82,1%</b>	<b>95,8%</b>
<b>Valutazione (per 100 fruitori):</b>		
sempre o quasi sempre adeguate	39,1%	29,1%
spesso adeguate	52,2%	48,3%
raramente adeguate	8,7%	20,0%
mai adeguate	-	2,6%
<b>Totale</b>	<b>100%</b>	<b>100%</b>

### Valutazione delle postazioni informatiche



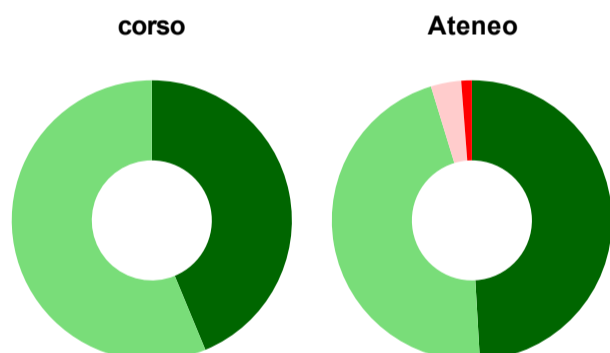
	corso	Ateneo
<b>Hanno utilizzato le postazioni informatiche:</b>	<b>46,4%</b>	<b>67,4%</b>
<b>Valutazione (per 100 fruitori):</b>		
in numero adeguato	100,0%	61,6%
in numero inadeguato	-	38,4%
<b>Totale</b>	<b>100%</b>	<b>100%</b>

### Valutazione delle attrezzature per le altre attività didattiche (laboratori, attività pratiche, ...)



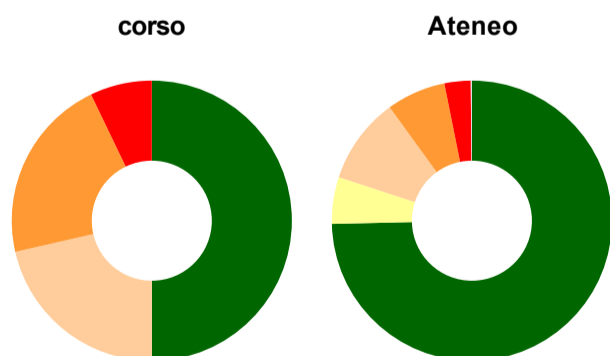
	corso	Ateneo
<b>Hanno utilizzato le attrezzature per le altre attività didattiche (laboratori, attività pratiche, ...):</b>	<b>82,1%</b>	<b>83,0%</b>
<b>Valutazione (per 100 fruitori):</b>		
sempre o quasi sempre adeguate	13,0%	28,0%
spesso adeguate	56,5%	47,0%
raramente adeguate	30,4%	21,8%
mai adeguate	-	3,2%
<b>Totale</b>	<b>100%</b>	<b>100%</b>

### Valutazione dei servizi di biblioteca (prestito/consultazione, orari di apertura, ...)



	corso	Ateneo
<b>Hanno utilizzato i servizi di biblioteca (prestito/consultazione, orari di apertura, ...):</b>	<b>57,1%</b>	<b>86,2%</b>
<b>Valutazione (per 100 fruitori):</b>		
decisamente positiva	43,8%	49,1%
abbastanza positiva	56,3%	46,2%
abbastanza negativa	-	3,5%
decisamente negativa	-	1,2%
<b>Totale</b>	<b>100%</b>	<b>100%</b>

### Si iscriverebbero di nuovo all'università?



	corso	Ateneo
sì, allo stesso corso dell'Ateneo	50,0%	74,6%
sì, ma ad un altro corso dell'Ateneo	-	5,4%
sì, allo stesso corso, ma in un altro Ateneo	21,4%	10,0%
sì, ma ad un altro corso e in un altro Ateneo	21,4%	6,8%
non si iscriverebbero più all'università	7,1%	3,0%
non rispondono	-	0,1%
<b>Totale</b>	<b>100%</b>	<b>100%</b>

# Condizione occupazionale

Anno di indagine: **2021**  
dati aggiornati ad aprile 2022

Ateneo: **Università degli Studi di CAGLIARI - laurea magistrale biennale**  
Classe: **scienze e tecniche delle attività motorie preventive e adattate (LM-67)**  
Corso: **attività motorie preventive e adattate (LM-67)**

<i>(valori assoluti)</i>	Laureati	Intervistati	Collettivo esaminato <sup>(b)</sup>
Laureati del 2020 a 1 anno:	0	0	0
Laureati del 2018 a 3 anni:	0	0	0
Laureati del 2016 a 5 anni:	0	0	0

(b) Per una migliore confrontabilità della documentazione, si riportano i dati relativi ai **solli laureati che non lavoravano al momento della laurea.**

Non ci sono dati disponibili per il corso selezionato.

## Elenco dei corsi aggregati

### attività motorie preventive e adattate (LM-67)

classe di laurea: scienze e tecniche delle attività motorie preventive e adattate (LM-67)

ordinamento D.M. n. 509/1999 - codizione OFF.F 0920107306800002

sedi: CAGLIARI - attivo dal 2019 al 2019

[scheda SUA](#)