

Scheda Unica Annuale - Soddisfazione per il corso di studio concluso e condizione occupazionale dei laureati

Opzioni:

I dati sono confrontati con il totale sull'ateneo (stessa tipologia di corso).

Soddisfazione per il corso di studio concluso

dati aggiornati ad aprile 2022

Ateneo: **Università degli Studi di CAGLIARI - laurea magistrale biennale**

Classe: **scienze storiche (LM-84)**

Corso: **storia e società (LM-84)**

Laureati nell'anno solare 2021 (*valori assoluti*)

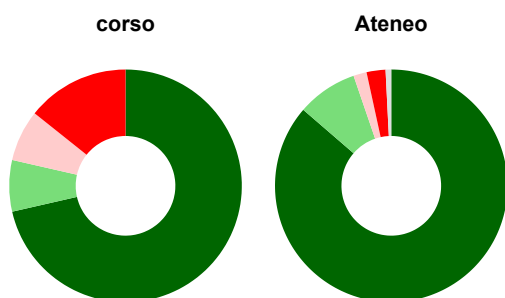
Laureati: **20**

Intervistati: **18**

Collettivo esaminato^(a): **16** [scheda di dettaglio](#)

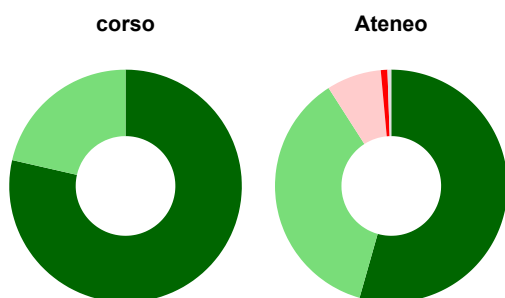
(a) Per una migliore confrontabilità della documentazione, si riportano i dati relativi ai **solli laureati che si sono iscritti al corso di laurea in anni recenti**, cioè a partire dal 2018: 16 di cui 14 intervistati.

Hanno frequentato regolarmente



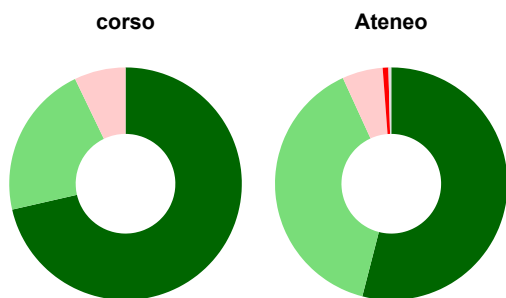
	corso	Ateneo
■ più del 75% degli insegnamenti previsti	71,4%	86,3%
■ tra il 50% e il 75%	7,1%	8,4%
■ tra il 25% e il 50%	7,1%	1,8%
■ meno del 25%	14,3%	2,6%
■ non rispondono	-	0,8%
Totale	100%	100%

Hanno ritenuto il carico di studio degli insegnamenti adeguato alla durata del corso di studio



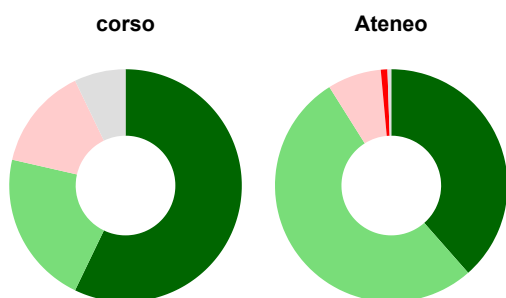
	corso	Ateneo
■ decisamente sì	78,6%	54,4%
■ più sì che no	21,4%	36,5%
■ più no che sì	-	7,6%
■ decisamente no	-	0,9%
■ non rispondono	-	0,5%
Totale	100%	100%

Hanno ritenuto l'organizzazione degli esami (appelli, orari, informazioni, prenotazioni, ...) soddisfacente



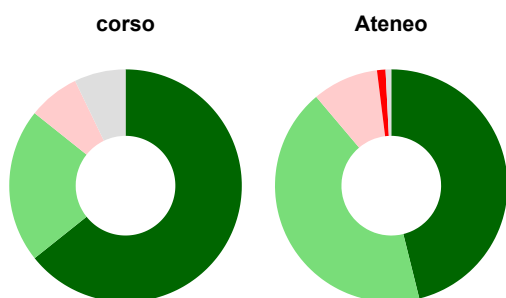
	corso	Ateneo
sempre o quasi sempre	71,4%	54,0%
per più della metà degli esami	21,4%	39,2%
per meno della metà degli esami	7,1%	5,7%
mai o quasi mai	-	0,8%
non rispondono	-	0,4%
Totale	100%	100%

Sono soddisfatti dei rapporti con i docenti in generale



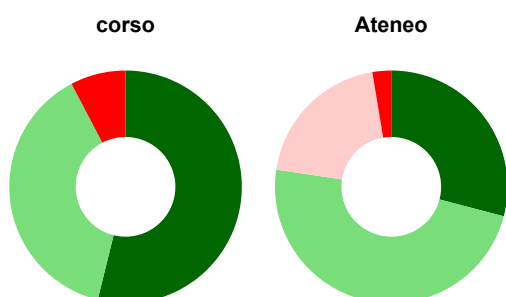
	corso	Ateneo
decisamente sì	57,1%	38,5%
più sì che no	21,4%	52,6%
più no che sì	14,3%	7,5%
decisamente no	-	0,9%
non rispondono	7,1%	0,5%
Totale	100%	100%

Sono complessivamente soddisfatti del corso di laurea



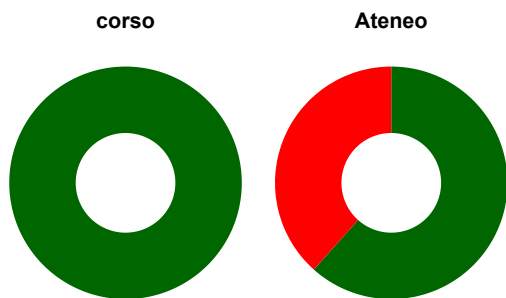
	corso	Ateneo
decisamente sì	64,3%	46,1%
più sì che no	21,4%	42,7%
più no che sì	7,1%	9,2%
decisamente no	-	1,2%
non rispondono	7,1%	0,8%
Totale	100%	100%

Valutazione delle aule



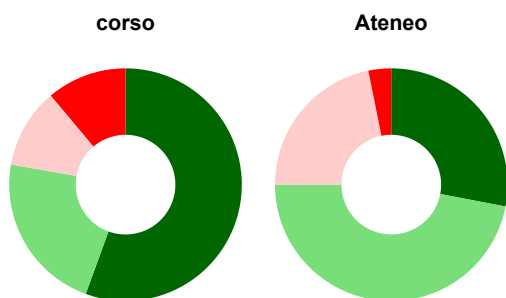
	corso	Ateneo
Hanno utilizzato le aule:	92,9%	95,8%
Valutazione (per 100 fruitori):		
sempre o quasi sempre adeguate	53,8%	29,1%
spesso adeguate	38,5%	48,3%
raramente adeguate	-	20,0%
mai adeguate	7,7%	2,6%
Totale	100%	100%

Valutazione delle postazioni informatiche



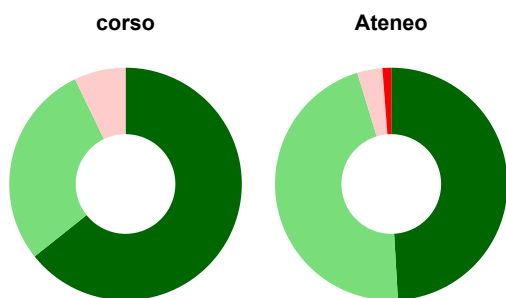
	corso	Ateneo
Hanno utilizzato le postazioni informatiche:	35,7%	67,4%
Valutazione (per 100 fruitori):		
■ in numero adeguato	100,0%	61,6%
■ in numero inadeguato	-	38,4%
Totale	100%	100%

Valutazione delle attrezzature per le altre attività didattiche (laboratori, attività pratiche, ...)



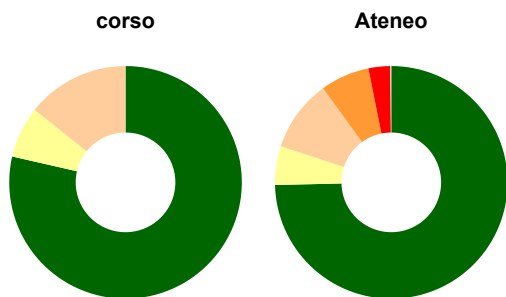
	corso	Ateneo
Hanno utilizzato le attrezzature per le altre attività didattiche (laboratori, attività pratiche, ...):	64,3%	83,0%
Valutazione (per 100 fruitori):		
■ sempre o quasi sempre adeguate	55,6%	28,0%
■ spesso adeguate	22,2%	47,0%
■ raramente adeguate	11,1%	21,8%
■ mai adeguate	11,1%	3,2%
Totale	100%	100%

Valutazione dei servizi di biblioteca (prestito/consultazione, orari di apertura, ...)



	corso	Ateneo
Hanno utilizzato i servizi di biblioteca (prestito/consultazione, orari di apertura, ...):	100,0%	86,2%
Valutazione (per 100 fruitori):		
■ decisamente positiva	64,3%	49,1%
■ abbastanza positiva	28,6%	46,2%
■ abbastanza negativa	7,1%	3,5%
■ decisamente negativa	-	1,2%
Totale	100%	100%

Si iscriverebbero di nuovo all'università?



	corso	Ateneo
■ sì, allo stesso corso dell'Ateneo	78,6%	74,6%
■ sì, ma ad un altro corso dell'Ateneo	7,1%	5,4%
■ sì, allo stesso corso, ma in un altro Ateneo	14,3%	10,0%
■ sì, ma ad un altro corso e in un altro Ateneo	-	6,8%
■ non si iscriverebbero più all'università	-	3,0%
■ non rispondono	-	0,1%
Totale	100%	100%

Condizione occupazionale

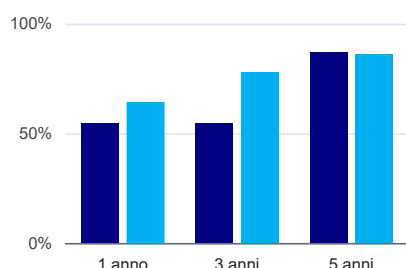
Anno di indagine: **2021**
dati aggiornati ad aprile 2022

Ateneo: **Università degli Studi di CAGLIARI - laurea magistrale biennale**
Classe: **scienze storiche (LM-84)**
Corso: **storia e società (LM-84)**

(valori assoluti)	Laureati	Intervistati	Collettivo esaminato ^(b)	
Laureati del 2020 a 1 anno:	25	18	11	scheda di dettaglio
Laureati del 2018 a 3 anni:	32	18	11	scheda di dettaglio
Laureati del 2016 a 5 anni:	28	20	15	scheda di dettaglio

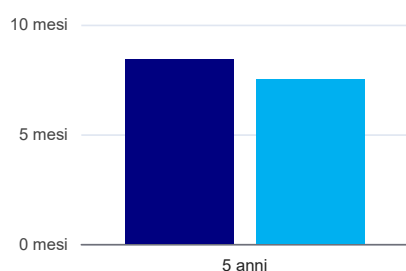
^(b) Per una migliore confrontabilità della documentazione, si riportano i dati relativi ai **solli laureati che non lavoravano al momento della laurea**.

Tasso di occupazione⁽¹⁾



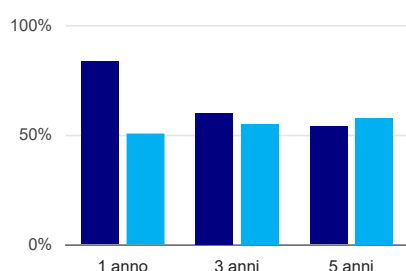
	1 anno	3 anni	5 anni
corso	54,5%	54,5%	86,7%
Ateneo	64,3%	77,9%	86,0%

Tempi di ingresso nel mercato del lavoro, dall'inizio della ricerca al reperimento del primo lavoro (medie, in mesi)



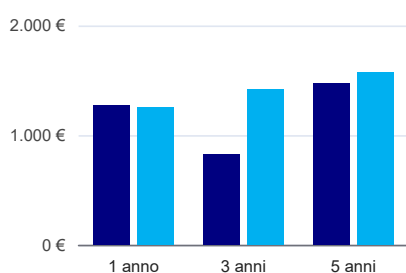
	1 anno	3 anni	5 anni
corso			8,4 mesi
Ateneo			7,5 mesi

Occupati che, nel lavoro, utilizzano in misura elevata le competenze acquisite con la laurea



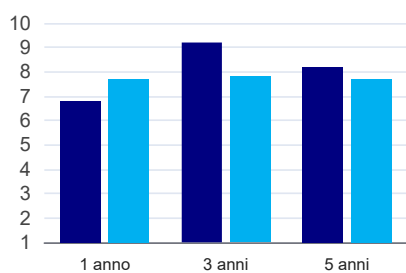
	1 anno	3 anni	5 anni
corso	83,3%	60,0%	53,8%
Ateneo	50,5%	54,8%	57,6%

Retribuzione mensile netta (medie, in euro)



	1 anno	3 anni	5 anni
corso	1.276€	826€	1.472€
Ateneo	1.250€	1.415€	1.569€

Soddisfazione per il lavoro svolto (medie, scala 1-10)



	1 anno	3 anni	5 anni
corso	6,8	9,2	8,2
Ateneo	7,7	7,8	7,7

(1) sono considerati occupati tutti coloro che dichiarano di svolgere una qualsiasi attività, anche di formazione o non in regola, purché retribuita.

Elenco dei corsi aggregati

storia e società (LM-84)

classe di laurea: scienze storiche (LM-84)
ordinamento D.M. n. 509/1999 - codizione OFF.F 0920107308500004
sedi: CAGLIARI - attivo dal 2008 al 2019
[scheda SUA](#)

storia e società (94/S)

classe di laurea: storia contemporanea (94/S)
ordinamento D.M. n. 509/1999 - codizione OFF.F 0920105049300001
sedi: CAGLIARI - attivo dal 2003 al 2007
[scheda SUA](#)