

## Scheda Unica Annuale - Soddisfazione per il corso di studio concluso e condizione occupazionale dei laureati

### Opzioni:

I dati sono confrontati con il totale sull'ateneo (stessa tipologia di corso).

### Soddisfazione per il corso di studio concluso

dati aggiornati ad aprile 2022

Ateneo: **Università degli Studi di CAGLIARI - laurea magistrale biennale**  
 Classe: **scienze dello spettacolo e produzione multimediale (LM-65)**  
 Corso: **scienze della produzione multimediale (LM-65)**

Laureati nell'anno solare 2021 (*valori assoluti*)

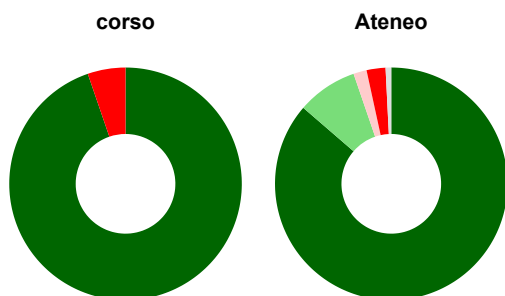
Laureati: **21**

Intervistati: **19**

Collettivo esaminato<sup>(a)</sup>: **21** [scheda di dettaglio](#)

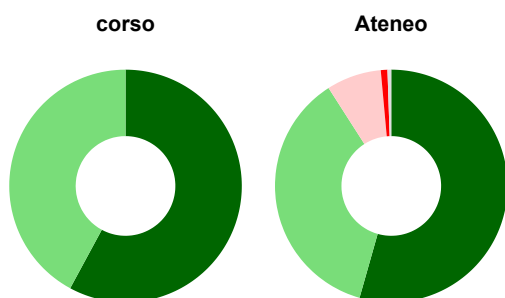
(a) Per una migliore confrontabilità della documentazione, si riportano i dati relativi ai **solli laureati che si sono iscritti al corso di laurea in anni recenti**, cioè a partire dal 2018: 21 di cui 19 intervistati.

#### Hanno frequentato regolarmente



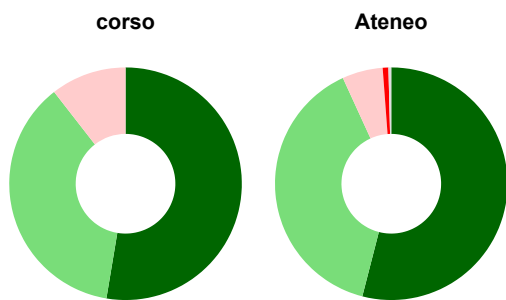
	corso	Ateneo
■ più del 75% degli insegnamenti previsti	94,7%	86,3%
■ tra il 50% e il 75%	-	8,4%
■ tra il 25% e il 50%	-	1,8%
■ meno del 25%	5,3%	2,6%
■ non rispondono	-	0,8%
<b>Totale</b>	<b>100%</b>	<b>100%</b>

#### Hanno ritenuto il carico di studio degli insegnamenti adeguato alla durata del corso di studio



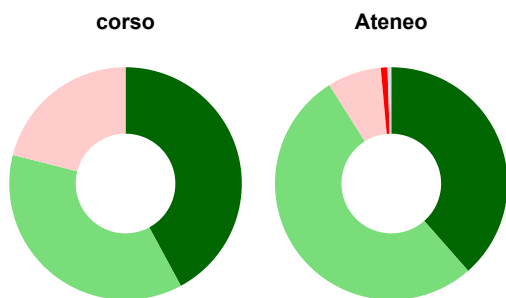
	corso	Ateneo
■ decisamente sì	57,9%	54,4%
■ più sì che no	42,1%	36,5%
■ più no che sì	-	7,6%
■ decisamente no	-	0,9%
■ non rispondono	-	0,5%
<b>Totale</b>	<b>100%</b>	<b>100%</b>

### Hanno ritenuto l'organizzazione degli esami (appelli, orari, informazioni, prenotazioni, ...) soddisfacente



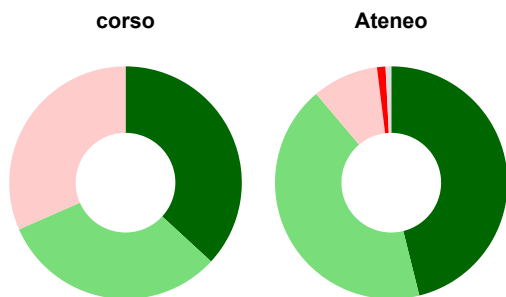
	corso	Ateneo
■ sempre o quasi sempre	52,6%	54,0%
■ per più della metà degli esami	36,8%	39,2%
■ per meno della metà degli esami	10,5%	5,7%
■ mai o quasi mai	-	0,8%
■ non rispondono	-	0,4%
<b>Totale</b>	<b>100%</b>	<b>100%</b>

### Sono soddisfatti dei rapporti con i docenti in generale



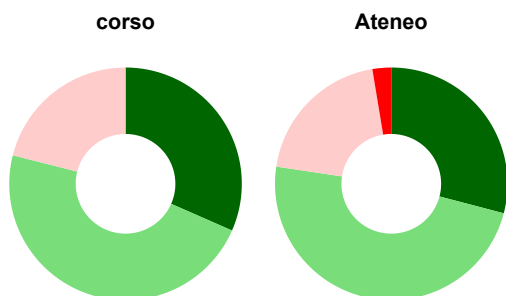
	corso	Ateneo
■ decisamente sì	42,1%	38,5%
■ più sì che no	36,8%	52,6%
■ più no che sì	21,1%	7,5%
■ decisamente no	-	0,9%
■ non rispondono	-	0,5%
<b>Totale</b>	<b>100%</b>	<b>100%</b>

### Sono complessivamente soddisfatti del corso di laurea



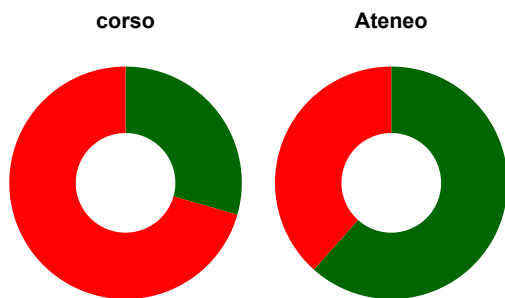
	corso	Ateneo
■ decisamente sì	36,8%	46,1%
■ più sì che no	31,6%	42,7%
■ più no che sì	31,6%	9,2%
■ decisamente no	-	1,2%
■ non rispondono	-	0,8%
<b>Totale</b>	<b>100%</b>	<b>100%</b>

### Valutazione delle aule



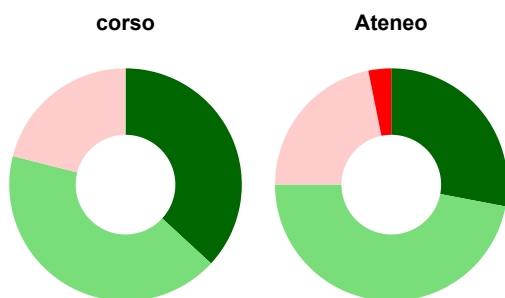
	corso	Ateneo
<b>Hanno utilizzato le aule:</b>	<b>100,0%</b>	<b>95,8%</b>
<b>Valutazione (per 100 fruitori):</b>		
■ sempre o quasi sempre adeguate	31,6%	29,1%
■ spesso adeguate	47,4%	48,3%
■ raramente adeguate	21,1%	20,0%
■ mai adeguate	-	2,6%
<b>Totale</b>	<b>100%</b>	<b>100%</b>

### Valutazione delle postazioni informatiche



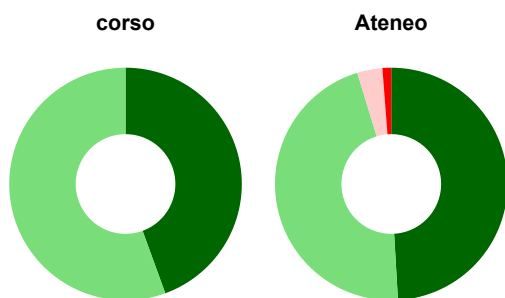
	corso	Ateneo
<b>Hanno utilizzato le postazioni informatiche:</b>	<b>89,5%</b>	<b>67,4%</b>
<b>Valutazione (per 100 fruitori):</b>		
■ in numero adeguato	29,4%	61,6%
■ in numero inadeguato	70,6%	38,4%
<b>Totale</b>	<b>100%</b>	<b>100%</b>

### Valutazione delle attrezzature per le altre attività didattiche (laboratori, attività pratiche, ...)



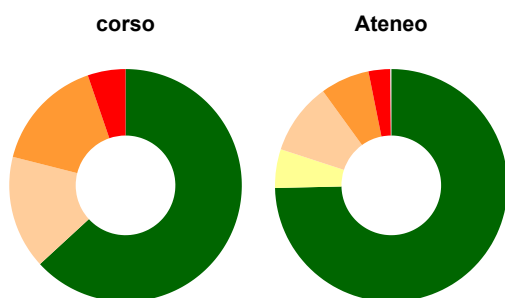
	corso	Ateneo
<b>Hanno utilizzato le attrezzature per le altre attività didattiche (laboratori, attività pratiche, ...):</b>	<b>100,0%</b>	<b>83,0%</b>
<b>Valutazione (per 100 fruitori):</b>		
■ sempre o quasi sempre adeguate	36,8%	28,0%
■ spesso adeguate	42,1%	47,0%
■ raramente adeguate	21,1%	21,8%
■ mai adeguate	-	3,2%
<b>Totale</b>	<b>100%</b>	<b>100%</b>

### Valutazione dei servizi di biblioteca (prestito/consultazione, orari di apertura, ...)



	corso	Ateneo
<b>Hanno utilizzato i servizi di biblioteca (prestito/consultazione, orari di apertura, ...):</b>	<b>94,7%</b>	<b>86,2%</b>
<b>Valutazione (per 100 fruitori):</b>		
■ decisamente positiva	44,4%	49,1%
■ abbastanza positiva	55,6%	46,2%
■ abbastanza negativa	-	3,5%
■ decisamente negativa	-	1,2%
<b>Totale</b>	<b>100%</b>	<b>100%</b>

### Si iscriverebbero di nuovo all'università?



	corso	Ateneo
■ sì, allo stesso corso dell'Ateneo	63,2%	74,6%
■ sì, ma ad un altro corso dell'Ateneo	-	5,4%
■ sì, allo stesso corso, ma in un altro Ateneo	15,8%	10,0%
■ sì, ma ad un altro corso e in un altro Ateneo	15,8%	6,8%
■ non si iscriverebbero più all'università	5,3%	3,0%
■ non rispondono	-	0,1%
<b>Totale</b>	<b>100%</b>	<b>100%</b>

---

---

## Condizione occupazionale

Anno di indagine: **2021**  
dati aggiornati ad aprile 2022

Ateneo: **Università degli Studi di CAGLIARI - laurea magistrale biennale**  
Classe: **scienze dello spettacolo e produzione multimediale (LM-65)**  
Corso: **scienze della produzione multimediale (LM-65)**

<i>(valori assoluti)</i>	Laureati	Intervistati	Collettivo esaminato <sup>(b)</sup>
Laureati del 2020 a 1 anno:	4	1	*
Laureati del 2018 a 3 anni:	0	0	0
Laureati del 2016 a 5 anni:	0	0	0

<sup>(b)</sup> Per una migliore confrontabilità della documentazione, si riportano i dati relativi ai **solli laureati che non lavoravano al momento della laurea**.

---

---

\* I dati non sono resi disponibili per un numero di laureati inferiore a 5

---

---

### Elenco dei corsi aggregati

**scienze della produzione multimediale (LM-65)**  
classe di laurea: scienze dello spettacolo e produzione multimediale (LM-65)  
ordinamento D.M. n. 509/1999 - codizione OFF.F 0920107306600001  
sedi: CAGLIARI - attivo dal 2018 al 2019  
[scheda SUA](#)