

## Scheda Unica Annuale - Soddisfazione per il corso di studio concluso e condizione occupazionale dei laureati

### Opzioni:

I dati **includono** i laureati di [corsi equivalenti dell'ordinamento D.M. n. 509/1999](#).

I dati sono confrontati con il totale sull'**ateneo** (stessa tipologia di corso).

### Soddisfazione per il corso di studio concluso

dati aggiornati ad aprile 2021

Ateneo: **Università degli Studi di CAGLIARI - laurea di primo livello**

Classe: corso interclasse

**mediazione linguistica (L-12)**

**lingue e culture moderne (L-11)**

Corso: **lingue e culture per la mediazione linguistica (L-11,L-12)**

Laureati nell'anno solare 2020 (*valori assoluti*)

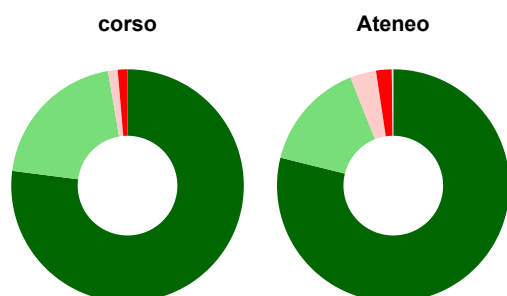
Laureati: **120**

Intervistati: **116**

Collettivo esaminato<sup>(a)</sup>: **76** [scheda di dettaglio](#)

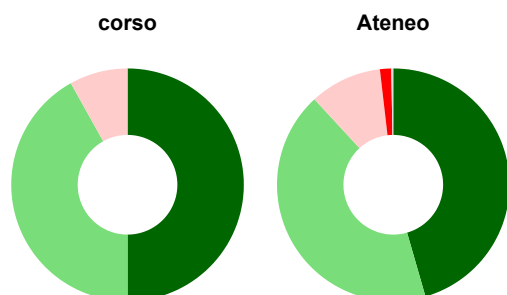
(a) Per una migliore confrontabilità della documentazione, si riportano i dati relativi ai **solli laureati che si sono iscritti al corso di laurea in anni recenti**, cioè a partire dal 2016: 76 di cui 74 intervistati.

#### Hanno frequentato regolarmente



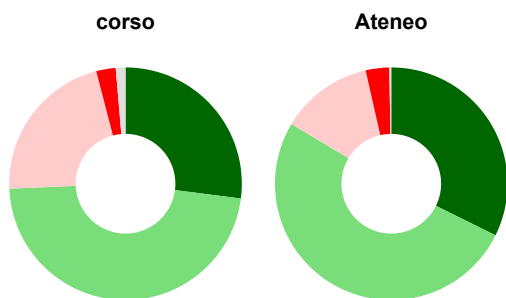
	corso	Ateneo
■ più del 75% degli insegnamenti previsti	77,0%	78,9%
■ tra il 50% e il 75%	20,3%	15,1%
■ tra il 25% e il 50%	1,4%	3,6%
■ meno del 25%	1,4%	2,2%
■ non rispondono	-	0,2%
<b>Totale</b>	<b>100%</b>	<b>100%</b>

#### Hanno ritenuto il carico di studio degli insegnamenti adeguato alla durata del corso di studio



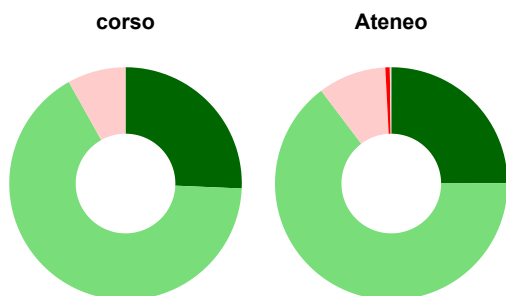
	corso	Ateneo
■ decisamente sì	50,0%	45,5%
■ più sì che no	41,9%	42,6%
■ più no che sì	8,1%	10,0%
■ decisamente no	-	1,6%
■ non rispondono	-	0,3%
<b>Totale</b>	<b>100%</b>	<b>100%</b>

### Hanno ritenuto l'organizzazione degli esami (appelli, orari, informazioni, prenotazioni, ...) soddisfacente



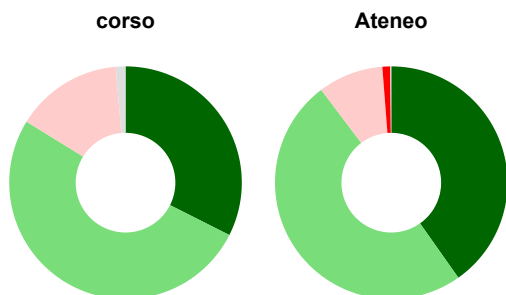
	corso	Ateneo
■ sempre o quasi sempre	27,0%	32,3%
■ per più della metà degli esami	47,3%	51,3%
■ per meno della metà degli esami	21,6%	12,9%
■ mai o quasi mai	2,7%	3,3%
■ non rispondono	1,4%	0,3%
<b>Totale</b>	<b>100%</b>	<b>100%</b>

### Sono soddisfatti dei rapporti con i docenti in generale



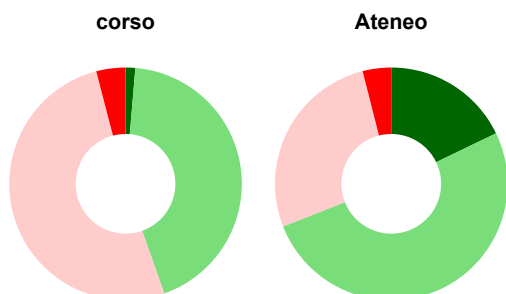
	corso	Ateneo
■ decisamente sì	25,7%	24,9%
■ più sì che no	66,2%	64,8%
■ più no che sì	8,1%	9,5%
■ decisamente no	-	0,6%
■ non rispondono	-	0,2%
<b>Totale</b>	<b>100%</b>	<b>100%</b>

### Sono complessivamente soddisfatti del corso di laurea



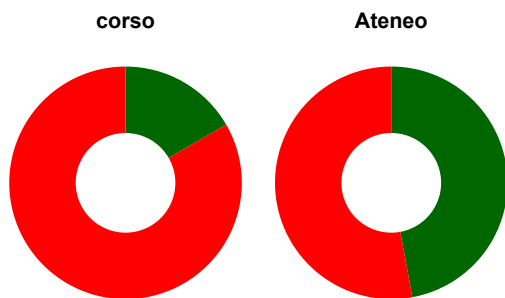
	corso	Ateneo
■ decisamente sì	32,4%	40,2%
■ più sì che no	51,4%	49,5%
■ più no che sì	14,9%	9,1%
■ decisamente no	-	1,1%
■ non rispondono	1,4%	0,1%
<b>Totale</b>	<b>100%</b>	<b>100%</b>

### Valutazione delle aule



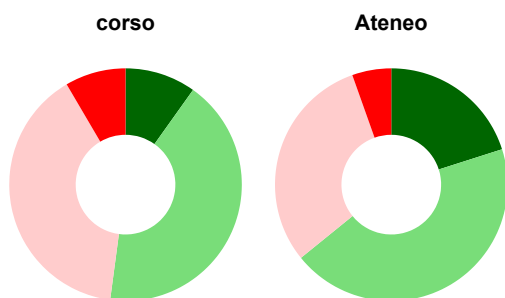
	corso	Ateneo
<b>Hanno utilizzato le aule:</b>	<b>100,0%</b>	<b>99,7%</b>
<b>Valutazione (per 100 fruitori):</b>		
■ sempre o quasi sempre adeguate	1,4%	17,9%
■ spesso adeguate	43,2%	51,2%
■ raramente adeguate	51,4%	27,0%
■ mai adeguate	4,1%	4,0%
<b>Totale</b>	<b>100%</b>	<b>100%</b>

### Valutazione delle postazioni informatiche



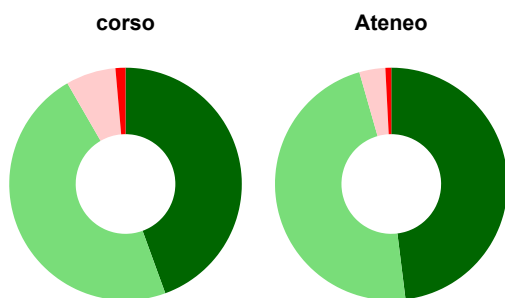
	corso	Ateneo
<b>Hanno utilizzato le postazioni informatiche:</b>	<b>97,3%</b>	<b>71,8%</b>
<b>Valutazione (per 100 fruitori):</b>		
■ in numero adeguato	16,7%	47,1%
■ in numero inadeguato	83,3%	52,9%
<b>Totale</b>	<b>100%</b>	<b>100%</b>

### Valutazione delle attrezzature per le altre attività didattiche (laboratori, attività pratiche, ...)



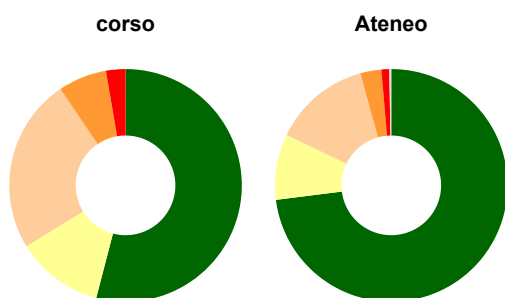
	corso	Ateneo
<b>Hanno utilizzato le attrezzature per le altre attività didattiche (laboratori, attività pratiche, ...):</b>	<b>95,9%</b>	<b>85,2%</b>
<b>Valutazione (per 100 fruitori):</b>		
■ sempre o quasi sempre adeguate	9,9%	20,1%
■ spesso adeguate	42,3%	44,1%
■ raramente adeguate	39,4%	30,4%
■ mai adeguate	8,5%	5,4%
<b>Totale</b>	<b>100%</b>	<b>100%</b>

### Valutazione dei servizi di biblioteca (prestito/consultazione, orari di apertura, ...)



	corso	Ateneo
<b>Hanno utilizzato i servizi di biblioteca (prestito/consultazione, orari di apertura, ...):</b>	<b>97,3%</b>	<b>92,2%</b>
<b>Valutazione (per 100 fruitori):</b>		
■ decisamente positiva	44,4%	48,0%
■ abbastanza positiva	47,2%	47,5%
■ abbastanza negativa	6,9%	3,6%
■ decisamente negativa	1,4%	0,8%
<b>Totale</b>	<b>100%</b>	<b>100%</b>

### Si iscriverebbero di nuovo all'università?



	corso	Ateneo
■ sì, allo stesso corso dell'Ateneo	54,1%	73,0%
■ sì, ma ad un altro corso dell'Ateneo	12,2%	9,1%
■ sì, allo stesso corso, ma in un altro Ateneo	24,3%	13,6%
■ sì, ma ad un altro corso e in un altro Ateneo	6,8%	2,9%
■ non si iscriverebbero più all'università	2,7%	1,1%
■ non rispondono	-	0,3%
<b>Totale</b>	<b>100%</b>	<b>100%</b>

# Condizione occupazionale

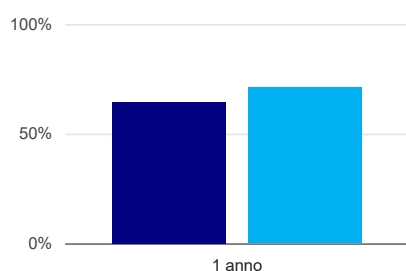
Anno di indagine: 2020  
dati aggiornati ad aprile 2021

Ateneo: Università degli Studi di CAGLIARI - laurea di primo livello  
Classe: corso interclasse  
**mediazione linguistica (L-12)**  
**lingue e culture moderne (L-11)**  
Corso: lingue e culture per la mediazione linguistica (L-11,L-12)

(valori assoluti)	Laureati	Intervistati	Collettivo esaminato <sup>(b)</sup>	
Laureati del 2019 a 1 anno:	115	89	76	<a href="#">scheda di dettaglio</a>

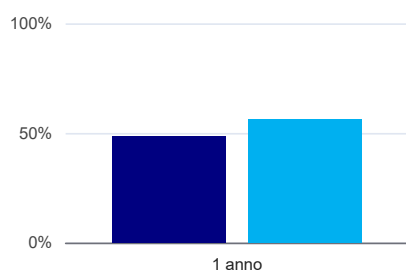
<sup>(b)</sup> Per una migliore confrontabilità della documentazione, si riportano i dati relativi ai **solli laureati che non lavoravano al momento della laurea**.

## Laureati attualmente iscritti a un corso di laurea di secondo livello<sup>(1)</sup>



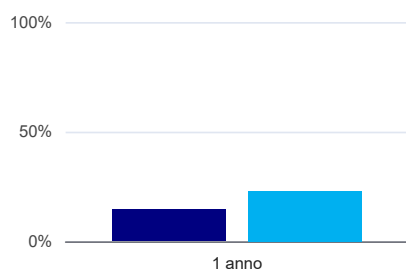
	1 anno
corso	64,5%
Ateneo	71,0%

## Laureati che non lavorano, non cercano lavoro, ma sono impegnati in un corso universitario o in un tirocinio/praticantato<sup>(2)</sup>



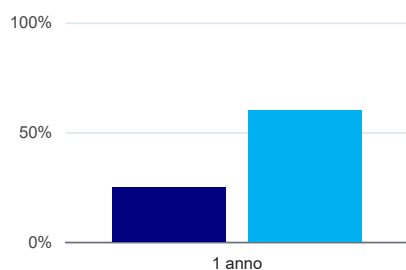
	1 anno
corso	48,7%
Ateneo	56,5%

## Tasso di occupazione<sup>(3)</sup>



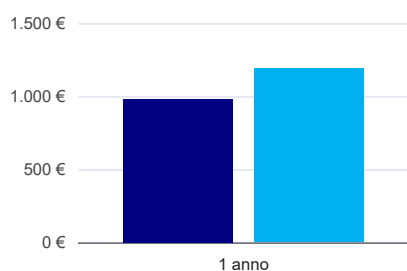
	1 anno
corso	14,5%
Ateneo	23,0%

## Occupati che, nel lavoro, utilizzano in misura elevata le competenze acquisite con la laurea



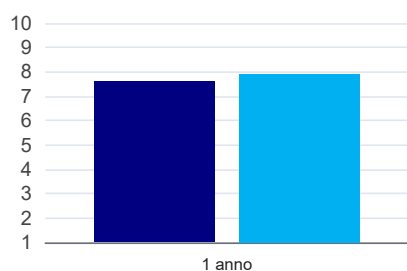
	1 anno
corso	25,0%
Ateneo	59,8%

### Retribuzione mensile netta (medie, in euro)



	1 anno
corso	979€
Ateneo	1.190€

### Soddisfazione per il lavoro svolto (medie, scala 1-10)



	1 anno
corso	7,6
Ateneo	7,9

(1) sono considerati anche i laureati iscritti a un corso a ciclo unico, nonché a un corso di secondo livello presso una delle Istituzioni di Alta Formazione Artistica e Musicale.

(2) sono compresi quanti risultano impegnati in dottorati di ricerca, scuole di specializzazione, master universitari e, per i laureati di primo livello, altri corsi di laurea (di qualunque tipo, compresi i corsi attivati presso una delle Istituzioni di Alta Formazione Artistica e Musicale).

(3) sono considerati occupati tutti coloro che dichiarano di svolgere una qualsiasi attività, anche di formazione o non in regola, purché retribuita.

#### Elenco dei corsi aggregati

##### lingue e culture per la mediazione linguistica (L-11,L-12)

classe di laurea: mediazione linguistica (L-12)

ordinamento D.M. n. 509/1999 - codizione OFF.F 0920106201100010

sedì: CAGLIARI - attivo dal 2011 al 2019

[scheda SUA](#)

##### lingue e culture per la mediazione linguistica (L-11,L-12)

classe di laurea: lingue e culture moderne (L-11)

ordinamento D.M. n. 509/1999 - codizione OFF.F 0920106201100010

sedì: CAGLIARI - attivo dal 2011 al 2019

[scheda SUA](#)