

## Analisi dei dati relativi alle valutazioni dei tirocini

### Valutazione da parte dei tirocinanti

Sono qui presentati i risultati dei questionari di valutazione compilati dagli studenti a fine del periodo di tirocinio. I dati si riferiscono ai tirocini effettuati nel periodo 2021- 2022, periodo in cui le aziende hanno ricominciato a dare disponibilità di accoglienza dei tirocinanti.

Sono stati raccolti 19 questionari (9 LM e 10 LT). La maggior parte dei tirocini (13/19) sono stati svolti all'interno del dipartimento o dei laboratori ad esso associati. I 6 aziendali sono stati svolti in azienda in territorio Sardo, tranne uno, che è stato svolto all'estero.

Di seguito vengono riportate alcune immagini delle elaborazioni dei dati raccolti.

#### 6. Il tirocinio ha arricchito il tuo bagaglio di esperienza? (0 punto)

[Altri dettagli](#)

[Dati analitici](#)

<span style="color: blue;">●</span> decisamente sì	15
<span style="color: orange;">●</span> più sì che no	4
<span style="color: green;">●</span> più no che sì	0
<span style="color: red;">●</span> decisamente no	0



#### 7. L'esperienza è stata utile dal punto di vista personale? (0 punto)

[Altri dettagli](#)


[Dati analitici](#)





<span style="color: blue;">●</span> decisamente sì	16
<span style="color: orange;">●</span> più sì che no	2
<span style="color: green;">●</span> più no che sì	1
<span style="color: red;">●</span> decisamente no	0



### 8. L'esperienza è stata utile dal punto di vista professionale? (0 punto)

[Altri dettagli](#)


 Dati analitici





 decisamente sì	11
 più sì che no	7
 più no che sì	1
 decisamente no	0



### 9. Il Tutor della Struttura Ospitante ha seguito lo svolgimento del tirocinio? (0 punto)

[Altri dettagli](#)


 Dati analitici





 decisamente sì	16
 più sì che no	3
 più no che sì	0
 decisamente no	0



### 12. Il tempo di attesa per l'inizio del tirocinio è stato adeguato? (0 punto)

[Altri dettagli](#)


 Dati analitici

 decisamente sì	13
 più sì che no	4
 più no che sì	2
 decisamente no	0



### 13. Le conoscenze acquisite presso l'Università sono state utili? (0 punto)

[Altri dettagli](#)

 **Dati analitici**

<span style="color: blue;">●</span> decisamente sì	15
<span style="color: orange;">●</span> più sì che no	4
<span style="color: green;">●</span> più no che sì	0
<span style="color: red;">●</span> decisamente no	0



Di seguito viene riportata un'analisi specifica ed il confronto con i dati raccolti negli anni precedenti.

- Giudizio sull'esperienza di tirocinio**

Per i dati relativi al periodo 21-22 è stato valutato il valore riferito ai soli tirocini esterni, scorporandolo dai dati globali sopra riportati.

Nella stessa tabella, per confronto sono riportati i dati relativi agli anni precedenti

		21-22	2020	2019	2018	2017
Il tirocinio ha arricchito il bagaglio di conoscenza	decisamente sì	83	66	72.7	77.8	75
	più sì che no	17	33	27.3	16.7	22.2
	più no che sì	-	--	--	5.6	2.8
L'esperienza è stata utile dal punto di vista personale:	decisamente sì	100	100	68.2	88.9	86.1
	più sì che no	-	--	27.3	11.1	11.1
	più no che sì	-	--	4.5	--	2.8
L'esperienza è stata utile dal punto di vista professionale	decisamente sì	83	100	59.1	66.7	75
	più sì che no	17		36.4	22.2	22.2
	più no che sì	-		4.5	11.1	2.8

- Giudizio sulla struttura ospitante**

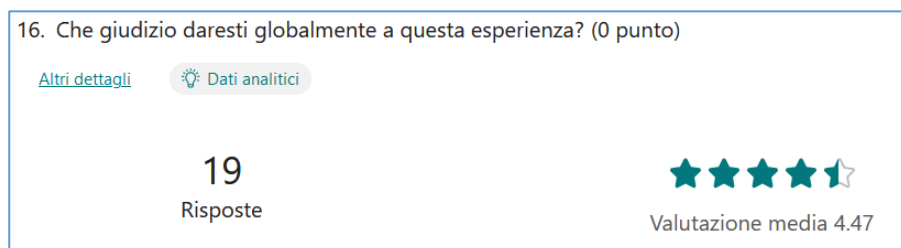
		21-22	2020	2019	2018	2017
Il tutor della struttura ospitante ha seguito lo svolgimento del tirocinio:	decisamente sì	67	100	68.2	77.8	66.7
	più sì che no	33	--	31.8	5.6	27.8
	più no che sì	-	--	--	11.1	5.5
Il lavoro di tirocinio è stato preso in seria considerazione	decisamente sì	83	100	63.6	77.8	69.4
	più sì che no	17	-	31.8	16.7	27.8
	più no che sì	-	-	4.5	5.5	2.8
Il ritmo di lavoro è stato compatibile con la previsione nel progetto formativo:	decisamente sì	50	50	59.1	72.2	69.4
	più sì che no	50	50	36.4	16.7	25.0
	più no che sì	-	-	4.5	11.1	5.6

Gli studenti hanno dato un giudizio positivo al tutor.

- **Giudizio sull'università**

		21-22	2020	2019	2018	2017
Il tempo di attesa per l'inizio del tirocinio è stato adeguato	decisamente si	68	90	65.3	58.1	64.2
	piu si che no	21	10	26.5	32.6	28.4
	piu no che si	11	-	6.1	2.3	7.5
	decisamente no	-	-	2	7	--
Le conoscenze acquisite presso l'università sono state utili	decisamente si	79	50	57.1	53.5	49.3
	piu si che no	21	50	34.7	41.9	40.3
	piu no che si	-	-	8.2	4.7	10.4
I compiti e le responsabilità del tutor universitario sono adeguati	decisamente si	79	82	81.6	90.7	71.6
	piu si che no	21	18	18.4	9.3	26.9
	piu no che si	-	-	--	--	1.5

Come sotto riportato, il giudizio globale finale è stato più che positivo



## Valutazione da parte dei tutor Aziendali

Nel periodo di indagine si è verificato che solo due dei Tutor Aziendali hanno risposto alla nostra richiesta di valutazione dando peraltro un giudizio ottimo sui tirocinanti.

La variazione del metodo di valutazione (per questioni di privacy), a cui ci si è dovuti adattare potrebbe avere creato qualche problema. La commissione CRE si propone di individuare la motivazione della mancanza di questi dati, verificando il corretto funzionamento dei software usati per la valutazione.

## Valutazione dei tirocinanti Interni da parte dei tutor accademici

Di seguito è riportata invece la valutazione dei tirocinanti interni, espressa in termini di voto in trentesimi, della prova finale che il docente attribuisce al laureando, come giudizio sul lavoro di tesi.

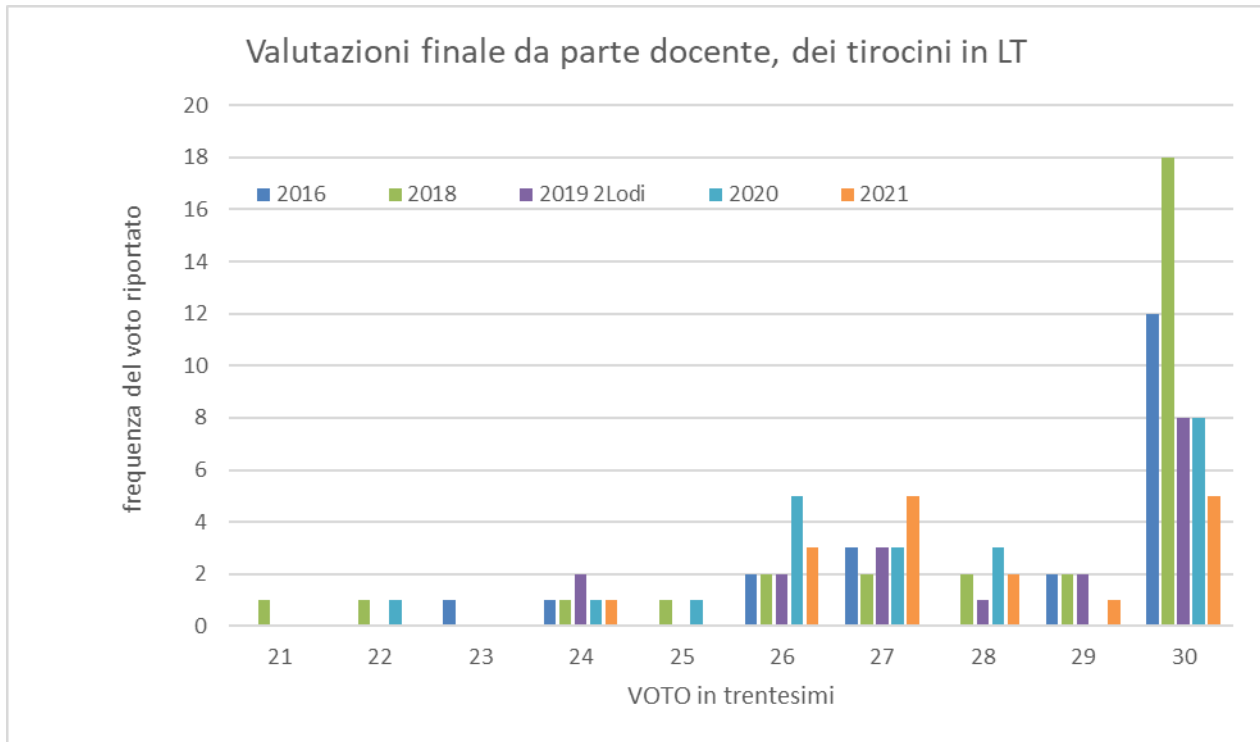
Riferendoci ai dati dei 34 laureati del 2021, 16 si sono laureati in LM e 18 in LT

Dei 18 laureati LT il 29% (5) ha ricevuto la valutazione massima (30).

Riferendoci ai dati dei 27 laureati del 2022 (entro la data della presente relazione), 11 si sono laureati in LM e 16 in LT

Dei 16 **laureati LT** il 44% (7) ha ricevuto la valutazione massima (30).

Il grafico riportato mostra il confronto con gli analoghi dati ultimi 5 anni.



Tutti i **laureati LM** hanno avuto il punteggio massimo previsto per le lauree sperimentali.