

Scheda Unica Annuale - Soddisfazione per il corso di studio concluso e condizione occupazionale dei laureati

Opzioni:

I dati sono confrontati con il totale sull'ateneo (stessa tipologia di corso).

Soddisfazione per il corso di studio concluso

dati aggiornati ad aprile 2022

Ateneo: **Università degli Studi di CAGLIARI - laurea di primo livello**

Classe: corso interclasse

mediazione linguistica (L-12)

lingue e culture moderne (L-11)

Corso: **lingue e culture per la mediazione linguistica (L-11,L-12)**

Laureati nell'anno solare 2021 (*valori assoluti*)

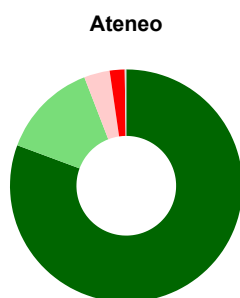
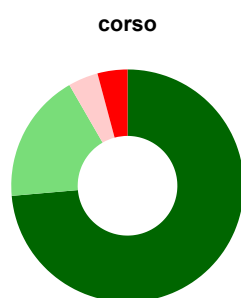
Laureati: **126**

Intervistati: **122**

Collettivo esaminato^(a): **75** [scheda di dettaglio](#)

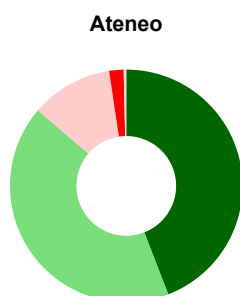
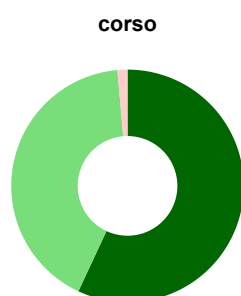
(a) Per una migliore confrontabilità della documentazione, si riportano i dati relativi ai **solli laureati che si sono iscritti al corso di laurea in anni recenti**, cioè a partire dal 2017: 75 di cui 72 intervistati.

Hanno frequentato regolarmente



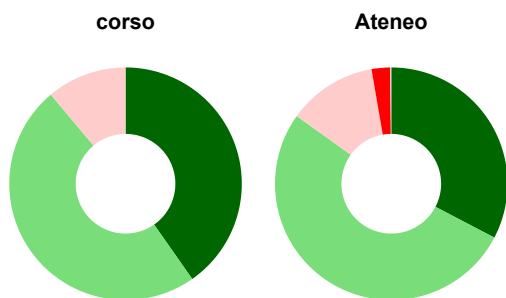
| | corso | Ateneo |
|---|--------------|---------------|
| più del 75% degli insegnamenti previsti | 73,6% | 80,7% |
| tra il 50% e il 75% | 18,1% | 13,5% |
| tra il 25% e il 50% | 4,2% | 3,6% |
| meno del 25% | 4,2% | 2,1% |
| non rispondono | - | 0,2% |
| Totale | 100% | 100% |

Hanno ritenuto il carico di studio degli insegnamenti adeguato alla durata del corso di studio



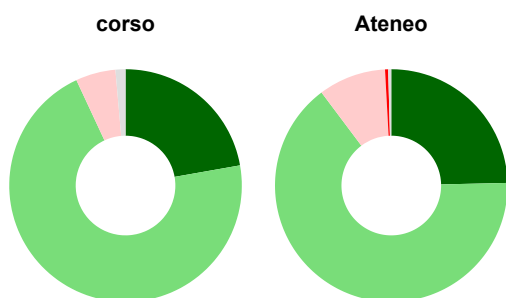
| | corso | Ateneo |
|----------------|--------------|---------------|
| decisamente sì | 56,9% | 44,1% |
| più sì che no | 41,7% | 42,1% |
| più no che sì | 1,4% | 11,4% |
| decisamente no | - | 2,0% |
| non rispondono | - | 0,4% |
| Totale | 100% | 100% |

Hanno ritenuto l'organizzazione degli esami (appelli, orari, informazioni, prenotazioni, ...) soddisfacente



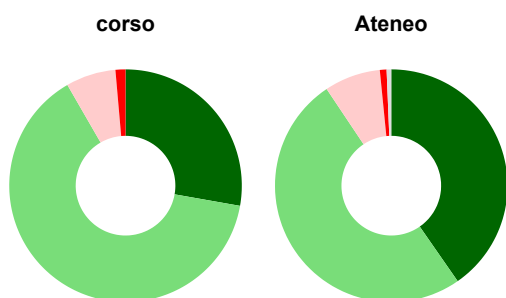
| | corso | Ateneo |
|-----------------------------------|-------------|-------------|
| ■ sempre o quasi sempre | 40,3% | 32,7% |
| ■ per più della metà degli esami | 48,6% | 52,2% |
| ■ per meno della metà degli esami | 11,1% | 12,4% |
| ■ mai o quasi mai | - | 2,6% |
| ■ non rispondono | - | 0,1% |
| Totale | 100% | 100% |

Sono soddisfatti dei rapporti con i docenti in generale



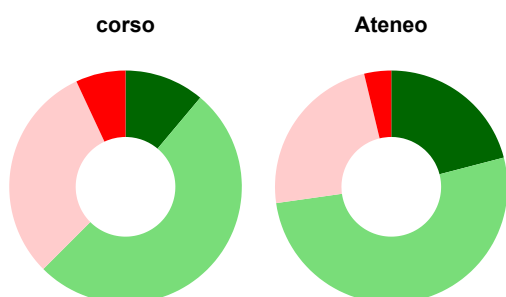
| | corso | Ateneo |
|------------------|-------------|-------------|
| ■ decisamente sì | 22,2% | 24,6% |
| ■ più sì che no | 70,8% | 65,1% |
| ■ più no che sì | 5,6% | 9,4% |
| ■ decisamente no | - | 0,4% |
| ■ non rispondono | 1,4% | 0,4% |
| Totale | 100% | 100% |

Sono complessivamente soddisfatti del corso di laurea



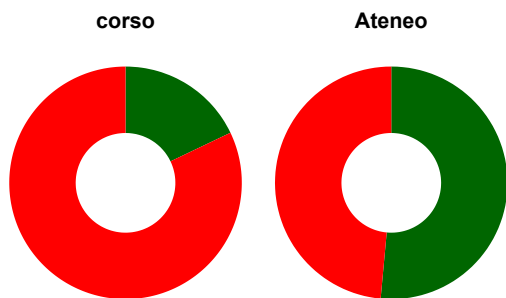
| | corso | Ateneo |
|------------------|-------------|-------------|
| ■ decisamente sì | 27,8% | 40,3% |
| ■ più sì che no | 63,9% | 50,3% |
| ■ più no che sì | 6,9% | 7,8% |
| ■ decisamente no | 1,4% | 0,9% |
| ■ non rispondono | - | 0,6% |
| Totale | 100% | 100% |

Valutazione delle aule



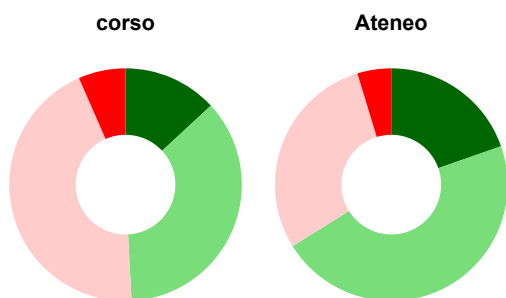
| | corso | Ateneo |
|--|---------------|--------------|
| Hanno utilizzato le aule: | 100,0% | 99,1% |
| Valutazione (per 100 fruitori): | | |
| ■ sempre o quasi sempre adeguate | 11,1% | 21,0% |
| ■ spesso adeguate | 51,4% | 51,8% |
| ■ raramente adeguate | 30,6% | 23,5% |
| ■ mai adeguate | 6,9% | 3,8% |
| Totale | 100% | 100% |

Valutazione delle postazioni informatiche



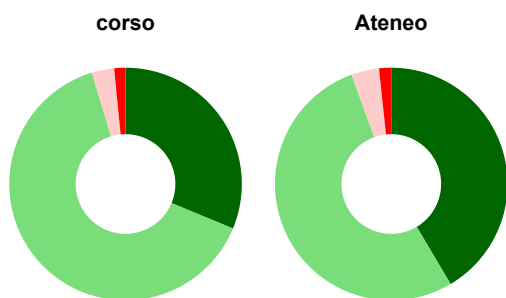
| | corso | Ateneo |
|---|--------------|--------------|
| Hanno utilizzato le postazioni informatiche: | 93,1% | 66,3% |
| Valutazione (per 100 fruitori): | | |
| in numero adeguato | 17,9% | 51,5% |
| in numero inadeguato | 82,1% | 48,5% |
| Totale | 100% | 100% |

Valutazione delle attrezzature per le altre attività didattiche (laboratori, attività pratiche, ...)



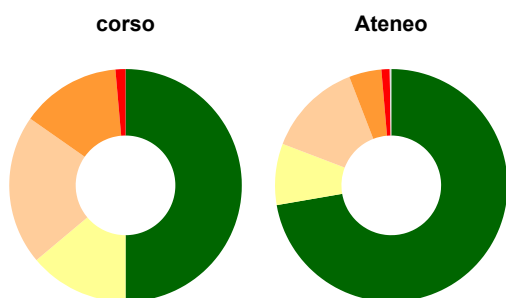
| | corso | Ateneo |
|--|--------------|--------------|
| Hanno utilizzato le attrezzature per le altre attività didattiche (laboratori, attività pratiche, ...): | 84,7% | 80,6% |
| Valutazione (per 100 fruitori): | | |
| sempre o quasi sempre adeguate | 13,1% | 19,6% |
| spesso adeguate | 36,1% | 46,5% |
| raramente adeguate | 44,3% | 29,2% |
| mai adeguate | 6,6% | 4,7% |
| Totale | 100% | 100% |

Valutazione dei servizi di biblioteca (prestito/consultazione, orari di apertura, ...)



| | corso | Ateneo |
|---|--------------|--------------|
| Hanno utilizzato i servizi di biblioteca (prestito/consultazione, orari di apertura, ...): | 88,9% | 89,1% |
| Valutazione (per 100 fruitori): | | |
| decisamente positiva | 31,3% | 41,5% |
| abbastanza positiva | 64,1% | 53,0% |
| abbastanza negativa | 3,1% | 3,9% |
| decisamente negativa | 1,6% | 1,7% |
| Totale | 100% | 100% |

Si iscriverebbero di nuovo all'università?



| | corso | Ateneo |
|---|-------------|-------------|
| sì, allo stesso corso dell'Ateneo | 50,0% | 72,3% |
| sì, ma ad un altro corso dell'Ateneo | 13,9% | 8,5% |
| sì, allo stesso corso, ma in un altro Ateneo | 20,8% | 13,3% |
| sì, ma ad un altro corso e in un altro Ateneo | 13,9% | 4,5% |
| non si iscriverebbero più all'università | 1,4% | 1,1% |
| non rispondono | - | 0,2% |
| Totale | 100% | 100% |

Condizione occupazionale

Anno di indagine: **2021**
dati aggiornati ad aprile 2022

Ateneo: **Università degli Studi di CAGLIARI - laurea di primo livello**

Classe: corso interclasse

mediazione linguistica (L-12)

lingue e culture moderne (L-11)

Corso: **lingue e culture per la mediazione linguistica (L-11,L-12)**

(valori assoluti)

Laureati

Intervistati

Collettivo
esaminato^(b)

Laureati del 2020 a 1 anno:

121

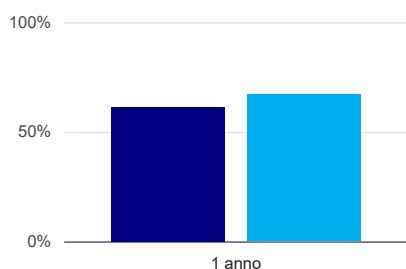
79

62

[scheda di dettaglio](#)

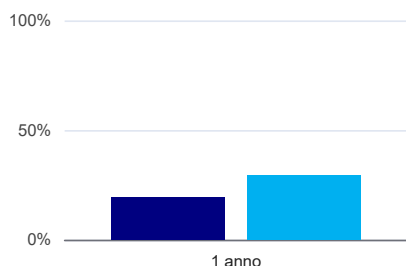
(b) Per una migliore confrontabilità della documentazione, si riportano i dati relativi ai **solli laureati che non lavoravano al momento della laurea**.

Laureati attualmente iscritti a un corso di laurea di secondo livello⁽¹⁾



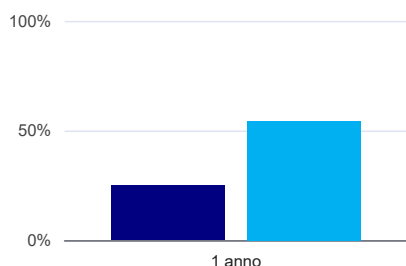
| | 1 anno |
|--------|--------|
| corso | 61,3% |
| Ateneo | 67,0% |

Tasso di occupazione⁽²⁾



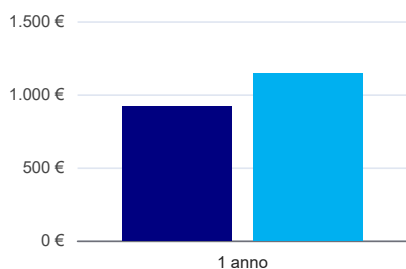
| | 1 anno |
|--------|--------|
| corso | 19,4% |
| Ateneo | 29,3% |

Occupati che, nel lavoro, utilizzano in misura elevata le competenze acquisite con la laurea



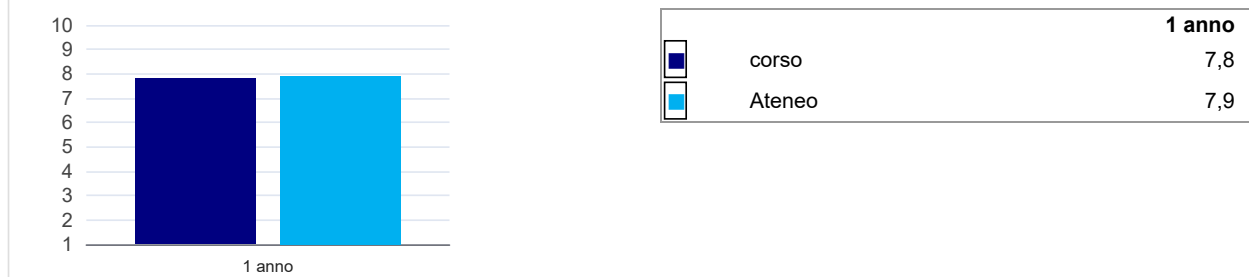
| | 1 anno |
|--------|--------|
| corso | 25,0% |
| Ateneo | 54,3% |

Retribuzione mensile netta (medie, in euro)



| | 1 anno |
|--------|--------|
| corso | 917€ |
| Ateneo | 1.149€ |

Soddisfazione per il lavoro svolto (medie, scala 1-10)



(1) sono considerati anche i laureati iscritti a un corso a ciclo unico, nonché a un corso di secondo livello presso una delle Istituzioni di Alta Formazione Artistica e Musicale.

(2) sono considerati occupati tutti coloro che dichiarano di svolgere una qualsiasi attività, anche di formazione o non in regola, purché retribuita.

Elenco dei corsi aggregati

lingue e culture per la mediazione linguistica (L-11,L-12)

classe di laurea: mediazione linguistica (L-12)

ordinamento D.M. n. 509/1999 - codizione OFF.F 0920106201100010

sedi: CAGLIARI - attivo dal 2011 al 2019

[scheda SUA](#)

lingue e culture per la mediazione linguistica (L-11,L-12)

classe di laurea: lingue e culture moderne (L-11)

ordinamento D.M. n. 509/1999 - codizione OFF.F 0920106201100010

sedi: CAGLIARI - attivo dal 2011 al 2019

[scheda SUA](#)