

Scheda Unica Annuale - Soddisfazione per il corso di studio concluso e condizione occupazionale dei laureati

Opzioni:

I dati sono confrontati con il totale sull'ateneo (stessa tipologia di corso).

Soddisfazione per il corso di studio concluso

dati aggiornati ad aprile 2022

Ateneo: **Università degli Studi di CAGLIARI - laurea di primo livello**

Classe: **scienze della comunicazione (L-20)**

Corso: **lingue e comunicazione (L-20)**

Laureati nell'anno solare 2021 (*valori assoluti*)

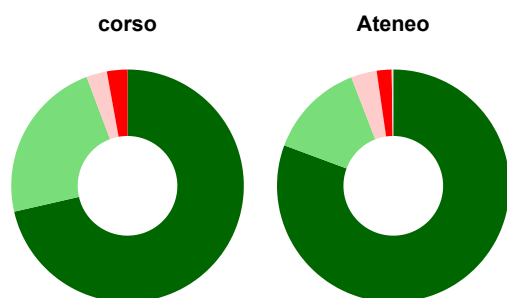
Laureati: **68**

Intervistati: **67**

Collettivo esaminato^(a): **35** [scheda di dettaglio](#)

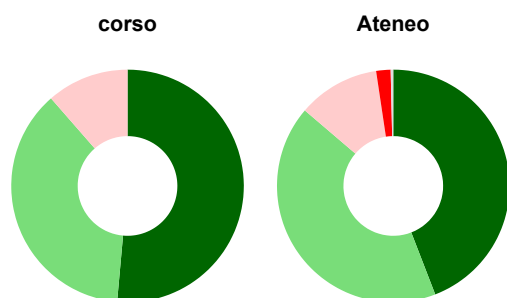
(a) Per una migliore confrontabilità della documentazione, si riportano i dati relativi ai **solli laureati che si sono iscritti al corso di laurea in anni recenti**, cioè a partire dal 2017: 35 di cui 35 intervistati.

Hanno frequentato regolarmente



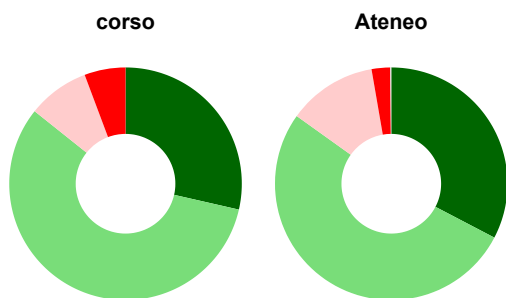
	corso	Ateneo
■ più del 75% degli insegnamenti previsti	71,4%	80,7%
■ tra il 50% e il 75%	22,9%	13,5%
■ tra il 25% e il 50%	2,9%	3,6%
■ meno del 25%	2,9%	2,1%
■ non rispondono	-	0,2%
Totale	100%	100%

Hanno ritenuto il carico di studio degli insegnamenti adeguato alla durata del corso di studio



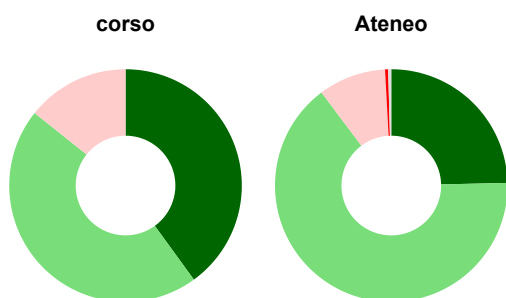
	corso	Ateneo
■ decisamente sì	51,4%	44,1%
■ più sì che no	37,1%	42,1%
■ più no che sì	11,4%	11,4%
■ decisamente no	-	2,0%
■ non rispondono	-	0,4%
Totale	100%	100%

Hanno ritenuto l'organizzazione degli esami (appelli, orari, informazioni, prenotazioni, ...) soddisfacente



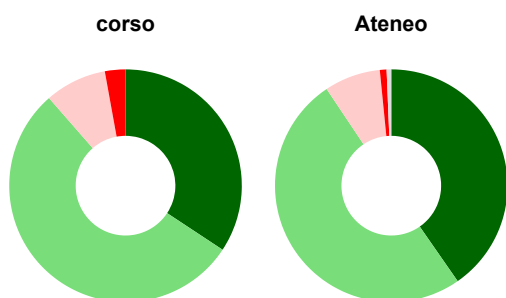
	corso	Ateneo
■ sempre o quasi sempre	28,6%	32,7%
■ per più della metà degli esami	57,1%	52,2%
■ per meno della metà degli esami	8,6%	12,4%
■ mai o quasi mai	5,7%	2,6%
■ non rispondono	-	0,1%
Totale	100%	100%

Sono soddisfatti dei rapporti con i docenti in generale



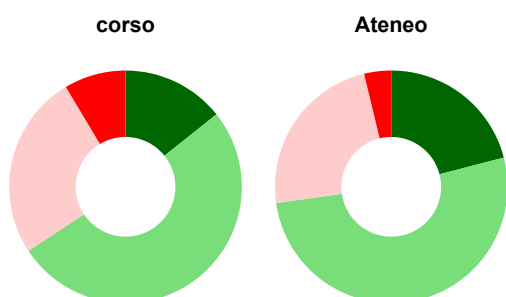
	corso	Ateneo
■ decisamente sì	40,0%	24,6%
■ più sì che no	45,7%	65,1%
■ più no che sì	14,3%	9,4%
■ decisamente no	-	0,4%
■ non rispondono	-	0,4%
Totale	100%	100%

Sono complessivamente soddisfatti del corso di laurea



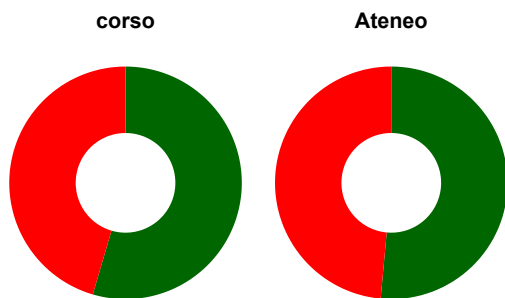
	corso	Ateneo
■ decisamente sì	34,3%	40,3%
■ più sì che no	54,3%	50,3%
■ più no che sì	8,6%	7,8%
■ decisamente no	2,9%	0,9%
■ non rispondono	-	0,6%
Totale	100%	100%

Valutazione delle aule



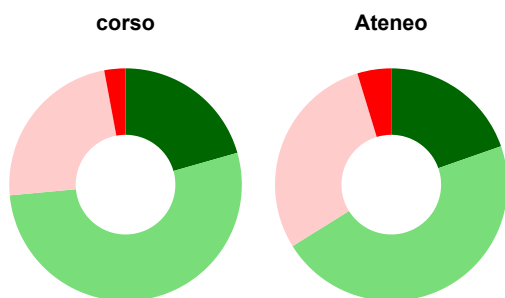
	corso	Ateneo
Hanno utilizzato le aule:	100,0%	99,1%
Valutazione (per 100 fruitori):		
■ sempre o quasi sempre adeguate	14,3%	21,0%
■ spesso adeguate	51,4%	51,8%
■ raramente adeguate	25,7%	23,5%
■ mai adeguate	8,6%	3,8%
Totale	100%	100%

Valutazione delle postazioni informatiche



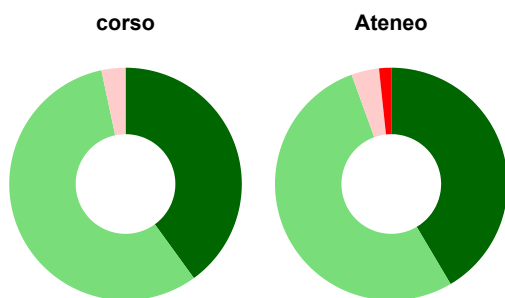
	corso	Ateneo
Hanno utilizzato le postazioni informatiche:	94,3%	66,3%
Valutazione (per 100 fruitori):		
in numero adeguato	54,5%	51,5%
in numero inadeguato	45,5%	48,5%
Totale	100%	100%

Valutazione delle attrezzature per le altre attività didattiche (laboratori, attività pratiche, ...)



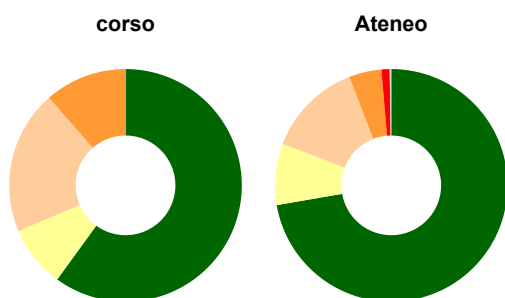
	corso	Ateneo
Hanno utilizzato le attrezzature per le altre attività didattiche (laboratori, attività pratiche, ...):	97,1%	80,6%
Valutazione (per 100 fruitori):		
sempre o quasi sempre adeguate	20,6%	19,6%
spesso adeguate	52,9%	46,5%
raramente adeguate	23,5%	29,2%
mai adeguate	2,9%	4,7%
Totale	100%	100%

Valutazione dei servizi di biblioteca (prestito/consultazione, orari di apertura, ...)



	corso	Ateneo
Hanno utilizzato i servizi di biblioteca (prestito/consultazione, orari di apertura, ...):	85,7%	89,1%
Valutazione (per 100 fruitori):		
decisamente positiva	40,0%	41,5%
abbastanza positiva	56,7%	53,0%
abbastanza negativa	3,3%	3,9%
decisamente negativa	-	1,7%
Totale	100%	100%

Si iscriverebbero di nuovo all'università?



	corso	Ateneo
sì, allo stesso corso dell'Ateneo	60,0%	72,3%
sì, ma ad un altro corso dell'Ateneo	8,6%	8,5%
sì, allo stesso corso, ma in un altro Ateneo	20,0%	13,3%
sì, ma ad un altro corso e in un altro Ateneo	11,4%	4,5%
non si iscriverebbero più all'università	-	1,1%
non rispondono	-	0,2%
Totale	100%	100%

Condizione occupazionale

Anno di indagine: **2021**
dati aggiornati ad aprile 2022

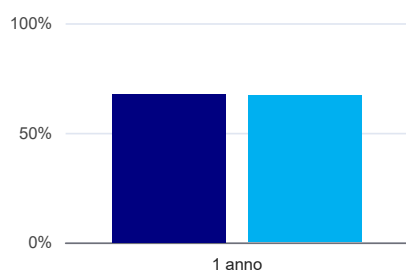
Ateneo: **Università degli Studi di CAGLIARI - laurea di primo livello**
Classe: **scienze della comunicazione (L-20)**
Corso: **lingue e comunicazione (L-20)**

(valori assoluti)	Laureati	Intervistati	Collettivo esaminato ^(b)
Laureati del 2020 a 1 anno:	74	50	37

[scheda di dettaglio](#)

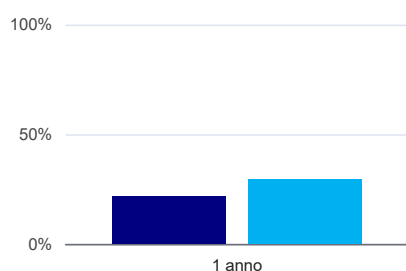
(b) Per una migliore confrontabilità della documentazione, si riportano i dati relativi ai **solli laureati che non lavoravano al momento della laurea**.

Laureati attualmente iscritti a un corso di laurea di secondo livello⁽¹⁾



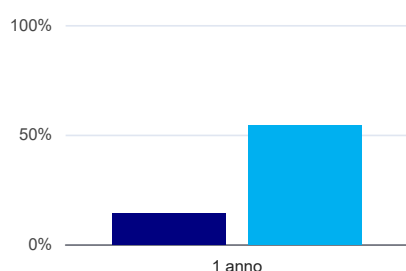
	1 anno
corso	67,6%
Ateneo	67,0%

Tasso di occupazione⁽²⁾



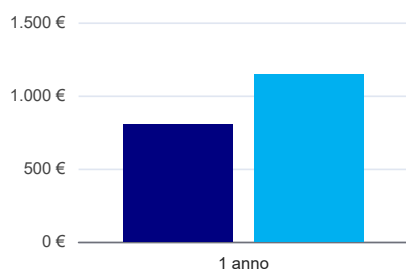
	1 anno
corso	21,6%
Ateneo	29,3%

Occupati che, nel lavoro, utilizzano in misura elevata le competenze acquisite con la laurea



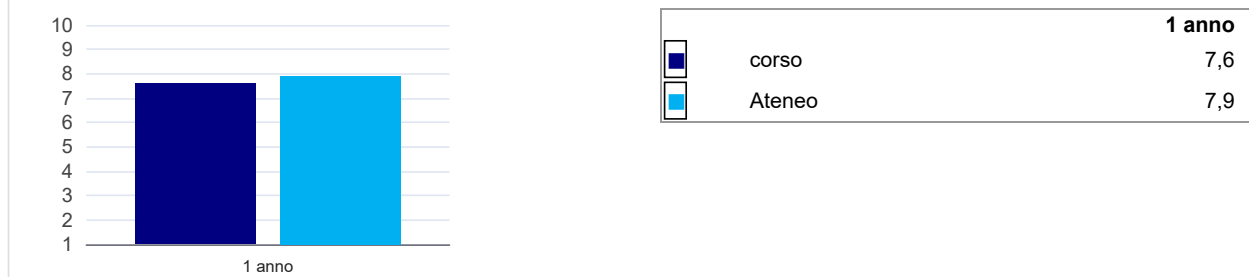
	1 anno
corso	14,3%
Ateneo	54,3%

Retribuzione mensile netta (medie, in euro)



	1 anno
corso	804€
Ateneo	1.149€

Soddisfazione per il lavoro svolto (medie, scala 1-10)



(1) sono considerati anche i laureati iscritti a un corso a ciclo unico, nonché a un corso di secondo livello presso una delle Istituzioni di Alta Formazione Artistica e Musicale.

(2) sono considerati occupati tutti coloro che dichiarano di svolgere una qualsiasi attività, anche di formazione o non in regola, purché retribuita.

Elenco dei corsi aggregati

lingue e comunicazione (L-20)

classe di laurea: scienze della comunicazione (L-20)
ordinamento D.M. n. 509/1999 - codizione OFF.F 0920106202000007

sedì: CAGLIARI - attivo dal 2009 al 2019

[scheda SUA](#)

lingue e comunicazione (14)

classe di laurea: scienze della comunicazione (14)
ordinamento D.M. n. 509/1999 - codizione OFF.F 0920104009200001

sedì: CAGLIARI - attivo dal 2001 al 2008

[scheda SUA](#)