

## Scheda Unica Annuale - Soddisfazione per il corso di studio concluso e condizione occupazionale dei laureati

### Opzioni:

I dati sono confrontati con il totale sull'ateneo (stessa tipologia di corso).

### Soddisfazione per il corso di studio concluso

dati aggiornati ad aprile 2022

Ateneo: **Università degli Studi di CAGLIARI - laurea di primo livello**

Classe: corso interclasse

**beni culturali (L-1)**

**discipline delle arti figurative, della musica, dello spettacolo e della moda (L-3)**

Corso: **beni culturali e spettacolo (L-1,L-3)**

Laureati nell'anno solare 2021 (*valori assoluti*)

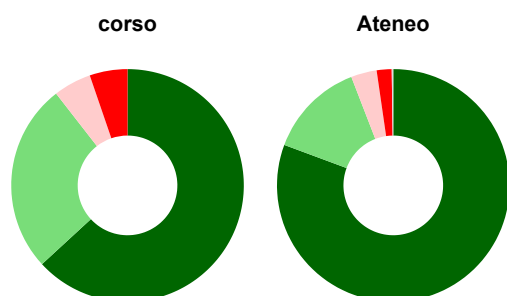
Laureati: **71**

Intervistati: **71**

Collettivo esaminato<sup>(a)</sup>: **38** [scheda di dettaglio](#)

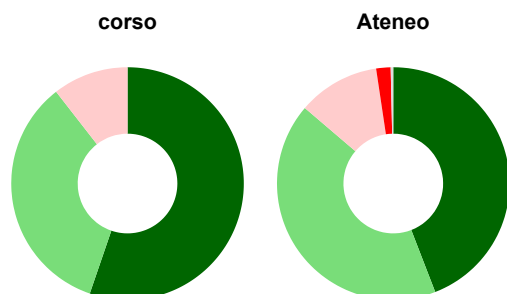
(a) Per una migliore confrontabilità della documentazione, si riportano i dati relativi ai **solli laureati che si sono iscritti al corso di laurea in anni recenti**, cioè a partire dal 2017: 38 di cui 38 intervistati.

#### Hanno frequentato regolarmente



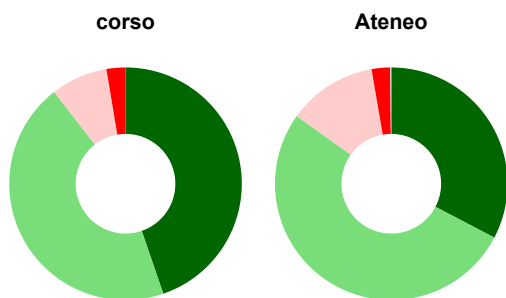
	corso	Ateneo
■ più del 75% degli insegnamenti previsti	63,2%	80,7%
■ tra il 50% e il 75%	26,3%	13,5%
■ tra il 25% e il 50%	5,3%	3,6%
■ meno del 25%	5,3%	2,1%
■ non rispondono	-	0,2%
<b>Totale</b>	<b>100%</b>	<b>100%</b>

#### Hanno ritenuto il carico di studio degli insegnamenti adeguato alla durata del corso di studio



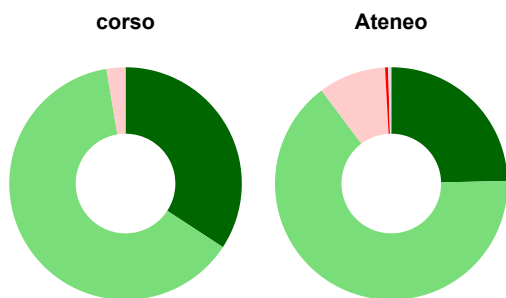
	corso	Ateneo
■ decisamente sì	55,3%	44,1%
■ più sì che no	34,2%	42,1%
■ più no che sì	10,5%	11,4%
■ decisamente no	-	2,0%
■ non rispondono	-	0,4%
<b>Totale</b>	<b>100%</b>	<b>100%</b>

### Hanno ritenuto l'organizzazione degli esami (appelli, orari, informazioni, prenotazioni, ...) soddisfacente



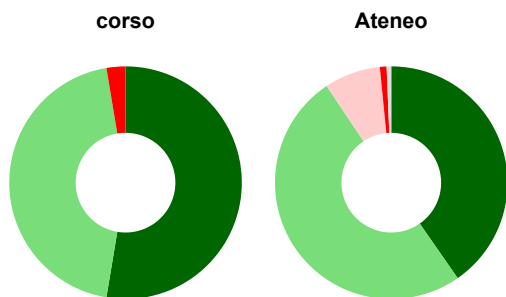
	corso	Ateneo
■ sempre o quasi sempre	44,7%	32,7%
■ per più della metà degli esami	44,7%	52,2%
■ per meno della metà degli esami	7,9%	12,4%
■ mai o quasi mai	2,6%	2,6%
■ non rispondono	-	0,1%
<b>Totale</b>	<b>100%</b>	<b>100%</b>

### Sono soddisfatti dei rapporti con i docenti in generale



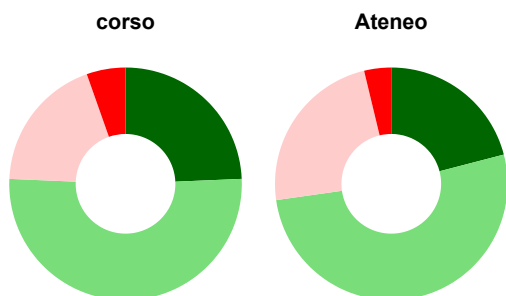
	corso	Ateneo
■ decisamente sì	34,2%	24,6%
■ più sì che no	63,2%	65,1%
■ più no che sì	2,6%	9,4%
■ decisamente no	-	0,4%
■ non rispondono	-	0,4%
<b>Totale</b>	<b>100%</b>	<b>100%</b>

### Sono complessivamente soddisfatti del corso di laurea



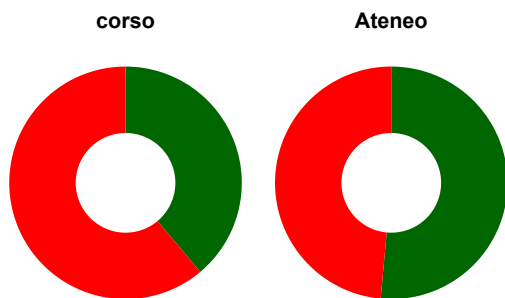
	corso	Ateneo
■ decisamente sì	52,6%	40,3%
■ più sì che no	44,7%	50,3%
■ più no che sì	-	7,8%
■ decisamente no	2,6%	0,9%
■ non rispondono	-	0,6%
<b>Totale</b>	<b>100%</b>	<b>100%</b>

### Valutazione delle aule



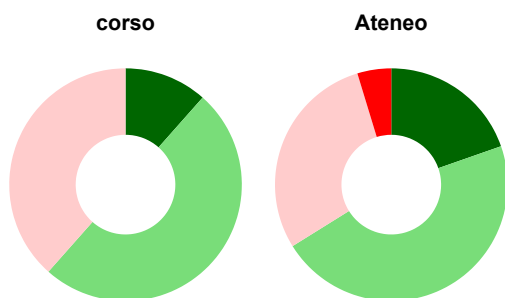
	corso	Ateneo
<b>Hanno utilizzato le aule:</b>	<b>97,4%</b>	<b>99,1%</b>
<b>Valutazione (per 100 fruitori):</b>		
■ sempre o quasi sempre adeguate	24,3%	21,0%
■ spesso adeguate	51,4%	51,8%
■ raramente adeguate	18,9%	23,5%
■ mai adeguate	5,4%	3,8%
<b>Totale</b>	<b>100%</b>	<b>100%</b>

### Valutazione delle postazioni informatiche



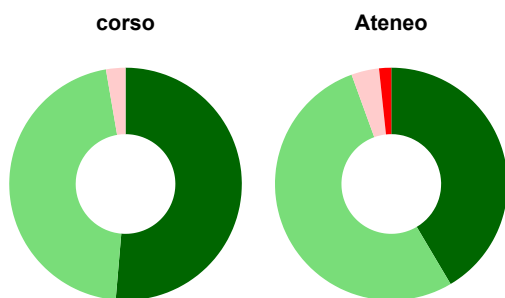
	corso	Ateneo
<b>Hanno utilizzato le postazioni informatiche:</b>	<b>47,4%</b>	<b>66,3%</b>
<b>Valutazione (per 100 fruitori):</b>		
<span style="color: green;">■</span> in numero adeguato	38,9%	51,5%
<span style="color: red;">■</span> in numero inadeguato	61,1%	48,5%
<b>Totale</b>	<b>100%</b>	<b>100%</b>

### Valutazione delle attrezzature per le altre attività didattiche (laboratori, attività pratiche, ...)



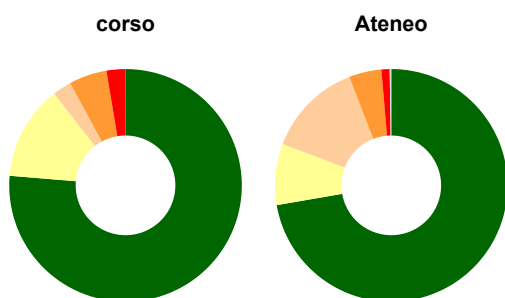
	corso	Ateneo
<b>Hanno utilizzato le attrezzature per le altre attività didattiche (laboratori, attività pratiche, ...):</b>	<b>68,4%</b>	<b>80,6%</b>
<b>Valutazione (per 100 fruitori):</b>		
<span style="color: darkgreen;">■</span> sempre o quasi sempre adeguate	11,5%	19,6%
<span style="color: lightgreen;">■</span> spesso adeguate	50,0%	46,5%
<span style="color: pink;">■</span> raramente adeguate	38,5%	29,2%
<span style="color: red;">■</span> mai adeguate	-	4,7%
<b>Totale</b>	<b>100%</b>	<b>100%</b>

### Valutazione dei servizi di biblioteca (prestito/consultazione, orari di apertura, ...)



	corso	Ateneo
<b>Hanno utilizzato i servizi di biblioteca (prestito/consultazione, orari di apertura, ...):</b>	<b>97,4%</b>	<b>89,1%</b>
<b>Valutazione (per 100 fruitori):</b>		
<span style="color: darkgreen;">■</span> decisamente positiva	51,4%	41,5%
<span style="color: mediumgreen;">■</span> abbastanza positiva	45,9%	53,0%
<span style="color: pink;">■</span> abbastanza negativa	2,7%	3,9%
<span style="color: red;">■</span> decisamente negativa	-	1,7%
<b>Totale</b>	<b>100%</b>	<b>100%</b>

### Si iscriverebbero di nuovo all'università?



	corso	Ateneo
<span style="color: darkgreen;">■</span> sì, allo stesso corso dell'Ateneo	76,3%	72,3%
<span style="color: lightgreen;">■</span> sì, ma ad un altro corso dell'Ateneo	13,2%	8,5%
<span style="color: pink;">■</span> sì, allo stesso corso, ma in un altro Ateneo	2,6%	13,3%
<span style="color: yellow;">■</span> sì, ma ad un altro corso e in un altro Ateneo	5,3%	4,5%
<span style="color: red;">■</span> non si iscriverebbero più all'università	2,6%	1,1%
<span style="color: grey;">■</span> non rispondono	-	0,2%
<b>Totale</b>	<b>100%</b>	<b>100%</b>

# Condizione occupazionale

Anno di indagine: 2021  
dati aggiornati ad aprile 2022

Ateneo: Università degli Studi di CAGLIARI - laurea di primo livello

Classe: corso interclasse

beni culturali (L-1)

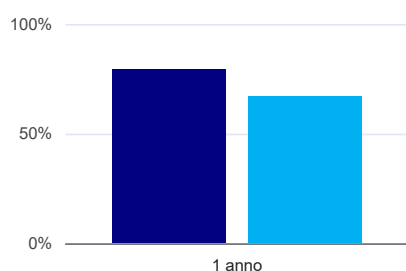
discipline delle arti figurative, della musica, dello spettacolo e della moda (L-3)

Corso: beni culturali e spettacolo (L-1,L-3)

(valori assoluti)	Laureati	Intervistati	Collettivo esaminato <sup>(b)</sup>	
Laureati del 2020 a 1 anno:	74	52	48	<a href="#">scheda di dettaglio</a>

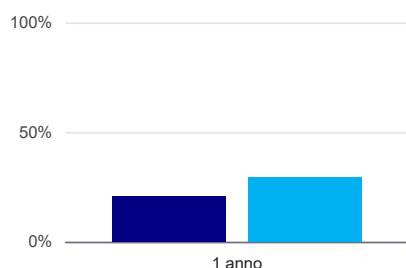
(b) Per una migliore confrontabilità della documentazione, si riportano i dati relativi ai **solli laureati che non lavoravano al momento della laurea**.

## Laureati attualmente iscritti a un corso di laurea di secondo livello<sup>(1)</sup>



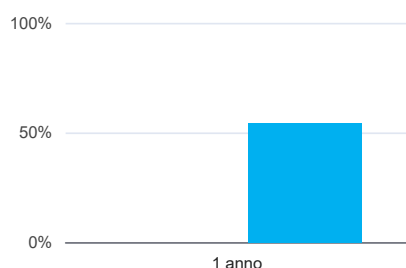
	1 anno
corso	79,2%
Ateneo	67,0%

## Tasso di occupazione<sup>(2)</sup>



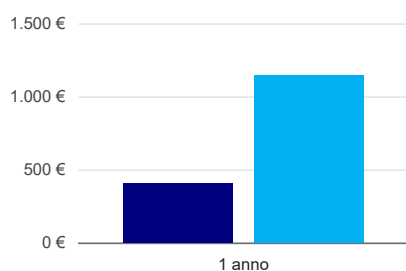
	1 anno
corso	20,8%
Ateneo	29,3%

## Occupati che, nel lavoro, utilizzano in misura elevata le competenze acquisite con la laurea



	1 anno
corso	-
Ateneo	54,3%

## Retribuzione mensile netta (medie, in euro)



	1 anno
corso	407€
Ateneo	1.149€

### Soddisfazione per il lavoro svolto (medie, scala 1-10)



(1) sono considerati anche i laureati iscritti a un corso a ciclo unico, nonché a un corso di secondo livello presso una delle Istituzioni di Alta Formazione Artistica e Musicale.

(2) sono considerati occupati tutti coloro che dichiarano di svolgere una qualsiasi attività, anche di formazione o non in regola, purché retribuita.

#### Elenco dei corsi aggregati

##### **beni culturali e spettacolo (L-1,L-3)**

classe di laurea: beni culturali (L-1)

ordinamento D.M. n. 509/1999 - codizione OFF.F 0920106200100015

sedì: CAGLIARI - attivo dal 2014 al 2019

[scheda SUA](#)

##### **beni culturali e spettacolo (L-1,L-3)**

classe di laurea: discipline delle arti figurative, della musica, dello spettacolo e della moda (L-3)

ordinamento D.M. n. 509/1999 - codizione OFF.F 0920106200100015

sedì: CAGLIARI - attivo dal 2014 al 2019

[scheda SUA](#)