

## Scheda Unica Annuale - Soddisfazione per il corso di studio concluso e condizione occupazionale dei laureati

### Opzioni:

I dati sono confrontati con il totale sull'ateneo (stessa tipologia di corso).

### Soddisfazione per il corso di studio concluso

dati aggiornati ad aprile 2022

Ateneo: **Università degli Studi di CAGLIARI - laurea di primo livello**

Classe: **scienze geologiche (L-34)**

Corso: **scienze geologiche (L-34)**

Laureati nell'anno solare 2021 (*valori assoluti*)

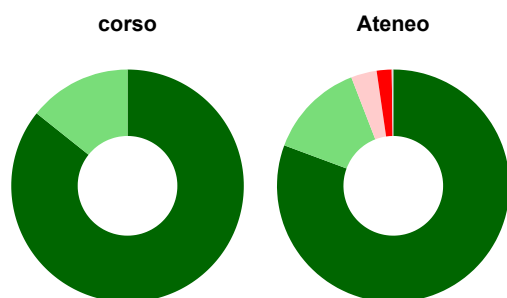
Laureati: **18**

Intervistati: **15**

Collettivo esaminato<sup>(a)</sup>: **10** [scheda di dettaglio](#)

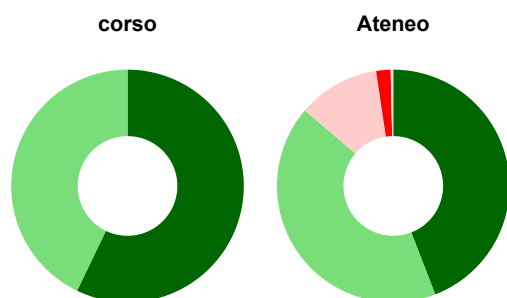
(a) Per una migliore confrontabilità della documentazione, si riportano i dati relativi ai **solli laureati che si sono iscritti al corso di laurea in anni recenti**, cioè a partire dal 2017: 10 di cui 7 intervistati.

#### Hanno frequentato regolarmente



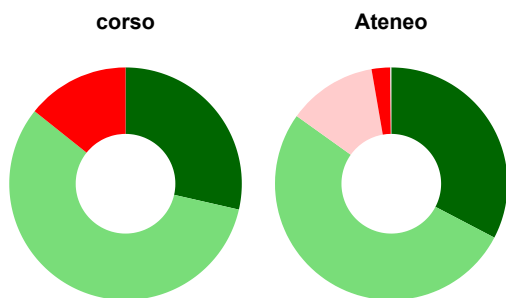
	corso	Ateneo
■ più del 75% degli insegnamenti previsti	85,7%	80,7%
■ tra il 50% e il 75%	14,3%	13,5%
■ tra il 25% e il 50%	-	3,6%
■ meno del 25%	-	2,1%
■ non rispondono	-	0,2%
<b>Totale</b>	<b>100%</b>	<b>100%</b>

#### Hanno ritenuto il carico di studio degli insegnamenti adeguato alla durata del corso di studio



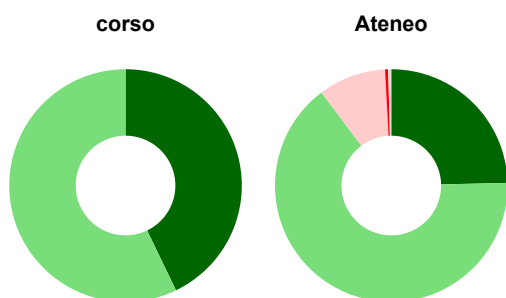
	corso	Ateneo
■ decisamente sì	57,1%	44,1%
■ più sì che no	42,9%	42,1%
■ più no che sì	-	11,4%
■ decisamente no	-	2,0%
■ non rispondono	-	0,4%
<b>Totale</b>	<b>100%</b>	<b>100%</b>

### Hanno ritenuto l'organizzazione degli esami (appelli, orari, informazioni, prenotazioni, ...) soddisfacente



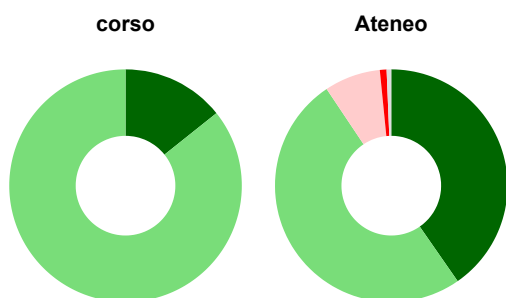
	corso	Ateneo
■ sempre o quasi sempre	28,6%	32,7%
■ per più della metà degli esami	57,1%	52,2%
■ per meno della metà degli esami	-	12,4%
■ mai o quasi mai	14,3%	2,6%
■ non rispondono	-	0,1%
<b>Totale</b>	<b>100%</b>	<b>100%</b>

### Sono soddisfatti dei rapporti con i docenti in generale



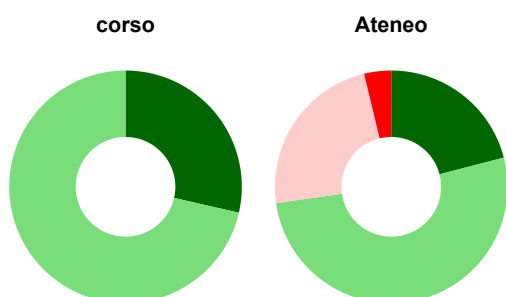
	corso	Ateneo
■ decisamente sì	42,9%	24,6%
■ più sì che no	57,1%	65,1%
■ più no che sì	-	9,4%
■ decisamente no	-	0,4%
■ non rispondono	-	0,4%
<b>Totale</b>	<b>100%</b>	<b>100%</b>

### Sono complessivamente soddisfatti del corso di laurea



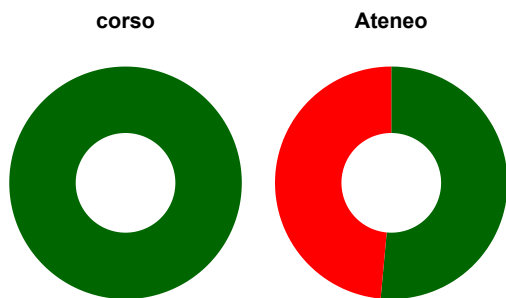
	corso	Ateneo
■ decisamente sì	14,3%	40,3%
■ più sì che no	85,7%	50,3%
■ più no che sì	-	7,8%
■ decisamente no	-	0,9%
■ non rispondono	-	0,6%
<b>Totale</b>	<b>100%</b>	<b>100%</b>

### Valutazione delle aule



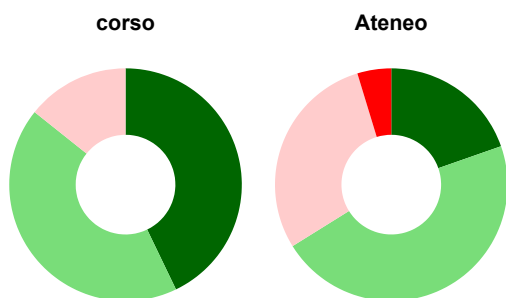
	corso	Ateneo
<b>Hanno utilizzato le aule:</b>	<b>100,0%</b>	<b>99,1%</b>
<b>Valutazione (per 100 fruitori):</b>		
■ sempre o quasi sempre adeguate	28,6%	21,0%
■ spesso adeguate	71,4%	51,8%
■ raramente adeguate	-	23,5%
■ mai adeguate	-	3,8%
<b>Totale</b>	<b>100%</b>	<b>100%</b>

### Valutazione delle postazioni informatiche



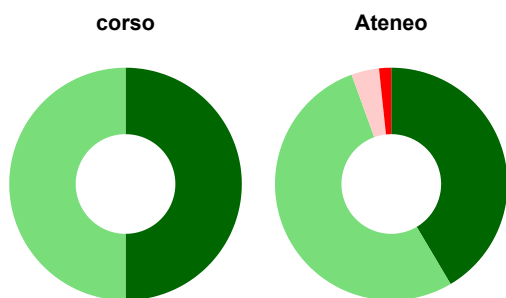
	corso	Ateneo
<b>Hanno utilizzato le postazioni informatiche:</b>	<b>71,4%</b>	<b>66,3%</b>
<b>Valutazione (per 100 fruitori):</b>		
■ in numero adeguato	100,0%	51,5%
■ in numero inadeguato	-	48,5%
<b>Totale</b>	<b>100%</b>	<b>100%</b>

### Valutazione delle attrezzature per le altre attività didattiche (laboratori, attività pratiche, ...)



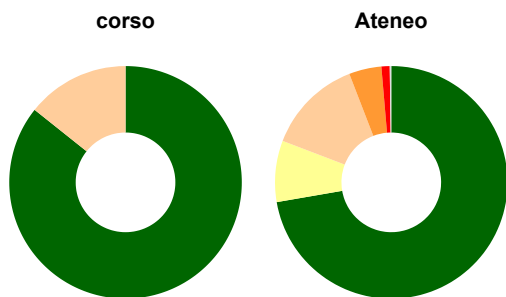
	corso	Ateneo
<b>Hanno utilizzato le attrezzature per le altre attività didattiche (laboratori, attività pratiche, ...):</b>	<b>100,0%</b>	<b>80,6%</b>
<b>Valutazione (per 100 fruitori):</b>		
■ sempre o quasi sempre adeguate	42,9%	19,6%
■ spesso adeguate	42,9%	46,5%
■ raramente adeguate	14,3%	29,2%
■ mai adeguate	-	4,7%
<b>Totale</b>	<b>100%</b>	<b>100%</b>

### Valutazione dei servizi di biblioteca (prestito/consultazione, orari di apertura, ...)



	corso	Ateneo
<b>Hanno utilizzato i servizi di biblioteca (prestito/consultazione, orari di apertura, ...):</b>	<b>85,7%</b>	<b>89,1%</b>
<b>Valutazione (per 100 fruitori):</b>		
■ decisamente positiva	50,0%	41,5%
■ abbastanza positiva	50,0%	53,0%
■ abbastanza negativa	-	3,9%
■ decisamente negativa	-	1,7%
<b>Totale</b>	<b>100%</b>	<b>100%</b>

### Si iscriverebbero di nuovo all'università?



	corso	Ateneo
■ sì, allo stesso corso dell'Ateneo	85,7%	72,3%
■ sì, ma ad un altro corso dell'Ateneo	-	8,5%
■ sì, allo stesso corso, ma in un altro Ateneo	14,3%	13,3%
■ sì, ma ad un altro corso e in un altro Ateneo	-	4,5%
■ non si iscriverebbero più all'università	-	1,1%
■ non rispondono	-	0,2%
<b>Totale</b>	<b>100%</b>	<b>100%</b>

# Condizione occupazionale

Anno di indagine: **2021**  
dati aggiornati ad aprile 2022

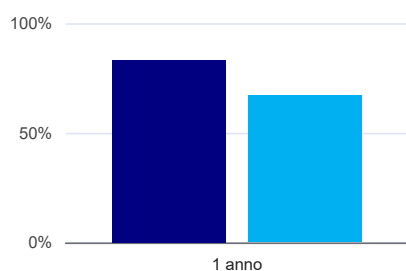
Ateneo: **Università degli Studi di CAGLIARI - laurea di primo livello**  
Classe: **scienze geologiche (L-34)**  
Corso: **scienze geologiche (L-34)**

(valori assoluti)	Laureati	Intervistati	Collettivo esaminato <sup>(b)</sup>
Laureati del 2020 a 1 anno:	16	13	12

[scheda di dettaglio](#)

(b) Per una migliore confrontabilità della documentazione, si riportano i dati relativi ai **solli laureati che non lavoravano al momento della laurea**.

## Laureati attualmente iscritti a un corso di laurea di secondo livello<sup>(1)</sup>



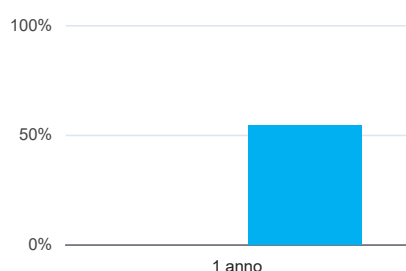
	1 anno
corso	83,3%
Ateneo	67,0%

## Tasso di occupazione<sup>(2)</sup>



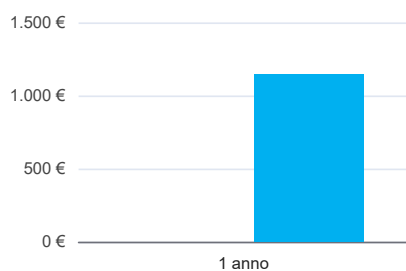
	1 anno
corso	-
Ateneo	29,3%

## Occupati che, nel lavoro, utilizzano in misura elevata le competenze acquisite con la laurea



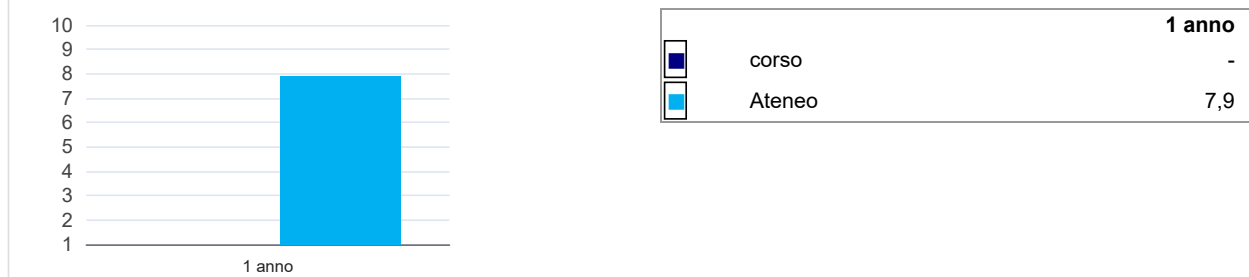
	1 anno
corso	-
Ateneo	54,3%

## Retribuzione mensile netta (medie, in euro)



	1 anno
corso	-
Ateneo	1.149€

## Soddisfazione per il lavoro svolto (medie, scala 1-10)



(1) sono considerati anche i laureati iscritti a un corso a ciclo unico, nonché a un corso di secondo livello presso una delle Istituzioni di Alta Formazione Artistica e Musicale.

(2) sono considerati occupati tutti coloro che dichiarano di svolgere una qualsiasi attività, anche di formazione o non in regola, purché retribuita.

### Elenco dei corsi aggregati

#### scienze geologiche (L-34)

classe di laurea: scienze geologiche (L-34)  
ordinamento D.M. n. 509/1999 - codizione OFF.F 0920106203400001  
sedi: CAGLIARI - attivo dal 2008 al 2019  
[scheda SUA](#)

#### scienze della terra (16)

classe di laurea: scienze della Terra (16)  
ordinamento D.M. n. 509/1999 - codizione OFF.F 0920104005400002  
sedi: CAGLIARI - attivo dal 2001 al 2007  
[scheda SUA](#)