

Scheda Unica Annuale - Soddisfazione per il corso di studio concluso e condizione occupazionale dei laureati

Opzioni:

I dati sono confrontati con il totale sull'ateneo (stessa tipologia di corso).

Soddisfazione per il corso di studio concluso

dati aggiornati ad aprile 2022

Ateneo: **Università degli Studi di CAGLIARI - laurea magistrale biennale**
 Classe: **scienze economico-aziendali (LM-77)**
 Corso: **economia manageriale (LM-77)**

Laureati nell'anno solare 2021 (*valori assoluti*)

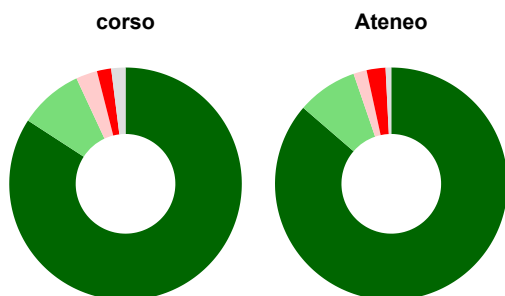
Laureati: **122**

Intervistati: **118**

Collettivo esaminato^(a): **102** [scheda di dettaglio](#)

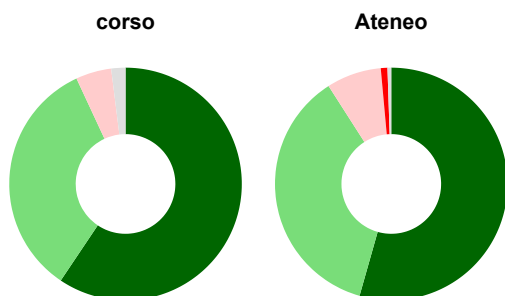
(a) Per una migliore confrontabilità della documentazione, si riportano i dati relativi ai **solli laureati che si sono iscritti al corso di laurea in anni recenti**, cioè a partire dal 2018: 102 di cui 101 intervistati.

Hanno frequentato regolarmente



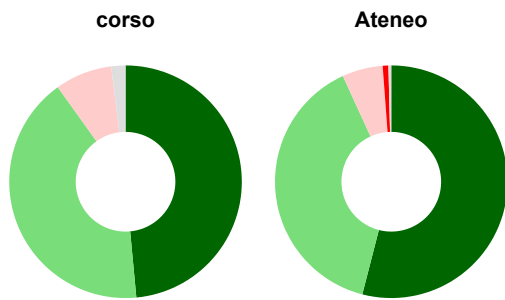
	corso	Ateneo
■ più del 75% degli insegnamenti previsti	84,2%	86,3%
■ tra il 50% e il 75%	8,9%	8,4%
■ tra il 25% e il 50%	3,0%	1,8%
■ meno del 25%	2,0%	2,6%
■ non rispondono	2,0%	0,8%
Totale	100%	100%

Hanno ritenuto il carico di studio degli insegnamenti adeguato alla durata del corso di studio



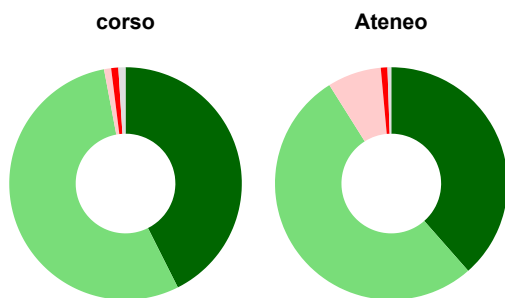
	corso	Ateneo
■ decisamente sì	59,4%	54,4%
■ più sì che no	33,7%	36,5%
■ più no che sì	5,0%	7,6%
■ decisamente no	-	0,9%
■ non rispondono	2,0%	0,5%
Totale	100%	100%

Hanno ritenuto l'organizzazione degli esami (appelli, orari, informazioni, prenotazioni, ...) soddisfacente



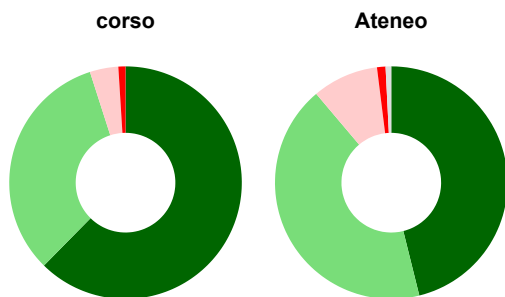
	corso	Ateneo
■ sempre o quasi sempre	48,5%	54,0%
■ per più della metà degli esami	41,6%	39,2%
■ per meno della metà degli esami	7,9%	5,7%
■ mai o quasi mai	-	0,8%
■ non rispondono	2,0%	0,4%
Totale	100%	100%

Sono soddisfatti dei rapporti con i docenti in generale



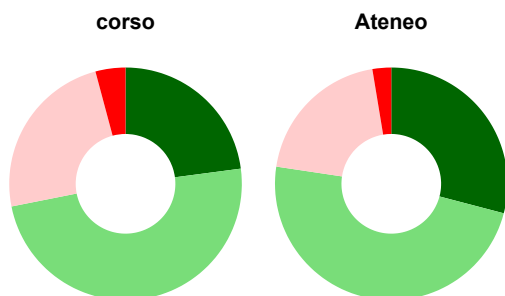
	corso	Ateneo
■ decisamente sì	42,6%	38,5%
■ più sì che no	54,5%	52,6%
■ più no che sì	1,0%	7,5%
■ decisamente no	1,0%	0,9%
■ non rispondono	1,0%	0,5%
Totale	100%	100%

Sono complessivamente soddisfatti del corso di laurea



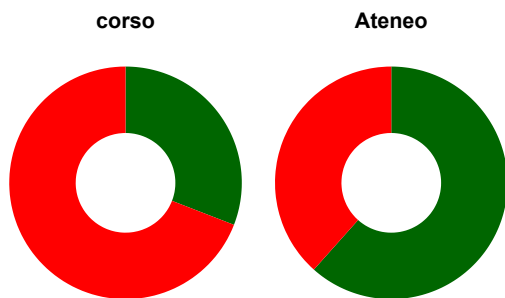
	corso	Ateneo
■ decisamente sì	62,4%	46,1%
■ più sì che no	32,7%	42,7%
■ più no che sì	4,0%	9,2%
■ decisamente no	1,0%	1,2%
■ non rispondono	-	0,8%
Totale	100%	100%

Valutazione delle aule



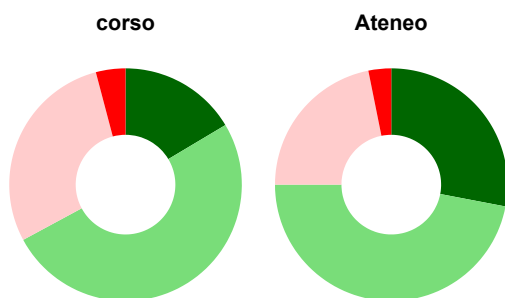
	corso	Ateneo
Hanno utilizzato le aule:	95,0%	95,8%
Valutazione (per 100 fruitori):		
■ sempre o quasi sempre adeguate	22,9%	29,1%
■ spesso adeguate	49,0%	48,3%
■ raramente adeguate	24,0%	20,0%
■ mai adeguate	4,2%	2,6%
Totale	100%	100%

Valutazione delle postazioni informatiche



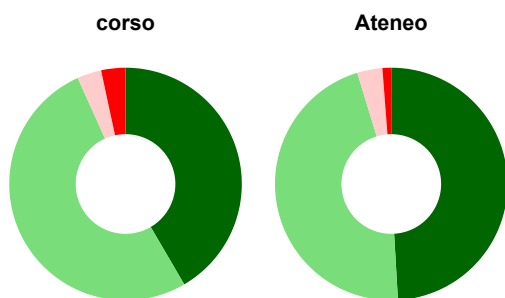
	corso	Ateneo
Hanno utilizzato le postazioni informatiche:	67,3%	67,4%
Valutazione (per 100 fruitori):		
■ in numero adeguato	30,9%	61,6%
■ in numero inadeguato	69,1%	38,4%
Totale	100%	100%

Valutazione delle attrezzature per le altre attività didattiche (laboratori, attività pratiche, ...)



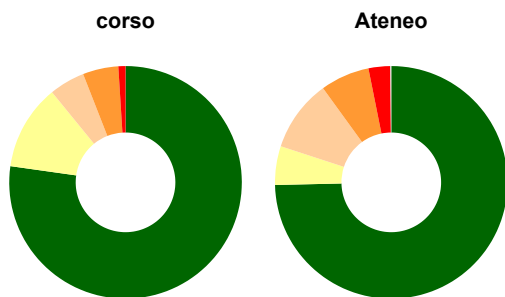
	corso	Ateneo
Hanno utilizzato le attrezzature per le altre attività didattiche (laboratori, attività pratiche, ...):	72,3%	83,0%
Valutazione (per 100 fruitori):		
■ sempre o quasi sempre adeguate	16,4%	28,0%
■ spesso adeguate	50,7%	47,0%
■ raramente adeguate	28,8%	21,8%
■ mai adeguate	4,1%	3,2%
Totale	100%	100%

Valutazione dei servizi di biblioteca (prestito/consultazione, orari di apertura, ...)



	corso	Ateneo
Hanno utilizzato i servizi di biblioteca (prestito/consultazione, orari di apertura, ...):	88,1%	86,2%
Valutazione (per 100 fruitori):		
■ decisamente positiva	41,6%	49,1%
■ abbastanza positiva	51,7%	46,2%
■ abbastanza negativa	3,4%	3,5%
■ decisamente negativa	3,4%	1,2%
Totale	100%	100%

Si iscriverebbero di nuovo all'università?



	corso	Ateneo
■ sì, allo stesso corso dell'Ateneo	77,2%	74,6%
■ sì, ma ad un altro corso dell'Ateneo	11,9%	5,4%
■ sì, allo stesso corso, ma in un altro Ateneo	5,0%	10,0%
■ sì, ma ad un altro corso e in un altro Ateneo	5,0%	6,8%
■ non si iscriverebbero più all'università	1,0%	3,0%
■ non rispondono	-	0,1%
Totale	100%	100%

Condizione occupazionale

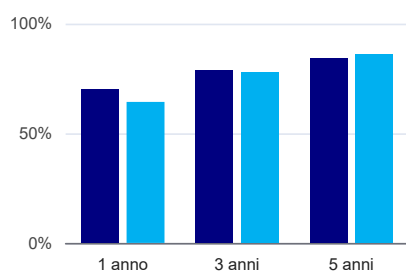
Anno di indagine: **2021**
dati aggiornati ad aprile 2022

Ateneo: **Università degli Studi di CAGLIARI - laurea magistrale biennale**
Classe: **scienze economico-aziendali (LM-77)**
Corso: **economia manageriale (LM-77)**

(valori assoluti)	Laureati	Intervistati	Collettivo esaminato ^(b)	
Laureati del 2020 a 1 anno:	89	68	47	scheda di dettaglio
Laureati del 2018 a 3 anni:	120	69	52	scheda di dettaglio
Laureati del 2016 a 5 anni:	101	72	44	scheda di dettaglio

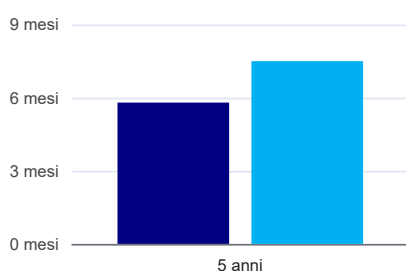
^(b) Per una migliore confrontabilità della documentazione, si riportano i dati relativi ai **solli laureati che non lavoravano al momento della laurea**.

Tasso di occupazione⁽¹⁾



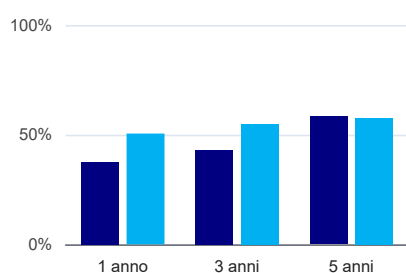
	1 anno	3 anni	5 anni
corso	70,2%	78,8%	84,1%
Ateneo	64,3%	77,9%	86,0%

Tempi di ingresso nel mercato del lavoro, dall'inizio della ricerca al reperimento del primo lavoro (medie, in mesi)



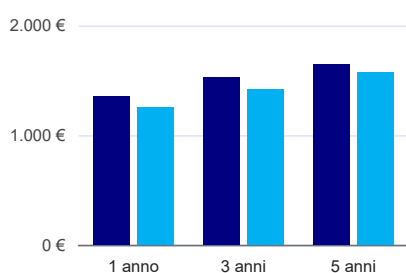
	1 anno	3 anni	5 anni
corso			5,8 mesi
Ateneo			7,5 mesi

Occupati che, nel lavoro, utilizzano in misura elevata le competenze acquisite con la laurea



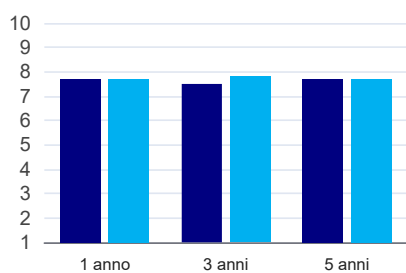
	1 anno	3 anni	5 anni
corso	37,5%	42,9%	58,3%
Ateneo	50,5%	54,8%	57,6%

Retribuzione mensile netta (medie, in euro)



	1 anno	3 anni	5 anni
corso	1.355€	1.526€	1.646€
Ateneo	1.250€	1.415€	1.569€

Soddisfazione per il lavoro svolto (medie, scala 1-10)



	1 anno	3 anni	5 anni
corso	7,7	7,5	7,7
Ateneo	7,7	7,8	7,7

(1) sono considerati occupati tutti coloro che dichiarano di svolgere una qualsiasi attività, anche di formazione o non in regola, purché retribuita.

Elenco dei corsi aggregati

economia manageriale (LM-77)

classe di laurea: scienze economico-aziendali (LM-77)
ordinamento D.M. n. 509/1999 - codizione OFF.F 0920107307800001
sedi: CAGLIARI - attivo dal 2008 al 2019
[scheda SUA](#)

economia manageriale (84/S)

classe di laurea: scienze economico-aziendali (84/S)
ordinamento D.M. n. 509/1999 - codizione OFF.F 0920105048300003
sedi: CAGLIARI - attivo dal 2003 al 2007
[scheda SUA](#)