

Scheda Unica Annuale - Soddisfazione per il corso di studio concluso e condizione occupazionale dei laureati

Opzioni:

I dati sono confrontati con il totale sull'ateneo (stessa tipologia di corso).

Soddisfazione per il corso di studio concluso

dati aggiornati ad aprile 2022

Ateneo: **Università degli Studi di CAGLIARI - laurea di primo livello**
 Classe: **scienze dell'economia e della gestione aziendale (L-18)**
 Corso: **economia e gestione aziendale (L-18)**

Laureati nell'anno solare 2021 (*valori assoluti*)

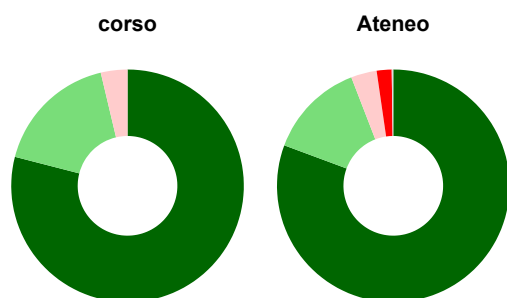
Laureati: **273**

Intervistati: **250**

Collettivo esaminato^(a): **176** [scheda di dettaglio](#)

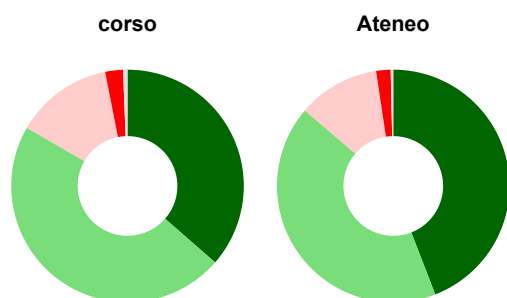
(a) Per una migliore confrontabilità della documentazione, si riportano i dati relativi ai **solli laureati che si sono iscritti al corso di laurea in anni recenti**, cioè a partire dal 2017: 176 di cui 162 intervistati.

Hanno frequentato regolarmente



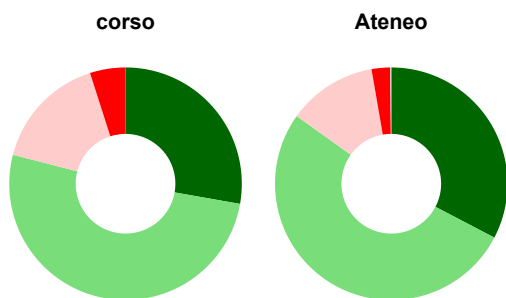
	corso	Ateneo
■ più del 75% degli insegnamenti previsti	79,0%	80,7%
■ tra il 50% e il 75%	17,3%	13,5%
■ tra il 25% e il 50%	3,7%	3,6%
■ meno del 25%	-	2,1%
■ non rispondono	-	0,2%
Totale	100%	100%

Hanno ritenuto il carico di studio degli insegnamenti adeguato alla durata del corso di studio



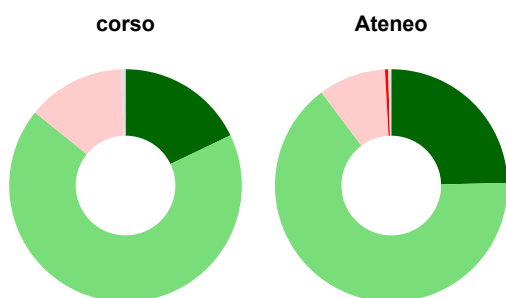
	corso	Ateneo
■ decisamente sì	36,4%	44,1%
■ più sì che no	46,9%	42,1%
■ più no che sì	13,6%	11,4%
■ decisamente no	2,5%	2,0%
■ non rispondono	0,6%	0,4%
Totale	100%	100%

Hanno ritenuto l'organizzazione degli esami (appelli, orari, informazioni, prenotazioni, ...) soddisfacente



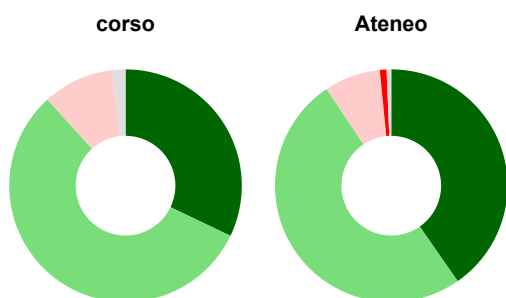
	corso	Ateneo
■ sempre o quasi sempre	27,8%	32,7%
■ per più della metà degli esami	51,2%	52,2%
■ per meno della metà degli esami	16,0%	12,4%
■ mai o quasi mai	4,9%	2,6%
■ non rispondono	-	0,1%
Totale	100%	100%

Sono soddisfatti dei rapporti con i docenti in generale



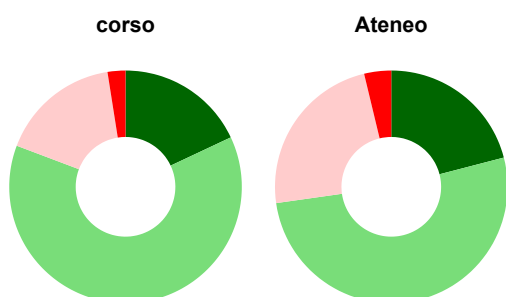
	corso	Ateneo
■ decisamente sì	17,9%	24,6%
■ più sì che no	67,9%	65,1%
■ più no che sì	13,6%	9,4%
■ decisamente no	-	0,4%
■ non rispondono	0,6%	0,4%
Totale	100%	100%

Sono complessivamente soddisfatti del corso di laurea



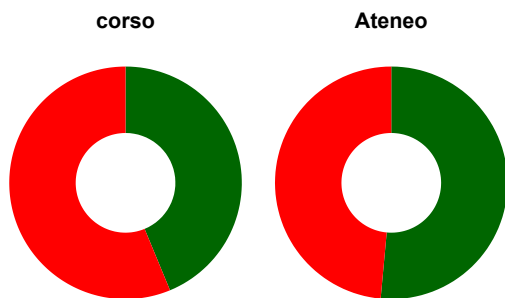
	corso	Ateneo
■ decisamente sì	32,1%	40,3%
■ più sì che no	56,2%	50,3%
■ più no che sì	9,9%	7,8%
■ decisamente no	-	0,9%
■ non rispondono	1,9%	0,6%
Totale	100%	100%

Valutazione delle aule



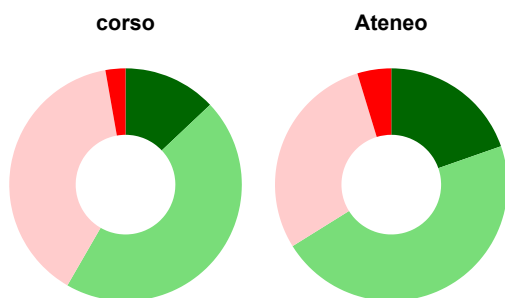
	corso	Ateneo
Hanno utilizzato le aule:	99,4%	99,1%
Valutazione (per 100 fruitori):		
■ sempre o quasi sempre adeguate	18,0%	21,0%
■ spesso adeguate	62,7%	51,8%
■ raramente adeguate	16,8%	23,5%
■ mai adeguate	2,5%	3,8%
Totale	100%	100%

Valutazione delle postazioni informatiche



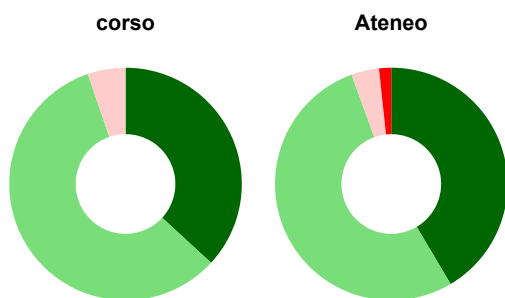
	corso	Ateneo
Hanno utilizzato le postazioni informatiche:	59,3%	66,3%
Valutazione (per 100 fruitori):		
in numero adeguato	43,8%	51,5%
in numero inadeguato	56,3%	48,5%
Totale	100%	100%

Valutazione delle attrezzature per le altre attività didattiche (laboratori, attività pratiche, ...)



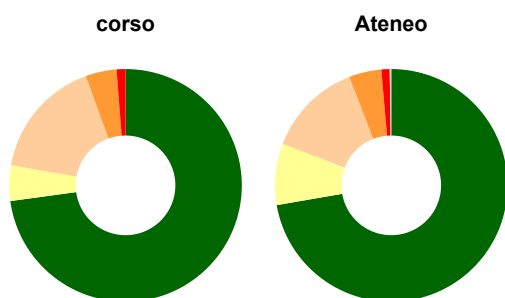
	corso	Ateneo
Hanno utilizzato le attrezzature per le altre attività didattiche (laboratori, attività pratiche, ...):	66,7%	80,6%
Valutazione (per 100 fruitori):		
sempre o quasi sempre adeguate	13,0%	19,6%
spesso adeguate	45,4%	46,5%
raramente adeguate	38,9%	29,2%
mai adeguate	2,8%	4,7%
Totale	100%	100%

Valutazione dei servizi di biblioteca (prestito/consultazione, orari di apertura, ...)



	corso	Ateneo
Hanno utilizzato i servizi di biblioteca (prestito/consultazione, orari di apertura, ...):	93,8%	89,1%
Valutazione (per 100 fruitori):		
decisamente positiva	36,8%	41,5%
abbastanza positiva	57,9%	53,0%
abbastanza negativa	5,3%	3,9%
decisamente negativa	-	1,7%
Totale	100%	100%

Si iscriverebbero di nuovo all'università?



	corso	Ateneo
sì, allo stesso corso dell'Ateneo	72,8%	72,3%
sì, ma ad un altro corso dell'Ateneo	4,9%	8,5%
sì, allo stesso corso, ma in un altro Ateneo	16,7%	13,3%
sì, ma ad un altro corso e in un altro Ateneo	4,3%	4,5%
non si iscriverebbero più all'università	1,2%	1,1%
non rispondono	-	0,2%
Totale	100%	100%

Condizione occupazionale

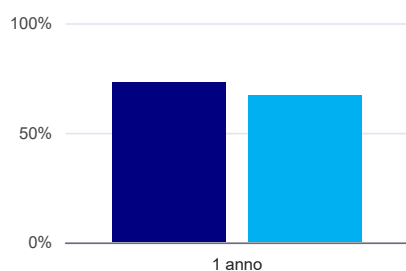
Anno di indagine: **2021**
dati aggiornati ad aprile 2022

Ateneo: **Università degli Studi di CAGLIARI - laurea di primo livello**
Classe: **scienze dell'economia e della gestione aziendale (L-18)**
Corso: **economia e gestione aziendale (L-18)**

(valori assoluti)	Laureati	Intervistati	Collettivo esaminato ^(b)	
Laureati del 2020 a 1 anno:	250	187	144	scheda di dettaglio

(b) Per una migliore confrontabilità della documentazione, si riportano i dati relativi ai **solli laureati che non lavoravano al momento della laurea**.

Laureati attualmente iscritti a un corso di laurea di secondo livello⁽¹⁾



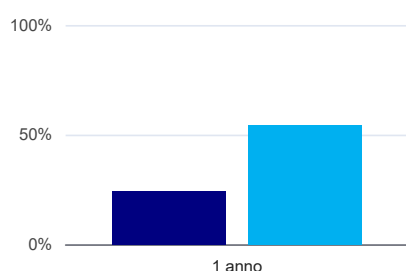
	1 anno
corso	72,9%
Ateneo	67,0%

Tasso di occupazione⁽²⁾



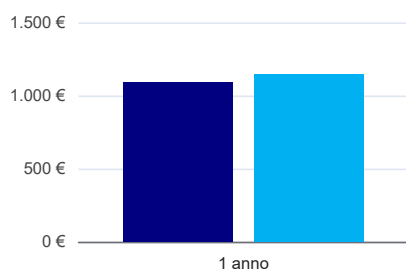
	1 anno
corso	27,8%
Ateneo	29,3%

Occupati che, nel lavoro, utilizzano in misura elevata le competenze acquisite con la laurea



	1 anno
corso	24,2%
Ateneo	54,3%

Retribuzione mensile netta (medie, in euro)



	1 anno
corso	1.094€
Ateneo	1.149€

Soddisfazione per il lavoro svolto (medie, scala 1-10)



(1) sono considerati anche i laureati iscritti a un corso a ciclo unico, nonché a un corso di secondo livello presso una delle Istituzioni di Alta Formazione Artistica e Musicale.

(2) sono considerati occupati tutti coloro che dichiarano di svolgere una qualsiasi attività, anche di formazione o non in regola, purché retribuita.

Elenco dei corsi aggregati

economia e gestione aziendale (L-18)

classe di laurea: scienze dell'economia e della gestione aziendale (L-18)
ordinamento D.M. n. 509/1999 - codizione OFF.F 0920106201800001
sedi: CAGLIARI - attivo dal 2008 al 2019

[scheda SUA](#)

economia e gestione aziendale (17)

classe di laurea: scienze dell'economia e della gestione aziendale (17)
ordinamento D.M. n. 509/1999 - codizione OFF.F 0920104015400001
sedi: CAGLIARI - attivo dal 2001 al 2007

[scheda SUA](#)