

## Scheda Unica Annuale - Soddisfazione per il corso di studio concluso e condizione occupazionale dei laureati

### Opzioni:

I dati sono confrontati con il totale sull'ateneo (stessa tipologia di corso).

### Soddisfazione per il corso di studio concluso

dati aggiornati ad aprile 2022

Ateneo: **Università degli Studi di CAGLIARI - laurea magistrale biennale**

Classe: **scienze dell'economia (LM-56)**

Corso: **economia, finanza e politiche pubbliche - già scienze economiche (LM-56)**

Laureati nell'anno solare 2021 (*valori assoluti*)

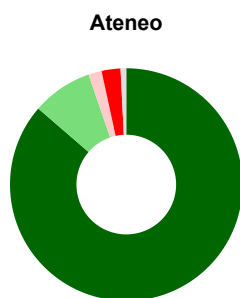
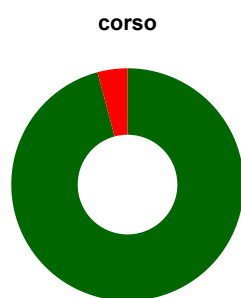
Laureati: **24**

Intervistati: **24**

Collettivo esaminato<sup>(a)</sup>: **24** [scheda di dettaglio](#)

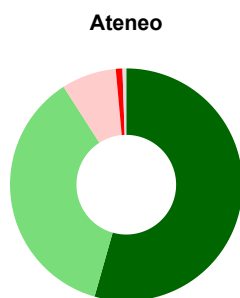
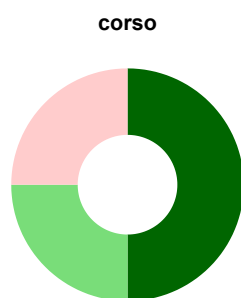
<sup>(a)</sup> Per una migliore confrontabilità della documentazione, si riportano i dati relativi ai **solli laureati che si sono iscritti al corso di laurea in anni recenti**, cioè a partire dal 2018: 24 di cui 24 intervistati.

#### Hanno frequentato regolarmente



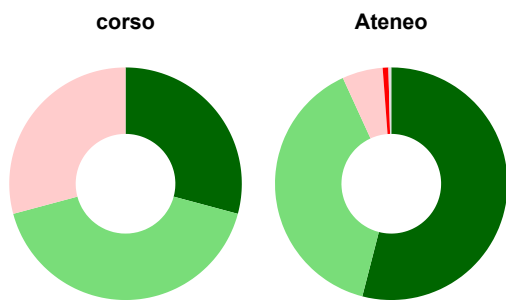
	<b>corso</b>	<b>Ateneo</b>
più del 75% degli insegnamenti previsti	95,8%	86,3%
tra il 50% e il 75%	-	8,4%
tra il 25% e il 50%	-	1,8%
meno del 25%	4,2%	2,6%
non rispondono	-	0,8%
<b>Totale</b>	<b>100%</b>	<b>100%</b>

#### Hanno ritenuto il carico di studio degli insegnamenti adeguato alla durata del corso di studio



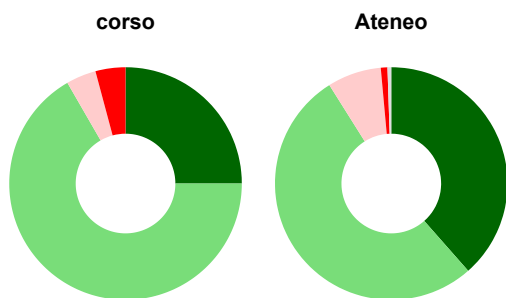
	<b>corso</b>	<b>Ateneo</b>
decisamente sì	50,0%	54,4%
più sì che no	25,0%	36,5%
più no che sì	25,0%	7,6%
decisamente no	-	0,9%
non rispondono	-	0,5%
<b>Totale</b>	<b>100%</b>	<b>100%</b>

### Hanno ritenuto l'organizzazione degli esami (appelli, orari, informazioni, prenotazioni, ...) soddisfacente



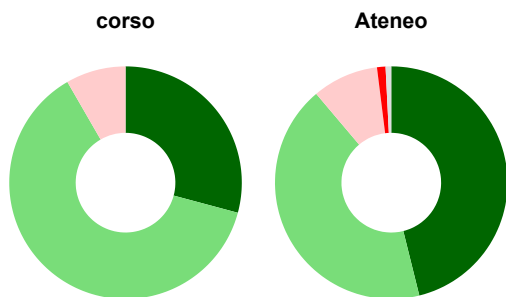
	corso	Ateneo
■ sempre o quasi sempre	29,2%	54,0%
■ per più della metà degli esami	41,7%	39,2%
■ per meno della metà degli esami	29,2%	5,7%
■ mai o quasi mai	-	0,8%
■ non rispondono	-	0,4%
<b>Totale</b>	<b>100%</b>	<b>100%</b>

### Sono soddisfatti dei rapporti con i docenti in generale



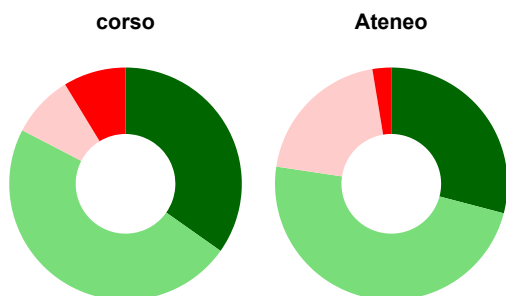
	corso	Ateneo
■ decisamente sì	25,0%	38,5%
■ più sì che no	66,7%	52,6%
■ più no che sì	4,2%	7,5%
■ decisamente no	4,2%	0,9%
■ non rispondono	-	0,5%
<b>Totale</b>	<b>100%</b>	<b>100%</b>

### Sono complessivamente soddisfatti del corso di laurea



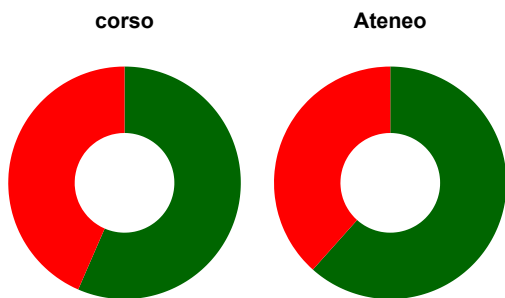
	corso	Ateneo
■ decisamente sì	29,2%	46,1%
■ più sì che no	62,5%	42,7%
■ più no che sì	8,3%	9,2%
■ decisamente no	-	1,2%
■ non rispondono	-	0,8%
<b>Totale</b>	<b>100%</b>	<b>100%</b>

### Valutazione delle aule



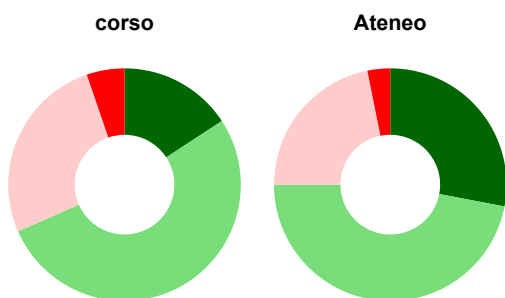
	corso	Ateneo
<b>Hanno utilizzato le aule:</b>	<b>95,8%</b>	<b>95,8%</b>
<b>Valutazione (per 100 fruitori):</b>		
■ sempre o quasi sempre adeguate	34,8%	29,1%
■ spesso adeguate	47,8%	48,3%
■ raramente adeguate	8,7%	20,0%
■ mai adeguate	8,7%	2,6%
<b>Totale</b>	<b>100%</b>	<b>100%</b>

### Valutazione delle postazioni informatiche



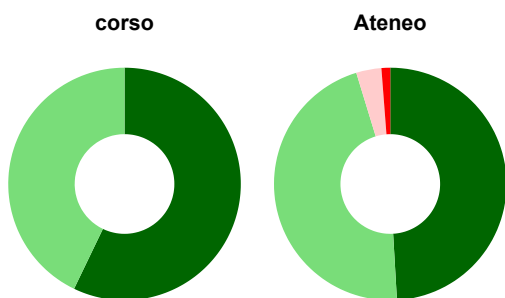
	corso	Ateneo
<b>Hanno utilizzato le postazioni informatiche:</b>	<b>95,8%</b>	<b>67,4%</b>
<b>Valutazione (per 100 fruitori):</b>		
in numero adeguato	56,5%	61,6%
in numero inadeguato	43,5%	38,4%
<b>Totale</b>	<b>100%</b>	<b>100%</b>

### Valutazione delle attrezzature per le altre attività didattiche (laboratori, attività pratiche, ...)



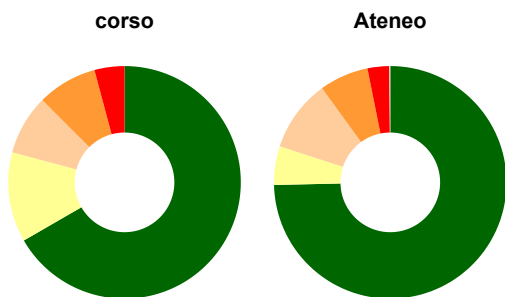
	corso	Ateneo
<b>Hanno utilizzato le attrezzature per le altre attività didattiche (laboratori, attività pratiche, ...):</b>	<b>79,2%</b>	<b>83,0%</b>
<b>Valutazione (per 100 fruitori):</b>		
sempre o quasi sempre adeguate	15,8%	28,0%
spesso adeguate	52,6%	47,0%
raramente adeguate	26,3%	21,8%
mai adeguate	5,3%	3,2%
<b>Totale</b>	<b>100%</b>	<b>100%</b>

### Valutazione dei servizi di biblioteca (prestito/consultazione, orari di apertura, ...)



	corso	Ateneo
<b>Hanno utilizzato i servizi di biblioteca (prestito/consultazione, orari di apertura, ...):</b>	<b>87,5%</b>	<b>86,2%</b>
<b>Valutazione (per 100 fruitori):</b>		
decisamente positiva	57,1%	49,1%
abbastanza positiva	42,9%	46,2%
abbastanza negativa	-	3,5%
decisamente negativa	-	1,2%
<b>Totale</b>	<b>100%</b>	<b>100%</b>

### Si iscriverebbero di nuovo all'università?



	corso	Ateneo
sì, allo stesso corso dell'Ateneo	66,7%	74,6%
sì, ma ad un altro corso dell'Ateneo	12,5%	5,4%
sì, allo stesso corso, ma in un altro Ateneo	8,3%	10,0%
sì, ma ad un altro corso e in un altro Ateneo	8,3%	6,8%
non si iscriverebbero più all'università	4,2%	3,0%
non rispondono	-	0,1%
<b>Totale</b>	<b>100%</b>	<b>100%</b>

## Condizione occupazionale

Anno di indagine: 2021  
dati aggiornati ad aprile 2022

Ateneo: Università degli Studi di CAGLIARI - laurea magistrale biennale

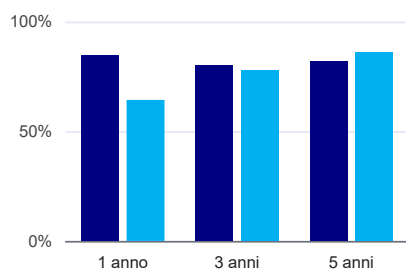
Classe: scienze dell'economia (LM-56)

Corso: economia, finanza e politiche pubbliche - già scienze economiche (LM-56)

(valori assoluti)	Laureati	Intervistati	Collettivo esaminato <sup>(b)</sup>	
Laureati del 2020 a 1 anno:	29	22	13	<a href="#">scheda di dettaglio</a>
Laureati del 2018 a 3 anni:	23	12	10	<a href="#">scheda di dettaglio</a>
Laureati del 2016 a 5 anni:	16	14	11	<a href="#">scheda di dettaglio</a>

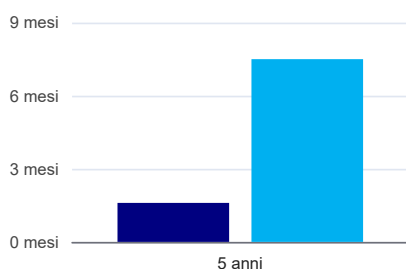
<sup>(b)</sup> Per una migliore confrontabilità della documentazione, si riportano i dati relativi ai **solli laureati che non lavoravano al momento della laurea**.

### Tasso di occupazione<sup>(1)</sup>



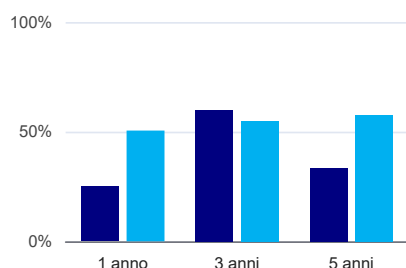
	1 anno	3 anni	5 anni
corso	84,6%	80,0%	81,8%
Ateneo	64,3%	77,9%	86,0%

### Tempi di ingresso nel mercato del lavoro, dall'inizio della ricerca al reperimento del primo lavoro (medie, in mesi)



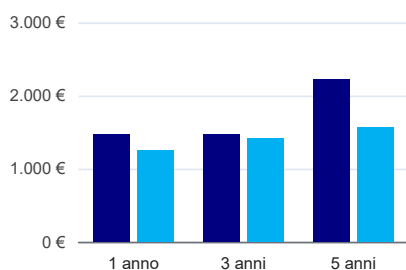
	1 anno	3 anni	5 anni
corso			1,6 mesi
Ateneo			7,5 mesi

### Occupati che, nel lavoro, utilizzano in misura elevata le competenze acquisite con la laurea



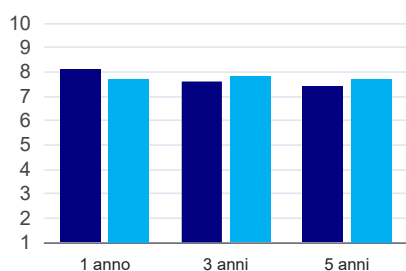
	1 anno	3 anni	5 anni
corso	25,0%	60,0%	33,3%
Ateneo	50,5%	54,8%	57,6%

### Retribuzione mensile netta (medie, in euro)



	1 anno	3 anni	5 anni
corso	1.469€	1.476€	2.223€
Ateneo	1.250€	1.415€	1.569€

### Soddisfazione per il lavoro svolto (medie, scala 1-10)



	1 anno	3 anni	5 anni
corso	8,1	7,6	7,4
Ateneo	7,7	7,8	7,7

(1) sono considerati occupati tutti coloro che dichiarano di svolgere una qualsiasi attività, anche di formazione o non in regola, purché retribuita.

#### Elenco dei corsi aggregati

##### **economia, finanza e politiche pubbliche - già scienze economiche (LM-56)**

classe di laurea: scienze dell'economia (LM-56)  
ordinamento D.M. n. 509/1999 - codizione OFF.F 0920107305700001  
sedi: CAGLIARI - attivo dal 2008 al 2019  
[scheda SUA](#)

##### **scienze economiche (64/S)**

classe di laurea: scienze dell'economia (64/S)  
ordinamento D.M. n. 509/1999 - codizione OFF.F 0920105046300011  
sedi: CAGLIARI - attivo dal 2003 al 2007  
[scheda SUA](#)