

## Scheda Unica Annuale - Soddisfazione per il corso di studio concluso e condizione occupazionale dei laureati

### Opzioni:

I dati sono confrontati con il totale sull'**ateneo** (stessa tipologia di corso).

### Soddisfazione per il corso di studio concluso

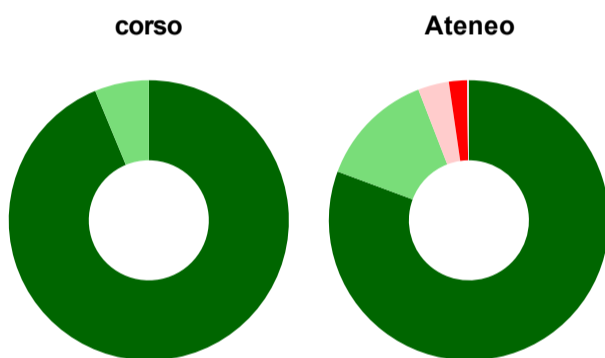
dati aggiornati ad aprile 2022

Ateneo: **Università degli Studi di CAGLIARI - laurea di primo livello**  
 Classe: **scienze e tecnologie chimiche (L-27)**  
 Corso: **chimica (L-27)**

Laureati nell'anno solare 2021 (*valori assoluti*)  
 Laureati: **29**  
 Intervistati: **26**  
 Collettivo esaminato<sup>(a)</sup>: **18** [scheda di dettaglio](#)

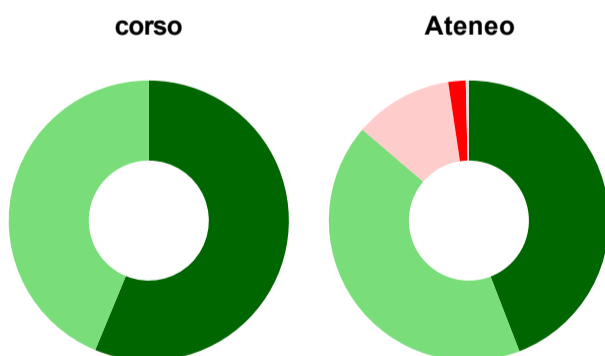
(a) Per una migliore confrontabilità della documentazione, si riportano i dati relativi ai **solli laureati che si sono iscritti al corso di laurea in anni recenti**, cioè a partire dal 2017: 18 di cui 16 intervistati.

#### Hanno frequentato regolarmente



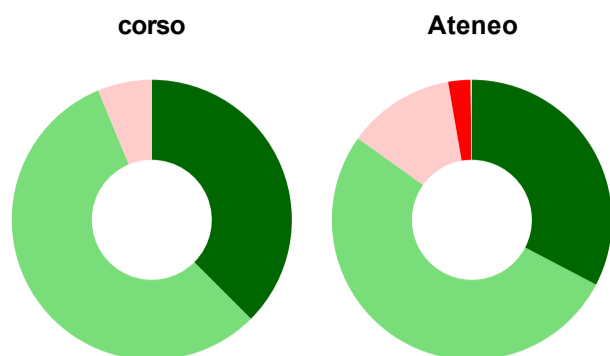
	corso	Ateneo
più del 75% degli insegnamenti previsti	93,8%	80,7%
tra il 50% e il 75%	6,3%	13,5%
tra il 25% e il 50%	-	3,6%
meno del 25%	-	2,1%
non rispondono	-	0,2%
<b>Totale</b>	<b>100%</b>	<b>100%</b>

#### Hanno ritenuto il carico di studio degli insegnamenti adeguato alla durata del corso di studio



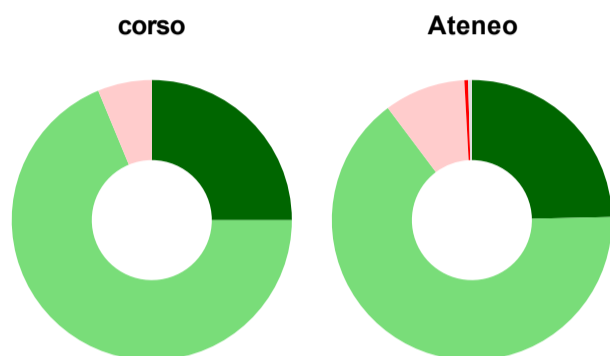
	corso	Ateneo
decisamente sì	56,3%	44,1%
più sì che no	43,8%	42,1%
più no che sì	-	11,4%
decisamente no	-	2,0%
non rispondono	-	0,4%
<b>Totale</b>	<b>100%</b>	<b>100%</b>

### Hanno ritenuto l'organizzazione degli esami (appelli, orari, informazioni, prenotazioni, ...) soddisfacente



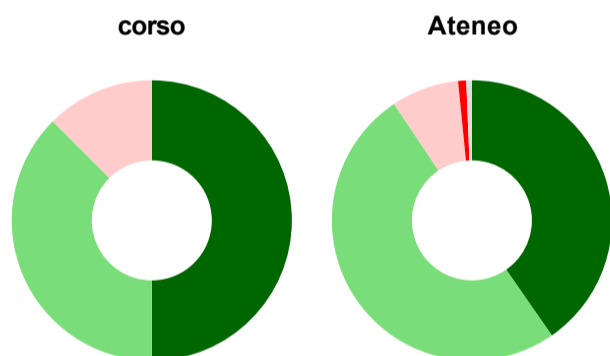
	corso	Ateneo
sempre o quasi sempre	37,5%	32,7%
per più della metà degli esami	56,3%	52,2%
per meno della metà degli esami	6,3%	12,4%
mai o quasi mai	-	2,6%
non rispondono	-	0,1%
<b>Totale</b>	<b>100%</b>	<b>100%</b>

### Sono soddisfatti dei rapporti con i docenti in generale



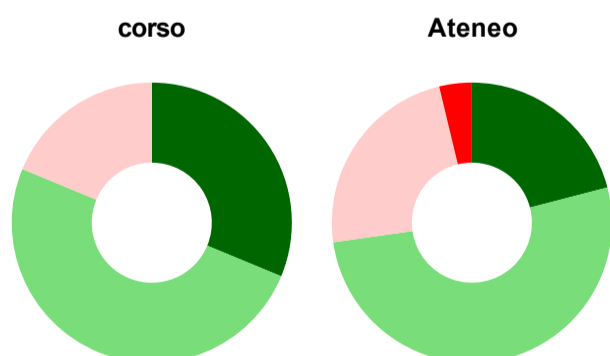
	corso	Ateneo
decisamente sì	25,0%	24,6%
più sì che no	68,8%	65,1%
più no che sì	6,3%	9,4%
decisamente no	-	0,4%
non rispondono	-	0,4%
<b>Totale</b>	<b>100%</b>	<b>100%</b>

### Sono complessivamente soddisfatti del corso di laurea



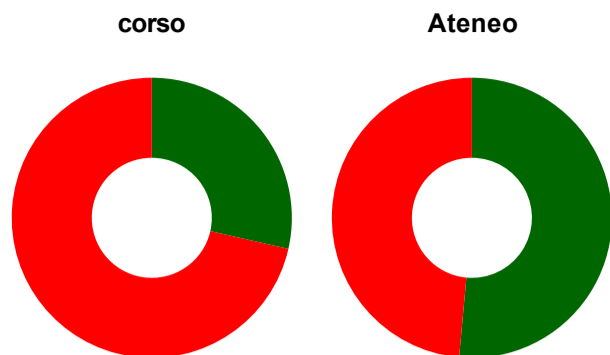
	corso	Ateneo
decisamente sì	50,0%	40,3%
più sì che no	37,5%	50,3%
più no che sì	12,5%	7,8%
decisamente no	-	0,9%
non rispondono	-	0,6%
<b>Totale</b>	<b>100%</b>	<b>100%</b>

### Valutazione delle aule



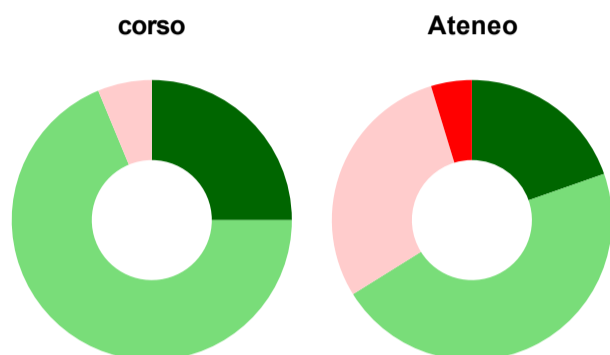
	corso	Ateneo
<b>Hanno utilizzato le aule:</b>	<b>100,0%</b>	<b>99,1%</b>
<b>Valutazione (per 100 fruitori):</b>		
sempre o quasi sempre adeguate	31,3%	21,0%
spesso adeguate	50,0%	51,8%
raramente adeguate	18,8%	23,5%
mai adeguate	-	3,8%
<b>Totale</b>	<b>100%</b>	<b>100%</b>

## Valutazione delle postazioni informatiche



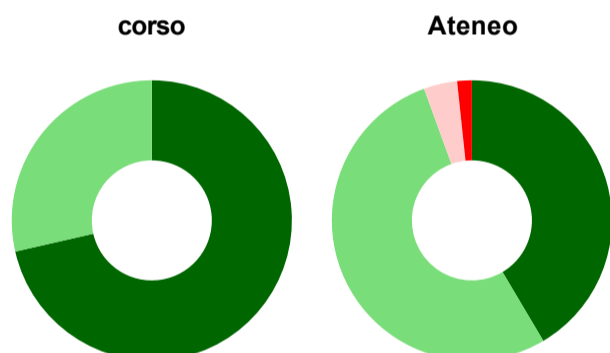
	corso	Ateneo
<b>Hanno utilizzato le postazioni informatiche:</b>	<b>43,8%</b>	<b>66,3%</b>
<b>Valutazione (per 100 fruitori):</b>		
in numero adeguato	28,6%	51,5%
in numero inadeguato	71,4%	48,5%
<b>Totale</b>	<b>100%</b>	<b>100%</b>

## Valutazione delle attrezzature per le altre attività didattiche (laboratori, attività pratiche, ...)



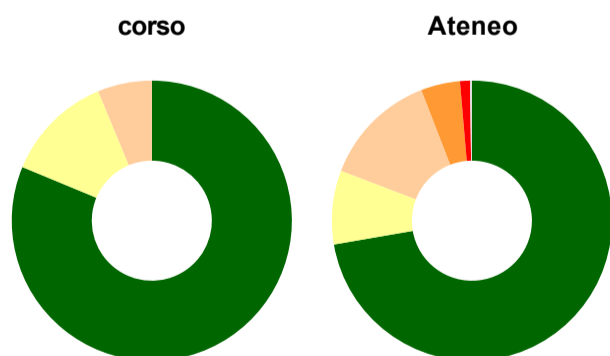
	corso	Ateneo
<b>Hanno utilizzato le attrezzature per le altre attività didattiche (laboratori, attività pratiche, ...):</b>	<b>100,0%</b>	<b>80,6%</b>
<b>Valutazione (per 100 fruitori):</b>		
sempre o quasi sempre adeguate	25,0%	19,6%
spesso adeguate	68,8%	46,5%
raramente adeguate	6,3%	29,2%
mai adeguate	-	4,7%
<b>Totale</b>	<b>100%</b>	<b>100%</b>

## Valutazione dei servizi di biblioteca (prestito/consultazione, orari di apertura, ...)



	corso	Ateneo
<b>Hanno utilizzato i servizi di biblioteca (prestito/consultazione, orari di apertura, ...):</b>	<b>87,5%</b>	<b>89,1%</b>
<b>Valutazione (per 100 fruitori):</b>		
decisamente positiva	71,4%	41,5%
abbastanza positiva	28,6%	53,0%
abbastanza negativa	-	3,9%
decisamente negativa	-	1,7%
<b>Totale</b>	<b>100%</b>	<b>100%</b>

## Si iscriverebbero di nuovo all'università?



	corso	Ateneo
si, allo stesso corso dell'Ateneo	81,3%	72,3%
si, ma ad un altro corso dell'Ateneo	12,5%	8,5%
si, allo stesso corso, ma in un altro Ateneo	6,3%	13,3%
si, ma ad un altro corso e in un altro Ateneo	-	4,5%
non si iscriverebbero più all'università	-	1,1%
non rispondono	-	0,2%
<b>Totale</b>	<b>100%</b>	<b>100%</b>

# Condizione occupazionale

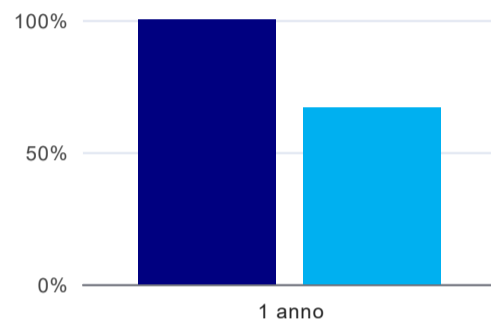
Anno di indagine: **2021**  
dati aggiornati ad aprile 2022

Ateneo: **Università degli Studi di CAGLIARI - laurea di primo livello**  
Classe: **scienze e tecnologie chimiche (L-27)**  
Corso: **chimica (L-27)**

(valori assoluti)	Laureati	Intervistati	Collettivo esaminato <sup>(b)</sup>
Laureati del 2020 a 1 anno:	26	21	17 <a href="#">scheda di dettaglio</a>

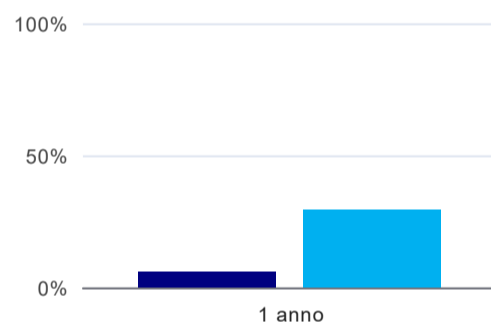
<sup>(b)</sup> Per una migliore confrontabilità della documentazione, si riportano i dati relativi ai **solli laureati che non lavoravano al momento della laurea**.

## Laureati attualmente iscritti a un corso di laurea di secondo livello<sup>(1)</sup>



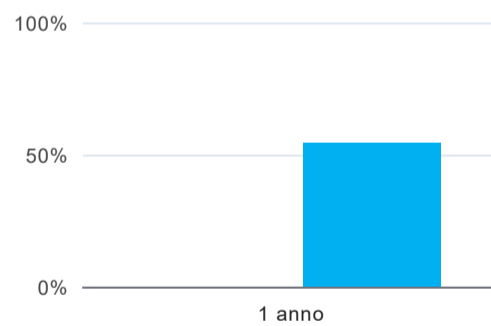
1 anno	
corso	100,0%
Ateneo	67,0%

## Tasso di occupazione<sup>(2)</sup>



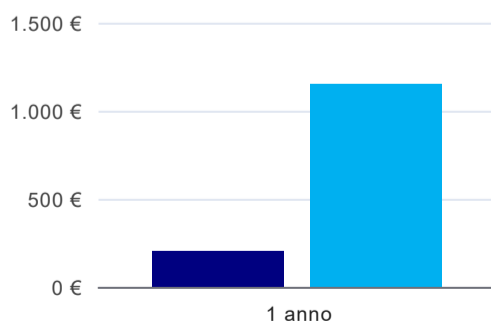
1 anno	
corso	5,9%
Ateneo	29,3%

## Occupati che, nel lavoro, utilizzano in misura elevata le competenze acquisite con la laurea



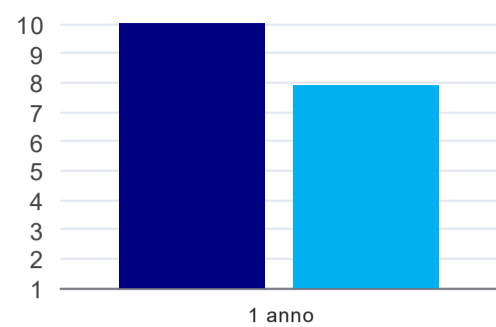
1 anno	
corso	-
Ateneo	54,3%

## Retribuzione mensile netta (medie, in euro)



1 anno	
corso	200€
Ateneo	1.149€

### Soddisfazione per il lavoro svolto (medie, scala 1-10)



	1 anno
corso	10,0
Ateneo	7,9

(1) sono considerati anche i laureati iscritti a un corso a ciclo unico, nonché a un corso di secondo livello presso una delle Istituzioni di Alta Formazione Artistica e Musicale.

(2) sono considerati occupati tutti coloro che dichiarano di svolgere una qualsiasi attività, anche di formazione o non in regola, purché retribuita.

#### Elenco dei corsi aggregati

##### **chimica (L-27)**

classe di laurea: scienze e tecnologie chimiche (L-27)

ordinamento D.M. n. 509/1999 - codizione OFF.F 0920106202700001

sedi: CAGLIARI - attivo dal 2008 al 2019

[scheda SUA](#)

##### **chimica (21)**

classe di laurea: scienze e tecnologie chimiche (21)

ordinamento D.M. n. 509/1999 - codizione OFF.F 0920104005300002

sedi: CAGLIARI - attivo dal 2001 al 2007

[scheda SUA](#)