

## Scheda Unica Annuale - Soddisfazione per il corso di studio concluso e condizione occupazionale dei laureati

### Opzioni:

I dati sono confrontati con il totale sull'**ateneo** (stessa tipologia di corso).

### Soddisfazione per il corso di studio concluso

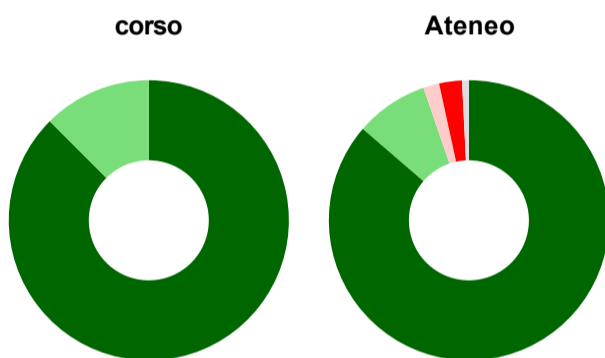
dati aggiornati ad aprile 2022

Ateneo: **Università degli Studi di CAGLIARI - laurea magistrale biennale**  
 Classe: **fisica (LM-17)**  
 Corso: **fisica (LM-17)**

Laureati nell'anno solare 2021 (*valori assoluti*)  
 Laureati: **11**  
 Intervistati: **10**  
 Collettivo esaminato<sup>(a)</sup>: **9** [scheda di dettaglio](#)

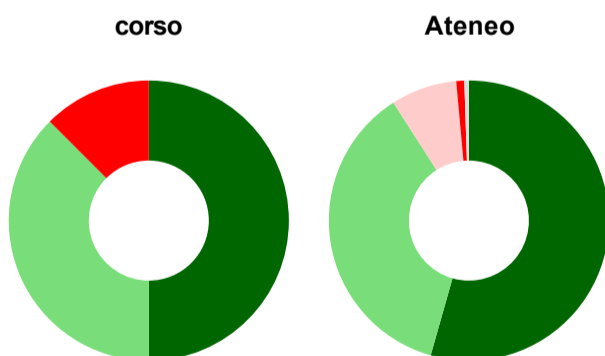
(a) Per una migliore confrontabilità della documentazione, si riportano i dati relativi ai **solli laureati che si sono iscritti al corso di laurea in anni recenti**, cioè a partire dal 2018: 9 di cui 8 intervistati.

#### Hanno frequentato regolarmente



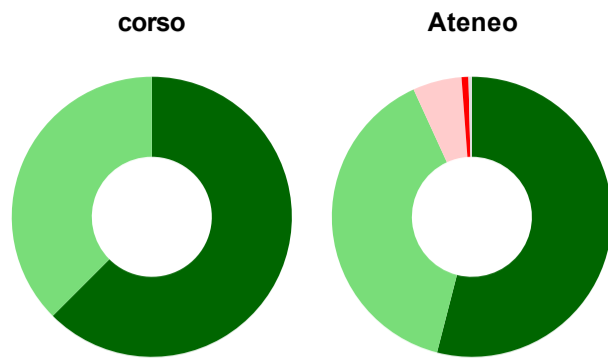
	corso	Ateneo
più del 75% degli insegnamenti previsti	87,5%	86,3%
tra il 50% e il 75%	12,5%	8,4%
tra il 25% e il 50%	-	1,8%
meno del 25%	-	2,6%
non rispondono	-	0,8%
<b>Totale</b>	<b>100%</b>	<b>100%</b>

#### Hanno ritenuto il carico di studio degli insegnamenti adeguato alla durata del corso di studio



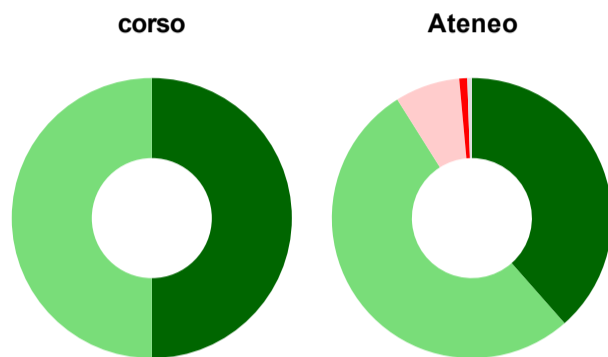
	corso	Ateneo
decisamente sì	50,0%	54,4%
più sì che no	37,5%	36,5%
più no che sì	-	7,6%
decisamente no	12,5%	0,9%
non rispondono	-	0,5%
<b>Totale</b>	<b>100%</b>	<b>100%</b>

### Hanno ritenuto l'organizzazione degli esami (appelli, orari, informazioni, prenotazioni, ...) soddisfacente



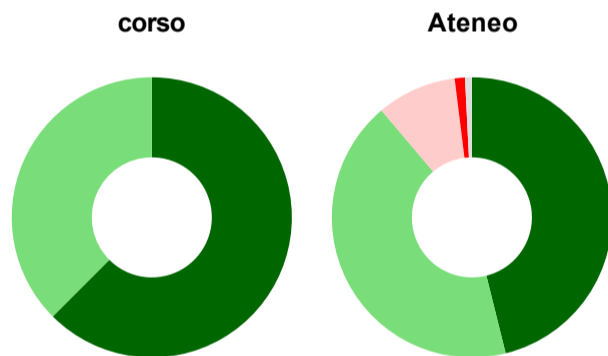
	corso	Ateneo
sempre o quasi sempre	62,5%	54,0%
per più della metà degli esami	37,5%	39,2%
per meno della metà degli esami	-	5,7%
mai o quasi mai	-	0,8%
non rispondono	-	0,4%
<b>Totale</b>	<b>100%</b>	<b>100%</b>

### Sono soddisfatti dei rapporti con i docenti in generale



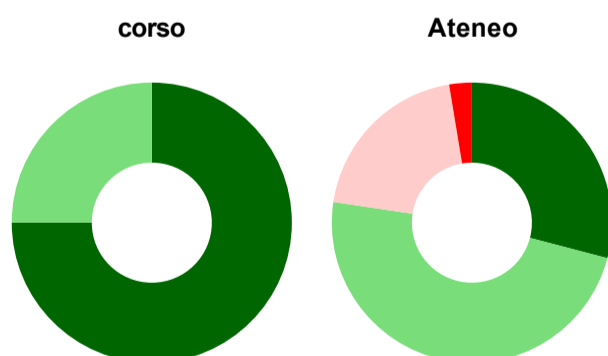
	corso	Ateneo
decisamente sì	50,0%	38,5%
più sì che no	50,0%	52,6%
più no che sì	-	7,5%
decisamente no	-	0,9%
non rispondono	-	0,5%
<b>Totale</b>	<b>100%</b>	<b>100%</b>

### Sono complessivamente soddisfatti del corso di laurea



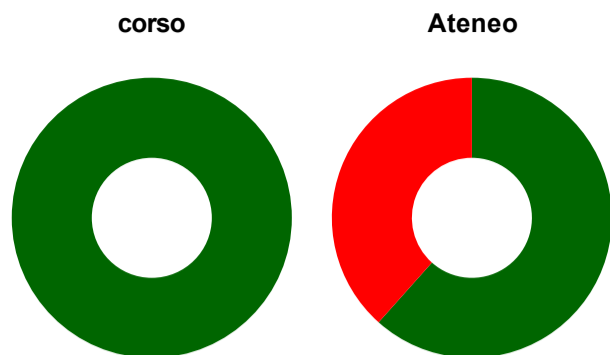
	corso	Ateneo
decisamente sì	62,5%	46,1%
più sì che no	37,5%	42,7%
più no che sì	-	9,2%
decisamente no	-	1,2%
non rispondono	-	0,8%
<b>Totale</b>	<b>100%</b>	<b>100%</b>

### Valutazione delle aule



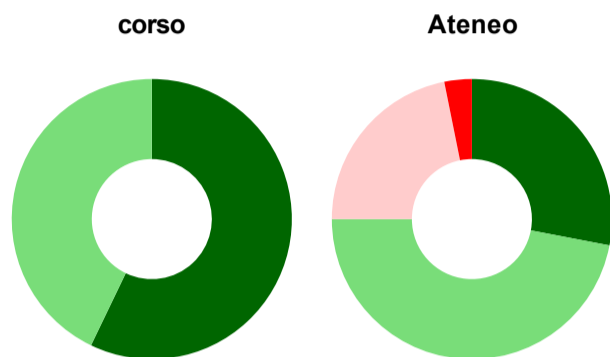
	corso	Ateneo
<b>Hanno utilizzato le aule:</b>	<b>100,0%</b>	<b>95,8%</b>
<b>Valutazione (per 100 fruitori):</b>		
sempre o quasi sempre adeguate	75,0%	29,1%
spesso adeguate	25,0%	48,3%
raramente adeguate	-	20,0%
mai adeguate	-	2,6%
<b>Totale</b>	<b>100%</b>	<b>100%</b>

### Valutazione delle postazioni informatiche



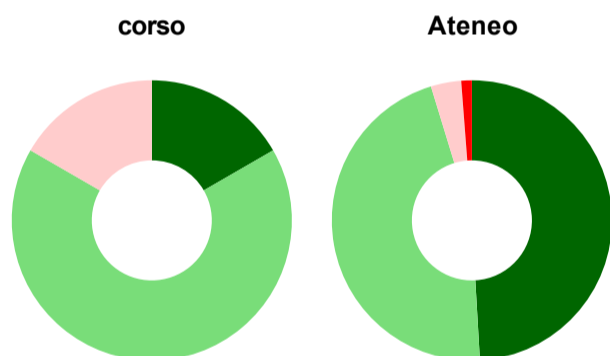
	corso	Ateneo
<b>Hanno utilizzato le postazioni informatiche:</b>	<b>25,0%</b>	<b>67,4%</b>
<b>Valutazione (per 100 fruitori):</b>		
in numero adeguato	100,0%	61,6%
in numero inadeguato	-	38,4%
<b>Totale</b>	<b>100%</b>	<b>100%</b>

### Valutazione delle attrezzature per le altre attività didattiche (laboratori, attività pratiche, ...)



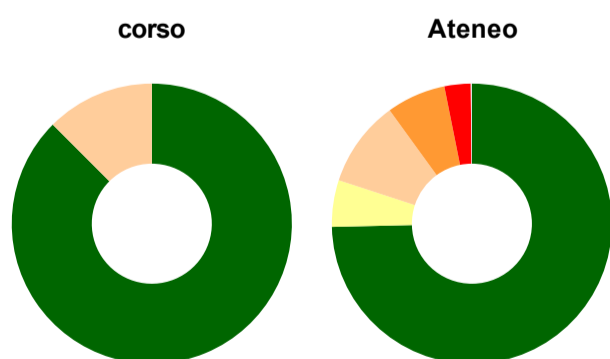
	corso	Ateneo
<b>Hanno utilizzato le attrezzature per le altre attività didattiche (laboratori, attività pratiche, ...):</b>	<b>87,5%</b>	<b>83,0%</b>
<b>Valutazione (per 100 fruitori):</b>		
sempre o quasi sempre adeguate	57,1%	28,0%
spesso adeguate	42,9%	47,0%
raramente adeguate	-	21,8%
mai adeguate	-	3,2%
<b>Totale</b>	<b>100%</b>	<b>100%</b>

### Valutazione dei servizi di biblioteca (prestito/consultazione, orari di apertura, ...)



	corso	Ateneo
<b>Hanno utilizzato i servizi di biblioteca (prestito/consultazione, orari di apertura, ...):</b>	<b>75,0%</b>	<b>86,2%</b>
<b>Valutazione (per 100 fruitori):</b>		
decisamente positiva	16,7%	49,1%
abbastanza positiva	66,7%	46,2%
abbastanza negativa	16,7%	3,5%
decisamente negativa	-	1,2%
<b>Totale</b>	<b>100%</b>	<b>100%</b>

### Si iscriverebbero di nuovo all'università?



	corso	Ateneo
sì, allo stesso corso dell'Ateneo	87,5%	74,6%
sì, ma ad un altro corso dell'Ateneo	-	5,4%
sì, allo stesso corso, ma in un altro Ateneo	12,5%	10,0%
sì, ma ad un altro corso e in un altro Ateneo	-	6,8%
non si iscriverebbero più all'università	-	3,0%
non rispondono	-	0,1%
<b>Totale</b>	<b>100%</b>	<b>100%</b>

# Condizione occupazionale

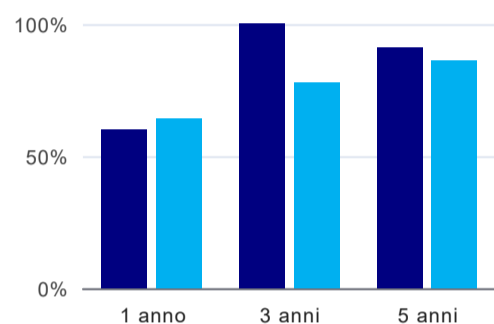
Anno di indagine: **2021**  
dati aggiornati ad aprile 2022

Ateneo: **Università degli Studi di CAGLIARI - laurea magistrale biennale**  
Classe: **fisica (LM-17)**  
Corso: **fisica (LM-17)**

(valori assoluti)	Laureati	Intervistati	Collettivo esaminato <sup>(b)</sup>	
Laureati del 2020 a 1 anno:	14	10	10	<a href="#">scheda di dettaglio</a>
Laureati del 2018 a 3 anni:	20	15	13	<a href="#">scheda di dettaglio</a>
Laureati del 2016 a 5 anni:	12	11	11	<a href="#">scheda di dettaglio</a>

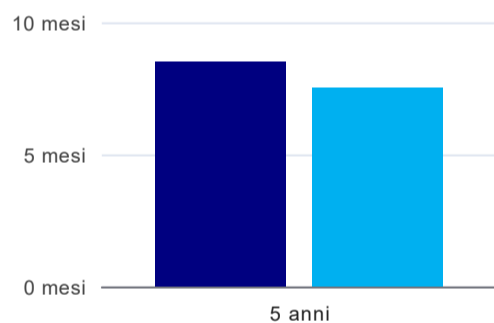
(b) Per una migliore confrontabilità della documentazione, si riportano i dati relativi ai **solli laureati che non lavoravano al momento della laurea**.

## Tasso di occupazione<sup>(1)</sup>



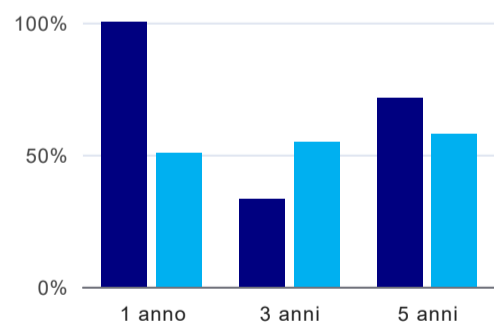
	1 anno	3 anni	5 anni
corso	60,0%	100,0%	90,9%
Ateneo	64,3%	77,9%	86,0%

## Tempi di ingresso nel mercato del lavoro, dall'inizio della ricerca al reperimento del primo lavoro (medie, in mesi)



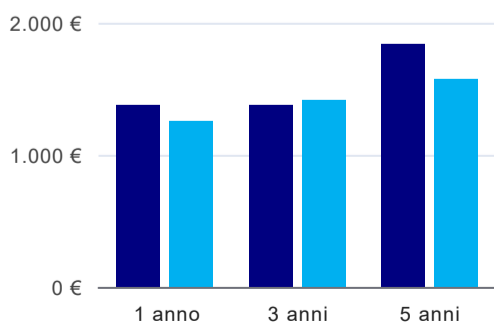
	1 anno	3 anni	5 anni
corso			8,5 mesi
Ateneo			7,5 mesi

## Occupati che, nel lavoro, utilizzano in misura elevata le competenze acquisite con la laurea



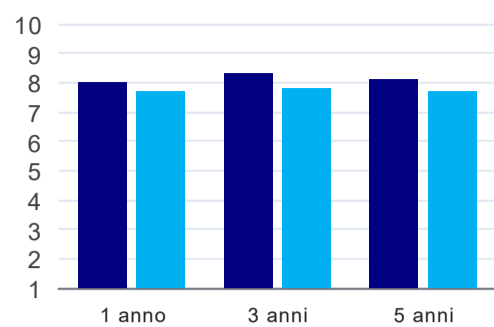
	1 anno	3 anni	5 anni
corso	100,0%	33,3%	71,4%
Ateneo	50,5%	54,8%	57,6%

## Retribuzione mensile netta (medie, in euro)



	1 anno	3 anni	5 anni
corso	1.376€	1.376€	1.840€
Ateneo	1.250€	1.415€	1.569€

### Soddisfazione per il lavoro svolto (medie, scala 1-10)



	1 anno	3 anni	5 anni
corso	8,0	8,3	8,1
Ateneo	7,7	7,8	7,7

(1) sono considerati occupati tutti coloro che dichiarano di svolgere una qualsiasi attività, anche di formazione o non in regola, purché retribuita.

#### Elenco dei corsi aggregati

##### **fisica (LM-17)**

classe di laurea: fisica (LM-17)

ordinamento D.M. n. 509/1999 - codizione OFF.F 0920107301800001

sedi: CAGLIARI - attivo dal 2009 al 2019

[scheda SUA](#)

##### **fisica (20/S)**

classe di laurea: fisica (20/S)

ordinamento D.M. n. 509/1999 - codizione OFF.F 0920105041900002

sedi: CAGLIARI - attivo dal 2003 al 2008

[scheda SUA](#)