

Scheda Unica Annuale - Soddisfazione per il corso di studio concluso e condizione occupazionale dei laureati

Opzioni:

I dati **includono** i laureati di [corsi equivalenti dell'ordinamento D.M. n. 509/1999](#).

I dati sono confrontati con il totale sull'**ateneo** (stessa tipologia di corso).

Soddisfazione per il corso di studio concluso

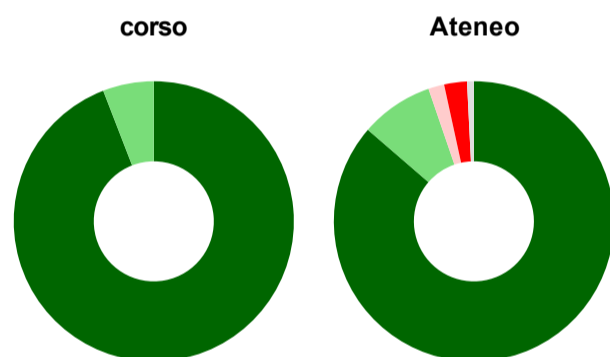
dati aggiornati ad aprile 2022

Ateneo: **Università degli Studi di CAGLIARI - laurea magistrale biennale**
 Classe: **ingegneria chimica (LM-22)**
 Corso: **ingegneria chimica e dei processi biotecnologici (LM-22)**

Laureati nell'anno solare 2021 (*valori assoluti*)
 Laureati: **21**
 Intervistati: **21**
 Collettivo esaminato^(a): **17** [scheda di dettaglio](#)

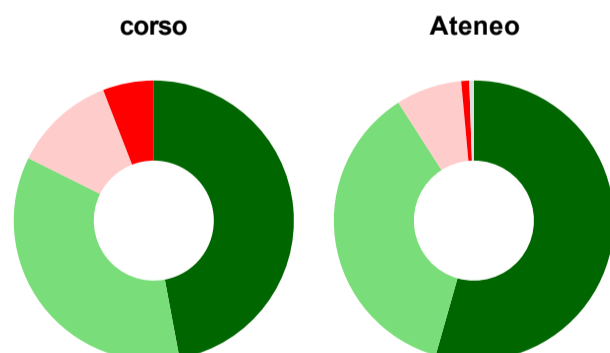
(a) Per una migliore confrontabilità della documentazione, si riportano i dati relativi ai **solli laureati che si sono iscritti al corso di laurea in anni recenti**, cioè a partire dal 2018: 17 di cui 17 intervistati.

Hanno frequentato regolarmente



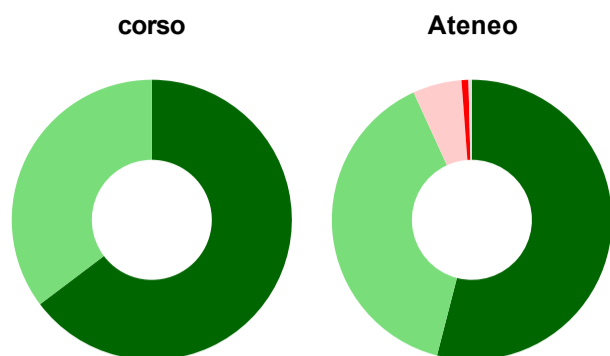
	corso	Ateneo
■ più del 75% degli insegnamenti previsti	94,1%	86,3%
■ tra il 50% e il 75%	5,9%	8,4%
■ tra il 25% e il 50%	-	1,8%
■ meno del 25%	-	2,6%
■ non rispondono	-	0,8%
Totale	100%	100%

Hanno ritenuto il carico di studio degli insegnamenti adeguato alla durata del corso di studio



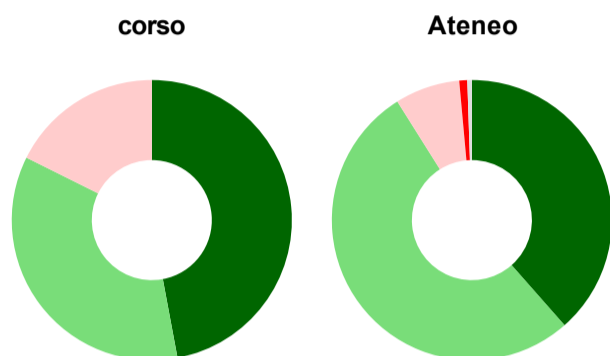
	corso	Ateneo
■ decisamente sì	47,1%	54,4%
■ più sì che no	35,3%	36,5%
■ più no che sì	11,8%	7,6%
■ decisamente no	5,9%	0,9%
■ non rispondono	-	0,5%
Totale	100%	100%

Hanno ritenuto l'organizzazione degli esami (appelli, orari, informazioni, prenotazioni, ...) soddisfacente



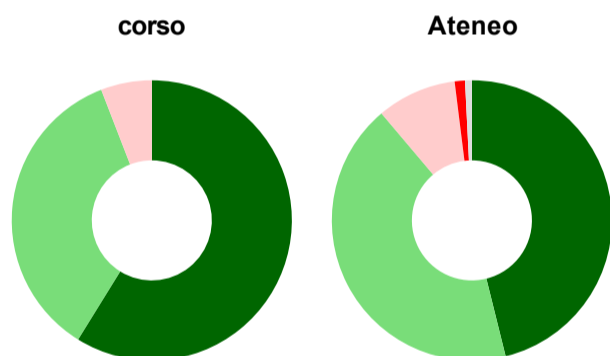
	corso	Ateneo
sempre o quasi sempre	64,7%	54,0%
per più della metà degli esami	35,3%	39,2%
per meno della metà degli esami	-	5,7%
mai o quasi mai	-	0,8%
non rispondono	-	0,4%
Totale	100%	100%

Sono soddisfatti dei rapporti con i docenti in generale



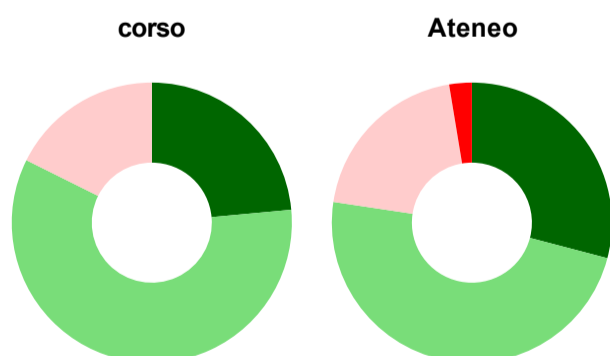
	corso	Ateneo
decisamente sì	47,1%	38,5%
più sì che no	35,3%	52,6%
più no che sì	17,6%	7,5%
decisamente no	-	0,9%
non rispondono	-	0,5%
Totale	100%	100%

Sono complessivamente soddisfatti del corso di laurea



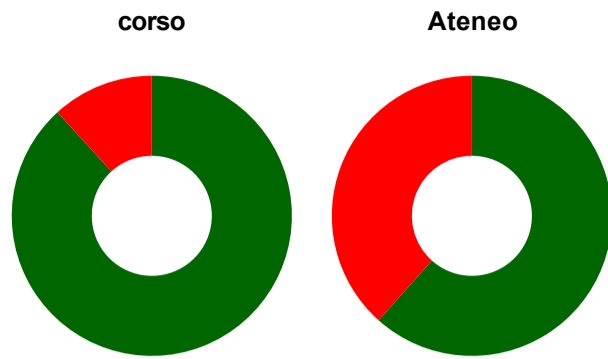
	corso	Ateneo
decisamente sì	58,8%	46,1%
più sì che no	35,3%	42,7%
più no che sì	5,9%	9,2%
decisamente no	-	1,2%
non rispondono	-	0,8%
Totale	100%	100%

Valutazione delle aule



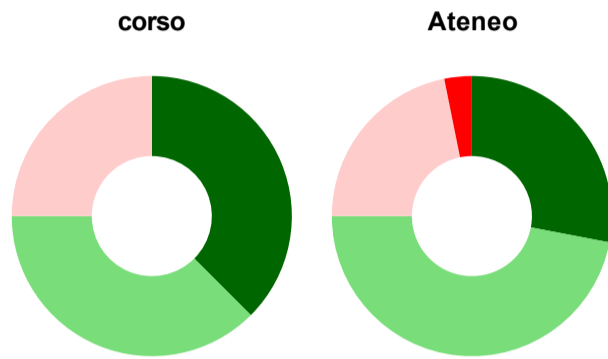
	corso	Ateneo
Hanno utilizzato le aule:	100,0%	95,8%
Valutazione (per 100 fruitori):		
sempre o quasi sempre adeguate	23,5%	29,1%
spesso adeguate	58,8%	48,3%
raramente adeguate	17,6%	20,0%
mai adeguate	-	2,6%
Totale	100%	100%

Valutazione delle postazioni informatiche



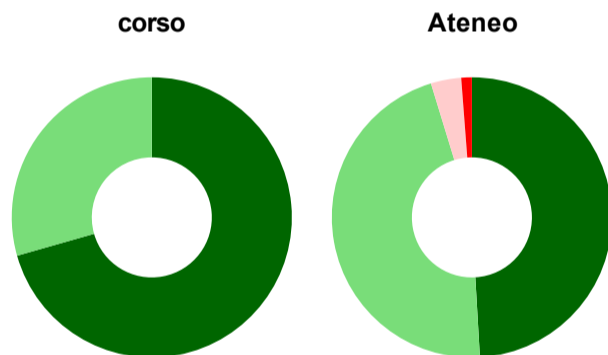
	corso	Ateneo
Hanno utilizzato le postazioni informatiche:	100,0%	67,4%
Valutazione (per 100 fruitori):		
in numero adeguato	88,2%	61,6%
in numero inadeguato	11,8%	38,4%
Totale	100%	100%

Valutazione delle attrezzature per le altre attività didattiche (laboratori, attività pratiche, ...)



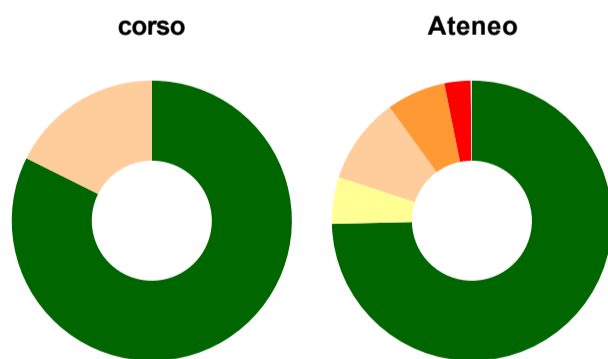
	corso	Ateneo
Hanno utilizzato le attrezzature per le altre attività didattiche (laboratori, attività pratiche, ...):	94,1%	83,0%
Valutazione (per 100 fruitori):		
sempre o quasi sempre adeguate	37,5%	28,0%
spesso adeguate	37,5%	47,0%
raramente adeguate	25,0%	21,8%
mai adeguate	-	3,2%
Totale	100%	100%

Valutazione dei servizi di biblioteca (prestito/consultazione, orari di apertura, ...)



	corso	Ateneo
Hanno utilizzato i servizi di biblioteca (prestito/consultazione, orari di apertura, ...):	100,0%	86,2%
Valutazione (per 100 fruitori):		
decisamente positiva	70,6%	49,1%
abbastanza positiva	29,4%	46,2%
abbastanza negativa	-	3,5%
decisamente negativa	-	1,2%
Totale	100%	100%

Si iscriverebbero di nuovo all'università?



	corso	Ateneo
sì, allo stesso corso dell'Ateneo	82,4%	74,6%
sì, ma ad un altro corso dell'Ateneo	-	5,4%
sì, allo stesso corso, ma in un altro Ateneo	17,6%	10,0%
sì, ma ad un altro corso e in un altro Ateneo	-	6,8%
non si iscriverebbero più all'università	-	3,0%
non rispondono	-	0,1%
Totale	100%	100%

Condizione occupazionale

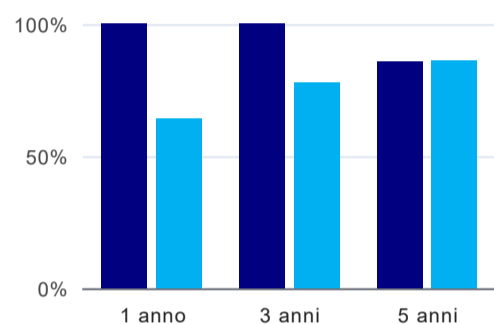
Anno di indagine: **2021**
dati aggiornati ad aprile 2022

Ateneo: **Università degli Studi di CAGLIARI - laurea magistrale biennale**
Classe: **ingegneria chimica (LM-22)**
Corso: **ingegneria chimica e dei processi biotecnologici (LM-22)**

(valori assoluti)	Laureati	Intervistati	Collettivo esaminato ^(b)	
Laureati del 2020 a 1 anno:	9	8	7	scheda di dettaglio
Laureati del 2018 a 3 anni:	12	8	8	scheda di dettaglio
Laureati del 2016 a 5 anni:	13	7	7	scheda di dettaglio

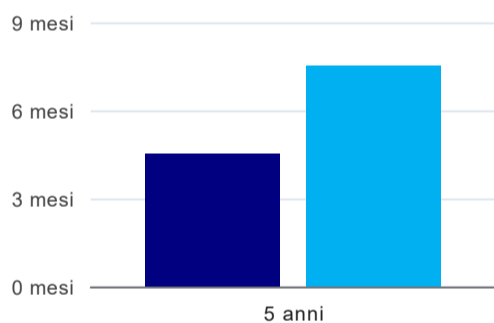
(b) Per una migliore confrontabilità della documentazione, si riportano i dati relativi ai **solli laureati che non lavoravano al momento della laurea**.

Tasso di occupazione⁽¹⁾



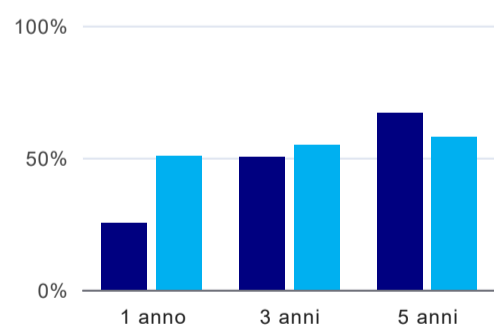
	1 anno	3 anni	5 anni
corso	100,0%	100,0%	85,7%
Ateneo	64,3%	77,9%	86,0%

Tempi di ingresso nel mercato del lavoro, dall'inizio della ricerca al reperimento del primo lavoro (medie, in mesi)



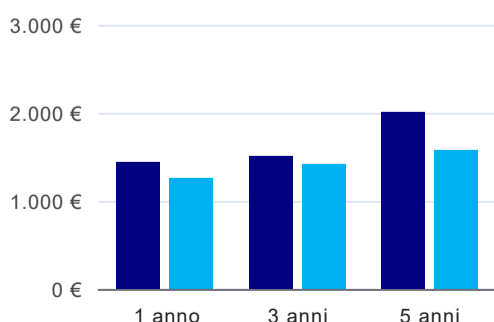
	1 anno	3 anni	5 anni
corso			4,5 mesi
Ateneo			7,5 mesi

Occupati che, nel lavoro, utilizzano in misura elevata le competenze acquisite con la laurea



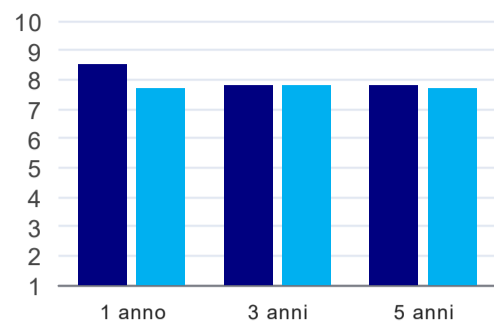
	1 anno	3 anni	5 anni
corso	25,0%	50,0%	66,7%
Ateneo	50,5%	54,8%	57,6%

Retribuzione mensile netta (medie, in euro)



	1 anno	3 anni	5 anni
corso	1.438€	1.501€	2.001€
Ateneo	1.250€	1.415€	1.569€

Soddisfazione per il lavoro svolto (medie, scala 1-10)



	1 anno	3 anni	5 anni
corso	8,5	7,8	7,8
Ateneo	7,7	7,8	7,7

(1) sono considerati occupati tutti coloro che dichiarano di svolgere una qualsiasi attività, anche di formazione o non in regola, purché retribuita.

Elenco dei corsi aggregati

ingegneria chimica e dei processi biotecnologici (LM-22)

classe di laurea: ingegneria chimica (LM-22)
ordinamento D.M. n. 509/1999 - codizione OFF.F 0920107302300001
sedi: CAGLIARI - attivo dal 2010 al 2019
[scheda SUA](#)

ingegneria chimica (27/S)

classe di laurea: ingegneria chimica (27/S)
ordinamento D.M. n. 509/1999 - codizione OFF.F 0920104042600002
sedi: CAGLIARI - attivo dal 2002 al 2009
[scheda SUA](#)