

Scheda Unica Annuale - Soddisfazione per il corso di studio concluso e condizione occupazionale dei laureati

Opzioni:

I dati sono confrontati con il totale sull'**ateneo** (stessa tipologia di corso).

Soddisfazione per il corso di studio concluso

dati aggiornati ad aprile 2022

Ateneo: **Università degli Studi di CAGLIARI - laurea di primo livello**
 Classe: **ingegneria civile e ambientale (L-7)**
 Corso: **ingegneria per l'ambiente e il territorio (L-7)**

Laureati nell'anno solare 2021 (*valori assoluti*)

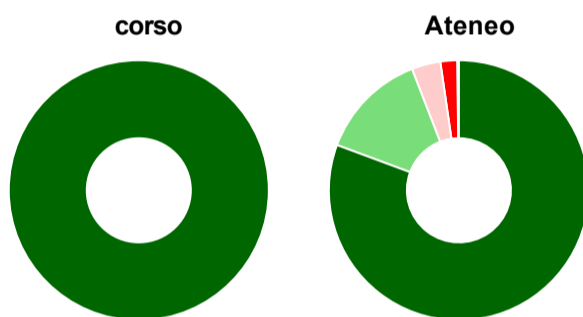
Laureati: **29**

Intervistati: **29**

Collettivo esaminato^(a): **6** [scheda di dettaglio](#)

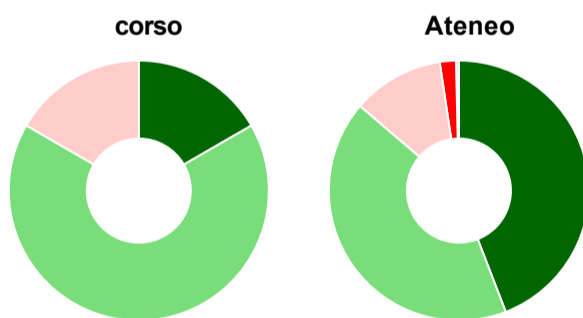
(a) Per una migliore confrontabilità della documentazione, si riportano i dati relativi ai **solli laureati che si sono iscritti al corso di laurea in anni recenti**, cioè a partire dal 2017: 6 di cui 6 intervistati.

Hanno frequentato regolarmente



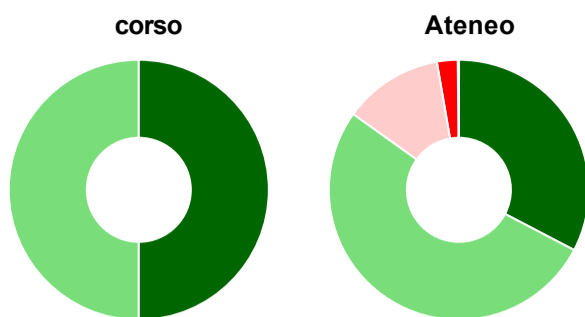
	corso	Ateneo
più del 75% degli insegnamenti previsti	100,0%	80,7%
tra il 50% e il 75%	-	13,5%
tra il 25% e il 50%	-	3,6%
meno del 25%	-	2,1%
non rispondono	-	0,2%
Totale	100%	100%

Hanno ritenuto il carico di studio degli insegnamenti adeguato alla durata del corso di studio



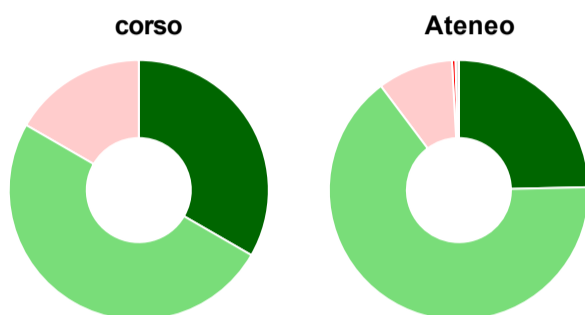
	corso	Ateneo
decisamente sì	16,7%	44,1%
più sì che no	66,7%	42,1%
più no che sì	16,7%	11,4%
decisamente no	-	2,0%
non rispondono	-	0,4%
Totale	100%	100%

Hanno ritenuto l'organizzazione degli esami (appelli, orari, informazioni, prenotazioni, ...) soddisfacente



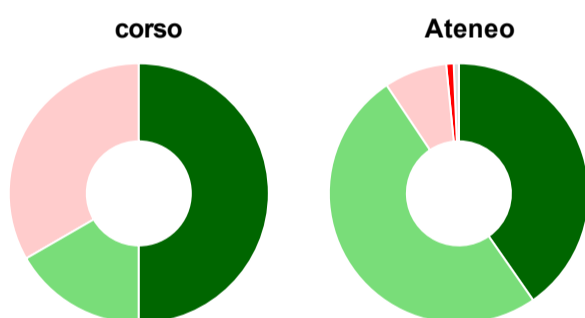
	corso	Ateneo
semprè o quasi sempre	50,0%	32,7%
per piú della metà degli esami	50,0%	52,2%
per meno della metà degli esami	-	12,4%
mai o quasi mai	-	2,6%
non rispondono	-	0,1%
Totale	100%	100%

Sono soddisfatti dei rapporti con i docenti in generale



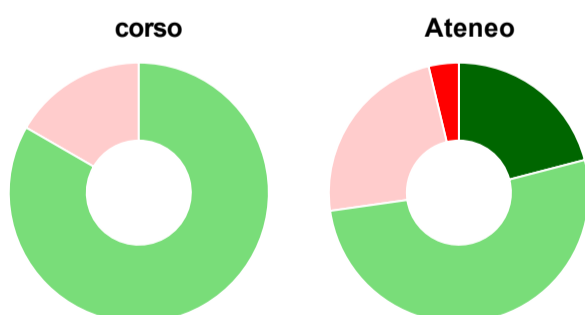
	corso	Ateneo
decisamente sì	33,3%	24,6%
piú sì che no	50,0%	65,1%
piú no che sì	16,7%	9,4%
decisamente no	-	0,4%
non rispondono	-	0,4%
Totale	100%	100%

Sono complessivamente soddisfatti del corso di laurea



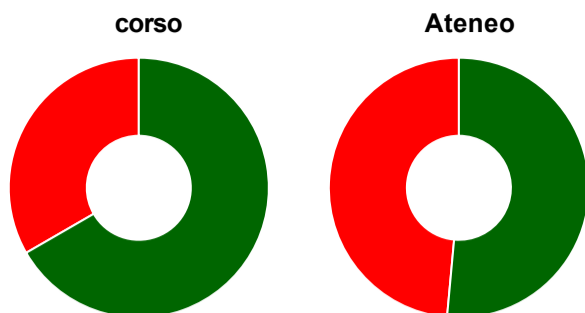
	corso	Ateneo
decisamente sì	50,0%	40,3%
piú sì che no	16,7%	50,3%
piú no che sì	33,3%	7,8%
decisamente no	-	0,9%
non rispondono	-	0,6%
Totale	100%	100%

Valutazione delle aule



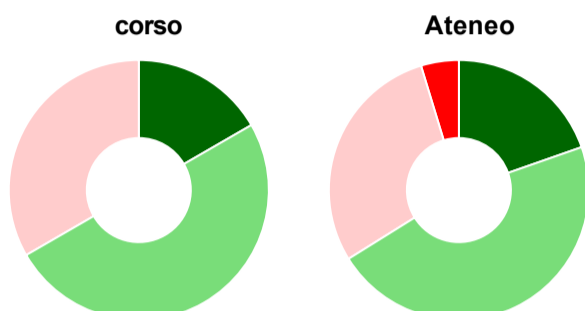
	corso	Ateneo
Hanno utilizzato le aule:	100,0%	99,1%
Valutazione (per 100 fruitori):		
semprè o quasi sempre adeguate	-	21,0%
spesso adeguate	83,3%	51,8%
raramente adeguate	16,7%	23,5%
mai adeguate	-	3,8%
Totale	100%	100%

Valutazione delle postazioni informatiche



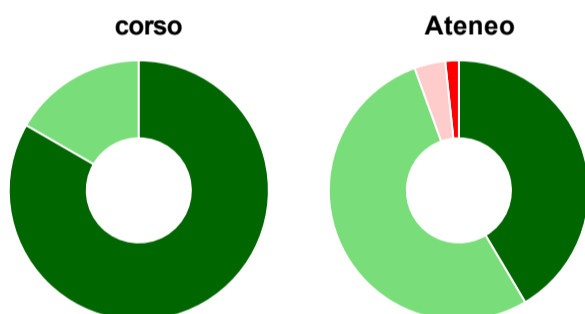
	corso	Ateneo
Hanno utilizzato le postazioni informatiche:	100,0%	66,3%
Valutazione (per 100 fruitori):		
in numero adeguato	66,7%	51,5%
in numero inadeguato	33,3%	48,5%
Totale	100%	100%

Valutazione delle attrezzature per le altre attività didattiche (laboratori, attività pratiche, ...)



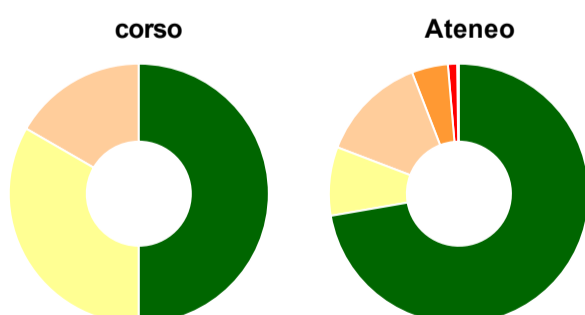
	corso	Ateneo
Hanno utilizzato le attrezzature per le altre attività didattiche (laboratori, attività pratiche, ...):	100,0%	80,6%
Valutazione (per 100 fruitori):		
sempre o quasi sempre adeguate	16,7%	19,6%
spesso adeguate	50,0%	46,5%
raramente adeguate	33,3%	29,2%
mai adeguate	-	4,7%
Totale	100%	100%

Valutazione dei servizi di biblioteca (prestito/consultazione, orari di apertura, ...)



	corso	Ateneo
Hanno utilizzato i servizi di biblioteca (prestito/consultazione, orari di apertura, ...):	100,0%	89,1%
Valutazione (per 100 fruitori):		
decisamente positiva	83,3%	41,5%
abbastanza positiva	16,7%	53,0%
abbastanza negativa	-	3,9%
decisamente negativa	-	1,7%
Totale	100%	100%

Si iscriverebbero di nuovo all'università?



	corso	Ateneo
sì, allo stesso corso dell'Ateneo	50,0%	72,3%
sì, ma ad un altro corso dell'Ateneo	33,3%	8,5%
sì, allo stesso corso, ma in un altro Ateneo	16,7%	13,3%
sì, ma ad un altro corso e in un altro Ateneo	-	4,5%
non si iscriverebbero più all'università	-	1,1%
non rispondono	-	0,2%
Totale	100%	100%

Condizione occupazionale

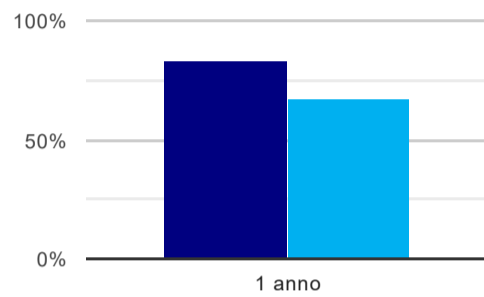
Anno di indagine: **2021**
dati aggiornati ad aprile 2022

Ateneo: **Università degli Studi di CAGLIARI - laurea di primo livello**
Classe: **ingegneria civile e ambientale (L-7)**
Corso: **ingegneria per l'ambiente e il territorio (L-7)**

(valori assoluti)	Laureati	Intervistati	Collettivo esaminato ^(b)
Laureati del 2020 a 1 anno:	28	22	18 scheda di dettaglio

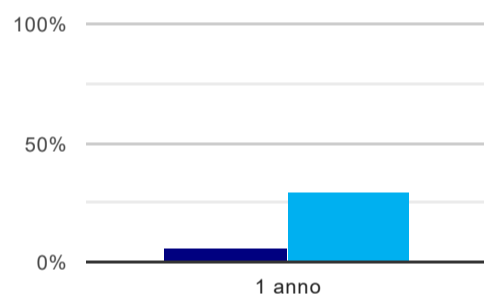
^(b) Per una migliore confrontabilità della documentazione, si riportano i dati relativi ai **solli laureati che non lavoravano al momento della laurea**.

Laureati attualmente iscritti a un corso di laurea di secondo livello⁽¹⁾



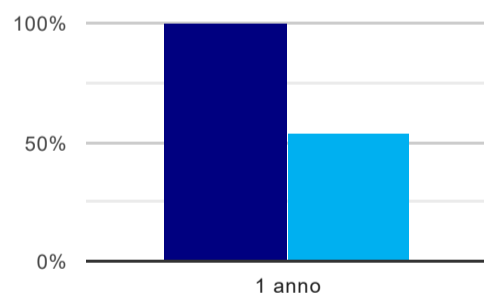
1 anno	
corso	83,3%
Ateneo	67,0%

Tasso di occupazione⁽²⁾



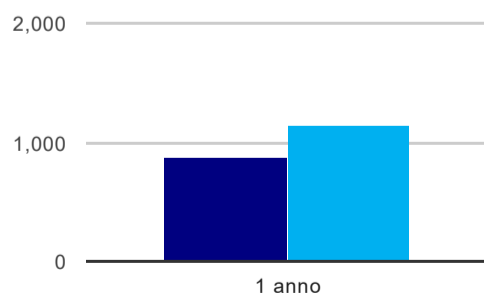
1 anno	
corso	5,6%
Ateneo	29,3%

Occupati che, nel lavoro, utilizzano in misura elevata le competenze acquisite con la laurea



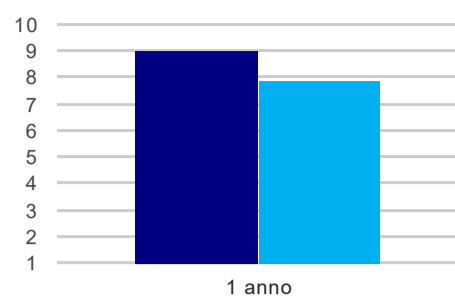
1 anno	
corso	100,0%
Ateneo	54,3%

Retribuzione mensile netta (medie, in euro)



1 anno	
corso	876
Ateneo	1.149

Soddisfazione per il lavoro svolto (medie, scala 1-10)



1 anno	
corso	9,0
Ateneo	7,9

(1) sono considerati anche i laureati iscritti a un corso a ciclo unico, nonché a un corso di secondo livello presso una delle Istituzioni di Alta Formazione Artistica e Musicale.

(2) sono considerati occupati tutti coloro che dichiarano di svolgere una qualsiasi attività, anche di formazione o non in regola, purché retribuita.

Elenco dei corsi aggregati

ingegneria per l'ambiente e il territorio (L-7)

classe di laurea: ingegneria civile e ambientale (L-7)
ordinamento D.M. n. 270/2004 - codizione OFF.F 0920106200700002
sedi: CAGLIARI - attivo dal 2008 al 2019
[scheda SUA](#)

ingegneria per l'ambiente e il territorio (8)

classe di laurea: ingegneria civile e ambientale (8)
ordinamento D.M. n. 509/1999 - codizione OFF.F 0920104000800002
sedi: CAGLIARI - attivo dal 2001 al 2007
[scheda SUA](#)