

Scheda Unica Annuale - Soddisfazione per il corso di studio concluso e condizione occupazionale dei laureati

Opzioni:

I dati **includono** i laureati di [corsi equivalenti dell'ordinamento D.M. n. 509/1999](#).

I dati sono confrontati con il totale sull'**ateneo** (stessa tipologia di corso).

Soddisfazione per il corso di studio concluso

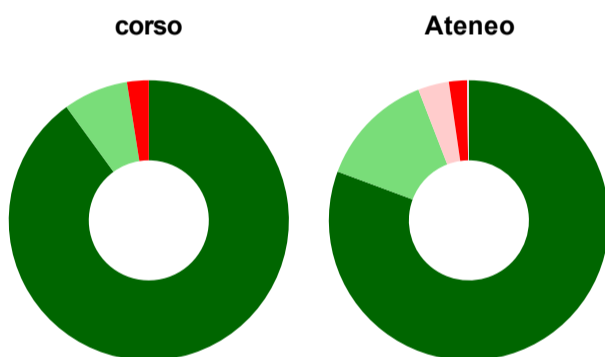
dati aggiornati ad aprile 2022

Ateneo: **Università degli Studi di CAGLIARI - laurea di primo livello**
 Classe: corso interclasse
ingegneria dell'informazione (L-8)
ingegneria industriale (L-9)
 Corso: **ingegneria biomedica (L-8,L-9)**

Laureati nell'anno solare 2021 (*valori assoluti*)
 Laureati: **68**
 Intervistati: **67**
 Collettivo esaminato^(a): **41** [scheda di dettaglio](#)

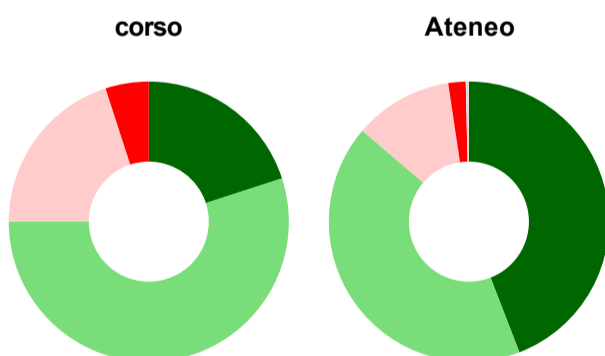
(a) Per una migliore confrontabilità della documentazione, si riportano i dati relativi ai **solli laureati che si sono iscritti al corso di laurea in anni recenti**, cioè a partire dal 2017: 41 di cui 40 intervistati.

Hanno frequentato regolarmente



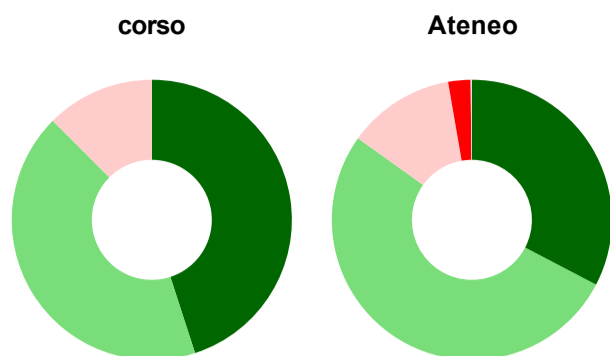
	corso	Ateneo
più del 75% degli insegnamenti previsti	90,0%	80,7%
tra il 50% e il 75%	7,5%	13,5%
tra il 25% e il 50%	-	3,6%
meno del 25%	2,5%	2,1%
non rispondono	-	0,2%
Totale	100%	100%

Hanno ritenuto il carico di studio degli insegnamenti adeguato alla durata del corso di studio



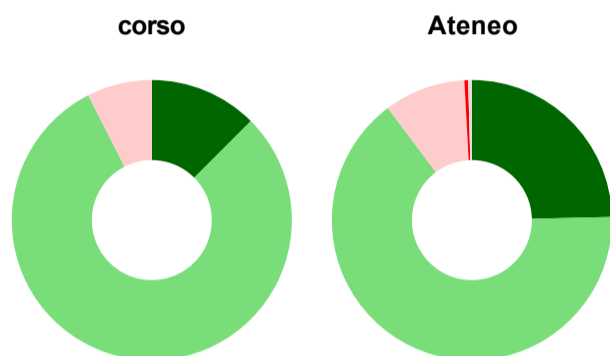
	corso	Ateneo
decisamente sì	20,0%	44,1%
più sì che no	55,0%	42,1%
più no che sì	20,0%	11,4%
decisamente no	5,0%	2,0%
non rispondono	-	0,4%
Totale	100%	100%

Hanno ritenuto l'organizzazione degli esami (appelli, orari, informazioni, prenotazioni, ...) soddisfacente



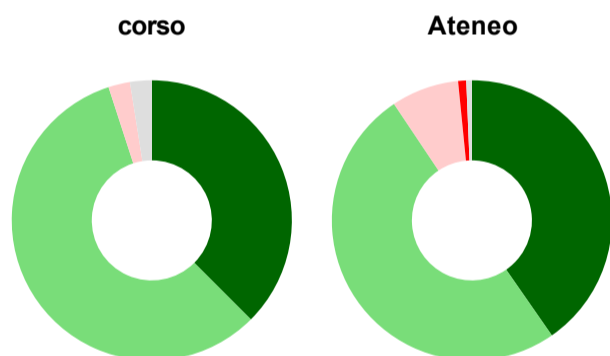
	corso	Ateneo
sempre o quasi sempre	45,0%	32,7%
per più della metà degli esami	42,5%	52,2%
per meno della metà degli esami	12,5%	12,4%
mai o quasi mai	-	2,6%
non rispondono	-	0,1%
Totale	100%	100%

Sono soddisfatti dei rapporti con i docenti in generale



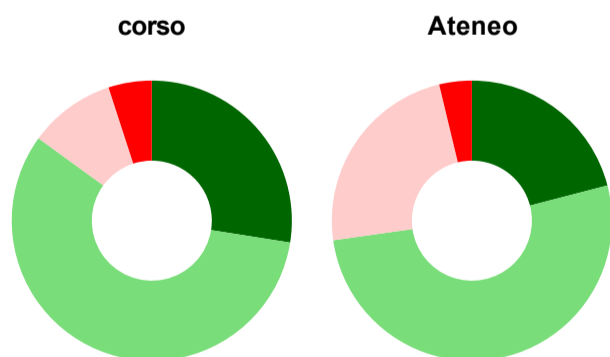
	corso	Ateneo
decisamente sì	12,5%	24,6%
più sì che no	80,0%	65,1%
più no che sì	7,5%	9,4%
decisamente no	-	0,4%
non rispondono	-	0,4%
Totale	100%	100%

Sono complessivamente soddisfatti del corso di laurea



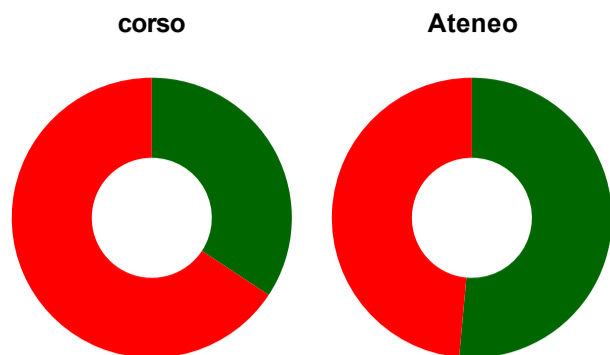
	corso	Ateneo
decisamente sì	37,5%	40,3%
più sì che no	57,5%	50,3%
più no che sì	2,5%	7,8%
decisamente no	-	0,9%
non rispondono	2,5%	0,6%
Totale	100%	100%

Valutazione delle aule



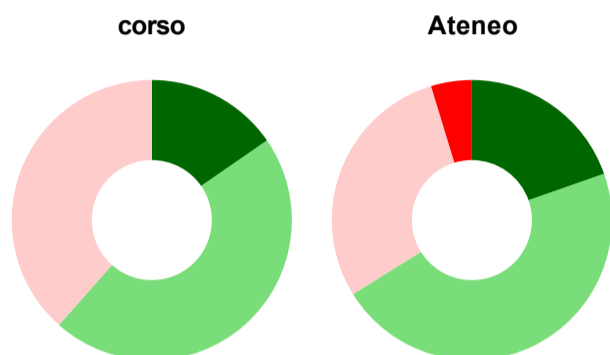
	corso	Ateneo
Hanno utilizzato le aule:	100,0%	99,1%
Valutazione (per 100 fruitori):		
sempre o quasi sempre adeguate	27,5%	21,0%
spesso adeguate	57,5%	51,8%
raramente adeguate	10,0%	23,5%
mai adeguate	5,0%	3,8%
Totale	100%	100%

Valutazione delle postazioni informatiche



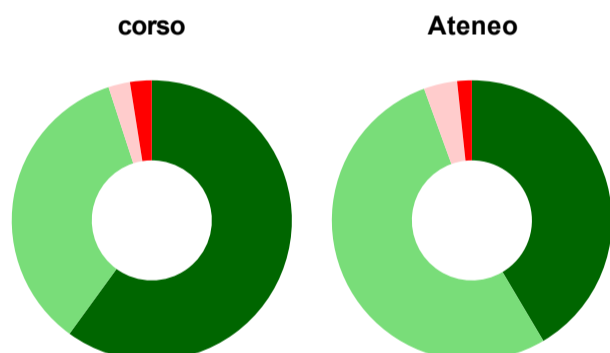
	corso	Ateneo
Hanno utilizzato le postazioni informatiche:	87,5%	66,3%
Valutazione (per 100 fruitori):		
in numero adeguato	34,3%	51,5%
in numero inadeguato	65,7%	48,5%
Totale	100%	100%

Valutazione delle attrezzature per le altre attività didattiche (laboratori, attività pratiche, ...)



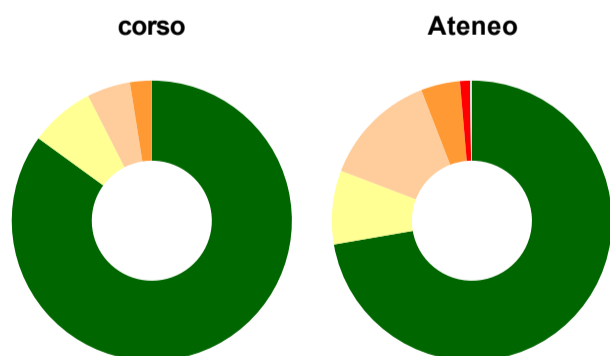
	corso	Ateneo
Hanno utilizzato le attrezzature per le altre attività didattiche (laboratori, attività pratiche, ...):	65,0%	80,6%
Valutazione (per 100 fruitori):		
sempre o quasi sempre adeguate	15,4%	19,6%
spesso adeguate	46,2%	46,5%
raramente adeguate	38,5%	29,2%
mai adeguate	-	4,7%
Totale	100%	100%

Valutazione dei servizi di biblioteca (prestito/consultazione, orari di apertura, ...)



	corso	Ateneo
Hanno utilizzato i servizi di biblioteca (prestito/consultazione, orari di apertura, ...):	100,0%	89,1%
Valutazione (per 100 fruitori):		
decisamente positiva	60,0%	41,5%
abbastanza positiva	35,0%	53,0%
abbastanza negativa	2,5%	3,9%
decisamente negativa	2,5%	1,7%
Totale	100%	100%

Si iscriverebbero di nuovo all'università?



	corso	Ateneo
sì, allo stesso corso dell'Ateneo	85,0%	72,3%
sì, ma ad un altro corso dell'Ateneo	7,5%	8,5%
sì, allo stesso corso, ma in un altro Ateneo	5,0%	13,3%
sì, ma ad un altro corso e in un altro Ateneo	2,5%	4,5%
non si iscriverebbero più all'università	-	1,1%
non rispondono	-	0,2%
Totale	100%	100%

Condizione occupazionale

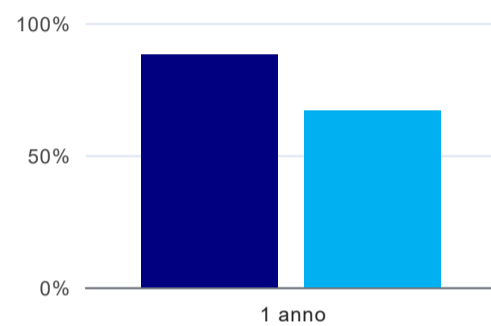
Anno di indagine: **2021**
dati aggiornati ad aprile 2022

Ateneo: **Università degli Studi di CAGLIARI - laurea di primo livello**
Classe: corso interclasse
ingegneria dell'informazione (L-8)
ingegneria industriale (L-9)
Corso: **ingegneria biomedica (L-8,L-9)**

(valori assoluti)	Laureati	Intervistati	Collettivo esaminato ^(b)
Laureati del 2020 a 1 anno:	76	64	50 scheda di dettaglio

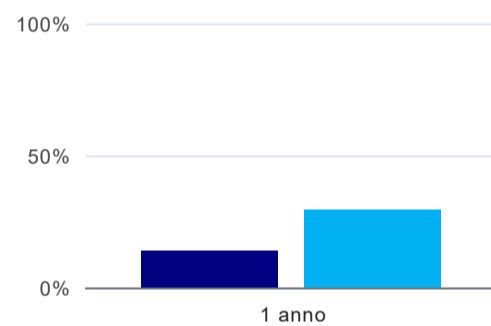
^(b) Per una migliore confrontabilità della documentazione, si riportano i dati relativi ai **solli laureati che non lavoravano al momento della laurea**.

Laureati attualmente iscritti a un corso di laurea di secondo livello⁽¹⁾



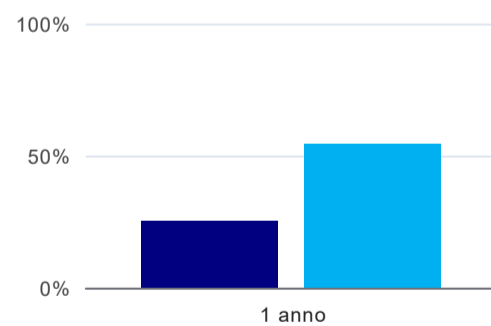
	1 anno
corso	88,0%
Ateneo	67,0%

Tasso di occupazione⁽²⁾



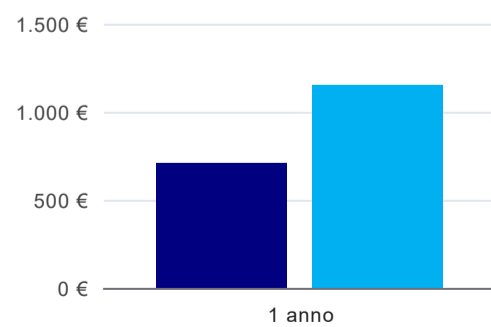
	1 anno
corso	14,0%
Ateneo	29,3%

Occupati che, nel lavoro, utilizzano in misura elevata le competenze acquisite con la laurea



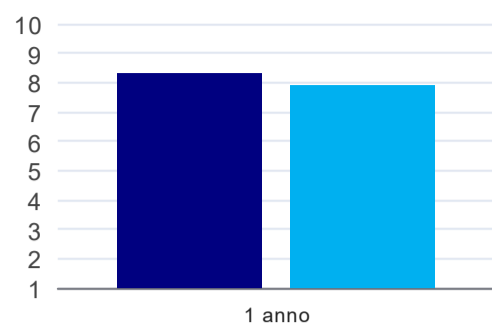
	1 anno
corso	25,0%
Ateneo	54,3%

Retribuzione mensile netta (medie, in euro)



	1 anno
corso	707€
Ateneo	1.149€

Soddisfazione per il lavoro svolto (medie, scala 1-10)



	1 anno
corso	8,3
Ateneo	7,9

(1) sono considerati anche i laureati iscritti a un corso a ciclo unico, nonché a un corso di secondo livello presso una delle Istituzioni di Alta Formazione Artistica e Musicale.

(2) sono considerati occupati tutti coloro che dichiarano di svolgere una qualsiasi attività, anche di formazione o non in regola, purché retribuita.

Elenco dei corsi aggregati

ingegneria biomedica (L-8,L-9)

classe di laurea: ingegneria dell'informazione (L-8)
ordinamento D.M. n. 509/1999 - codizione OFF.F 0920106200800004
sedi: CAGLIARI - attivo dal 2008 al 2019
[scheda SUA](#)

ingegneria biomedica (L-8,L-9)

classe di laurea: ingegneria industriale (L-9)
ordinamento D.M. n. 509/1999 - codizione OFF.F 0920106200800004
sedi: CAGLIARI - attivo dal 2008 al 2019
[scheda SUA](#)

ingegneria biomedica (10)

classe di laurea: ingegneria industriale (10)
ordinamento D.M. n. 509/1999 - codizione OFF.F 0920104000500004
sedi: CAGLIARI - attivo dal 2004 al 2007
[scheda SUA](#)