

## Scheda Unica Annuale - Soddisfazione per il corso di studio concluso e condizione occupazionale dei laureati

### Opzioni:

I dati **includono** i laureati di [corsi equivalenti dell'ordinamento D.M. n. 509/1999](#).

I dati sono confrontati con il totale sull'**ateneo** (stessa tipologia di corso).

### Soddisfazione per il corso di studio concluso

dati aggiornati ad aprile 2020

Ateneo: **Università degli Studi di CAGLIARI - laurea magistrale biennale**

Classe: corso interclasse

**filologia, letterature e storia dell'antichità (LM-15)**

**filologia moderna (LM-14)**

Corso: **filologie e letterature classiche e moderne (LM-14,LM-15)**

Laureati nell'anno solare 2019 (*valori assoluti*)

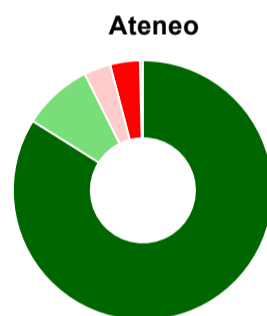
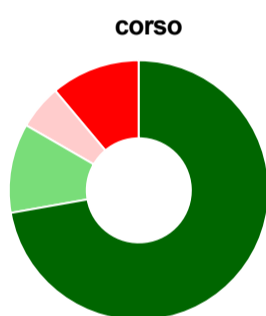
Laureati: **29**

Intervistati: **23**

Collettivo esaminato<sup>(a)</sup>: **22** [scheda di dettaglio](#)

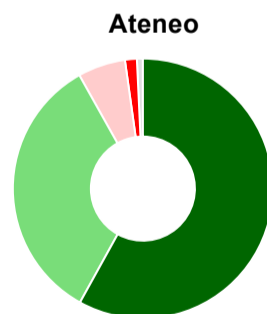
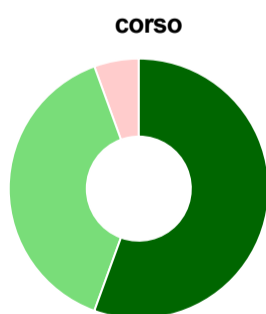
(a) Per una migliore confrontabilità della documentazione, si riportano i dati relativi ai **solli laureati che si sono iscritti al corso di laurea in anni recenti**, cioè a partire dal 2016: 22 di cui 18 intervistati.

#### Hanno frequentato regolarmente



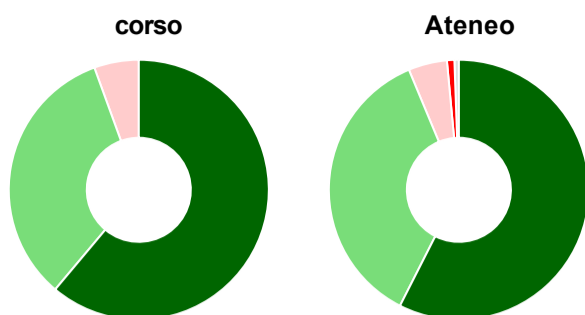
	corso	Ateneo
più del 75% degli insegnamenti previsti	72,2%	83,9%
tra il 50% e il 75%	11,1%	8,7%
tra il 25% e il 50%	5,6%	3,3%
meno del 25%	11,1%	3,7%
non rispondono	-	0,4%
<b>Totale</b>	<b>100%</b>	<b>100%</b>

#### Hanno ritenuto il carico di studio degli insegnamenti adeguato alla durata del corso di studio



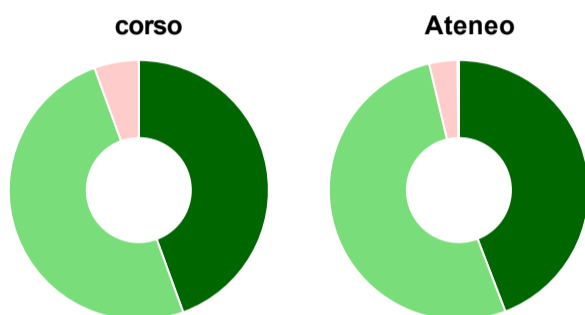
	corso	Ateneo
decisamente sì	55,6%	58,0%
più sì che no	38,9%	33,8%
più no che sì	5,6%	5,9%
decisamente no	-	1,5%
non rispondono	-	0,7%
<b>Totale</b>	<b>100%</b>	<b>100%</b>

### Hanno ritenuto l'organizzazione degli esami (appelli, orari, informazioni, prenotazioni, ...) soddisfacente



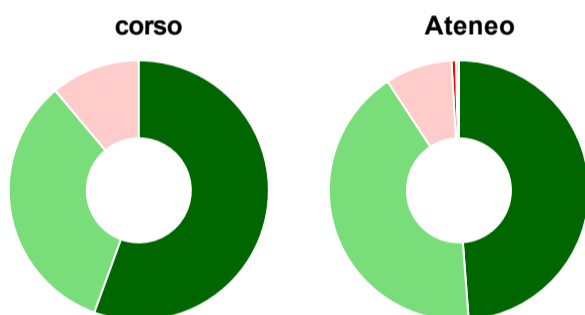
	corso	Ateneo
sempre o quasi sempre	61,1%	57,5%
per più della metà degli esami	33,3%	36,2%
per meno della metà degli esami	5,6%	4,8%
mai o quasi mai	-	0,9%
non rispondono	-	0,6%
<b>Totale</b>	<b>100%</b>	<b>100%</b>

### Sono soddisfatti dei rapporti con i docenti in generale



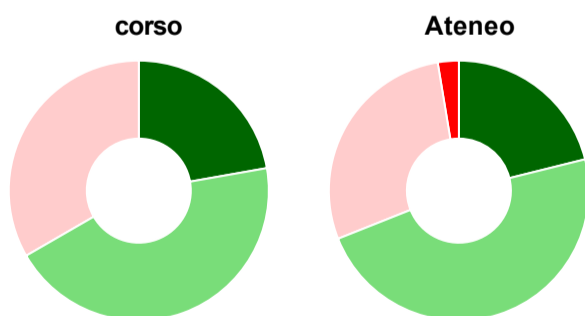
	corso	Ateneo
decisamente sì	44,4%	44,2%
più sì che no	50,0%	52,1%
più no che sì	5,6%	3,5%
decisamente no	-	-
non rispondono	-	0,2%
<b>Totale</b>	<b>100%</b>	<b>100%</b>

### Sono complessivamente soddisfatti del corso di laurea



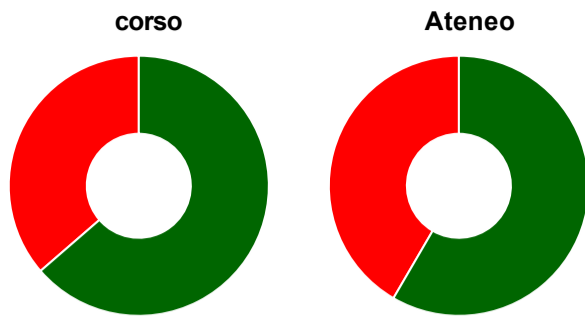
	corso	Ateneo
decisamente sì	55,6%	48,8%
più sì che no	33,3%	42,0%
più no che sì	11,1%	8,3%
decisamente no	-	0,6%
non rispondono	-	0,4%
<b>Totale</b>	<b>100%</b>	<b>100%</b>

### Valutazione delle aule



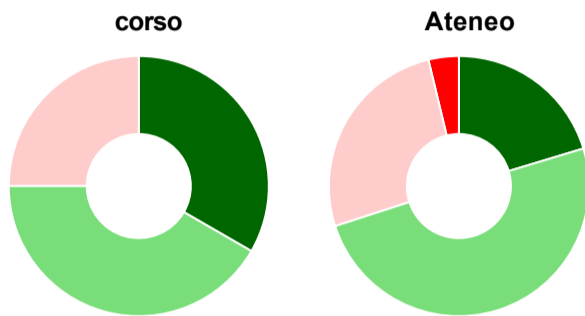
	corso	Ateneo
<b>Hanno utilizzato le aule:</b>	<b>100,0%</b>	<b>98,9%</b>
<b>Valutazione (per 100 fruitori):</b>		
sempre o quasi sempre adeguate	22,2%	21,1%
spesso adeguate	44,4%	47,9%
raramente adeguate	33,3%	28,4%
mai adeguate	-	2,6%
<b>Totale</b>	<b>100%</b>	<b>100%</b>

### Valutazione delle postazioni informatiche



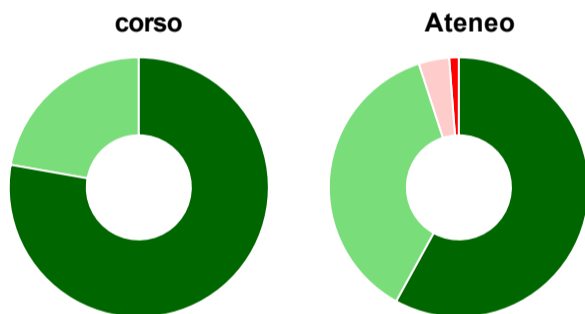
	corso	Ateneo
<b>Hanno utilizzato le postazioni informatiche:</b>	<b>61,1%</b>	<b>73,8%</b>
<b>Valutazione (per 100 fruitori):</b>		
in numero adeguato	63,6%	58,4%
in numero inadeguato	36,4%	41,6%
<b>Totale</b>	<b>100%</b>	<b>100%</b>

### Valutazione delle attrezzature per le altre attività didattiche (laboratori, attività pratiche, ...)



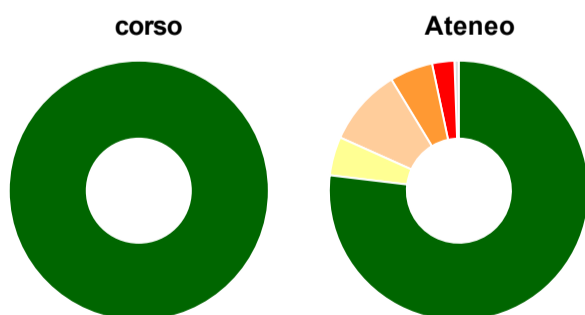
	corso	Ateneo
<b>Hanno utilizzato le attrezzature per le altre attività didattiche (laboratori, attività pratiche, ...):</b>	<b>66,7%</b>	<b>88,2%</b>
<b>Valutazione (per 100 fruitori):</b>		
sempre o quasi sempre adeguate	33,3%	20,3%
spesso adeguate	41,7%	49,7%
raramente adeguate	25,0%	26,2%
mai adeguate	-	3,8%
<b>Totale</b>	<b>100%</b>	<b>100%</b>

### Valutazione dei servizi di biblioteca (prestito/consultazione, orari di apertura, ...)



	corso	Ateneo
<b>Hanno utilizzato i servizi di biblioteca (prestito/consultazione, orari di apertura, ...):</b>	<b>100,0%</b>	<b>92,4%</b>
<b>Valutazione (per 100 fruitori):</b>		
decisamente positiva	77,8%	58,0%
abbastanza positiva	22,2%	37,0%
abbastanza negativa	-	3,8%
decisamente negativa	-	1,2%
<b>Totale</b>	<b>100%</b>	<b>100%</b>

### Si iscriverebbero di nuovo all'università?



	corso	Ateneo
sì, allo stesso corso dell'Ateneo	100,0%	76,9%
sì, ma ad un altro corso dell'Ateneo	-	4,8%
sì, allo stesso corso, ma in un altro Ateneo	-	9,6%
sì, ma ad un altro corso e in un altro Ateneo	-	5,4%
non si iscriverebbero più all'università	-	2,8%
non rispondono	-	0,6%
<b>Totale</b>	<b>100%</b>	<b>100%</b>

# Condizione occupazionale

Anno di indagine: **2019**  
dati aggiornati ad aprile 2020

Ateneo: **Università degli Studi di CAGLIARI - laurea magistrale biennale**

Classe: corso interclasse

**filologia, letterature e storia dell'antichità (LM-15)**

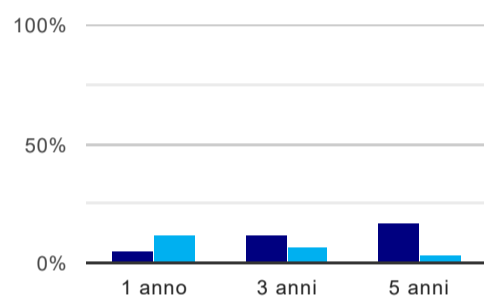
**filologia moderna (LM-14)**

Corso: **filologie e letterature classiche e moderne (LM-14,LM-15)**

(valori assoluti)	Laureati	Intervistati	Collettivo esaminato <sup>(b)</sup>	
Laureati del 2018 a 1 anno:	38	30	19	<a href="#">scheda di dettaglio</a>
Laureati del 2016 a 3 anni:	28	20	17	<a href="#">scheda di dettaglio</a>
Laureati del 2014 a 5 anni:	18	8	6	<a href="#">scheda di dettaglio</a>

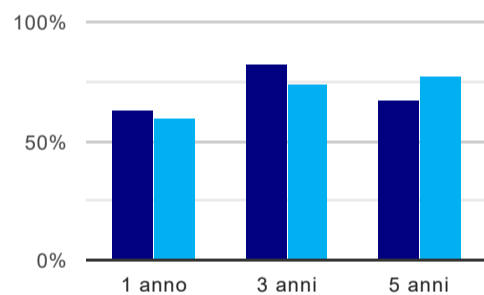
(b) Per una migliore confrontabilità della documentazione, si riportano i dati relativi ai **solli laureati che non lavoravano al momento della laurea**.

## Laureati che non lavorano, non cercano lavoro, ma sono impegnati in un corso universitario o in un tirocinio/praticantato<sup>(1)</sup>



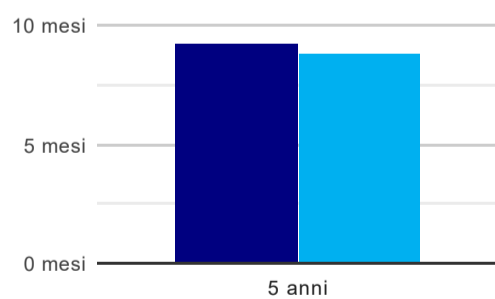
	1 anno	3 anni	5 anni
corso	5,3%	11,8%	16,7%
Ateneo	11,5%	7,4%	3,4%

## Tasso di occupazione<sup>(2)</sup>



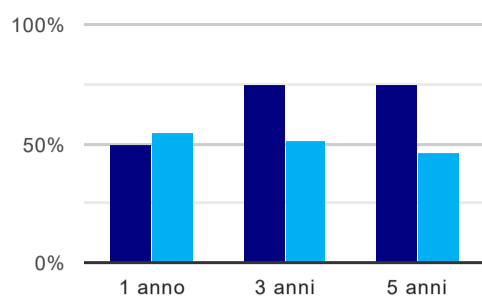
	1 anno	3 anni	5 anni
corso	63,2%	82,4%	66,7%
Ateneo	59,6%	73,9%	76,5%

## Tempi di ingresso nel mercato del lavoro, dall'inizio della ricerca al reperimento del primo lavoro (medie, in mesi)



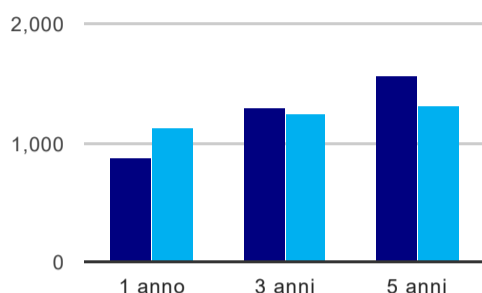
	1 anno	3 anni	5 anni
corso			9,3 mesi
Ateneo			8,9 mesi

## Occupati che, nel lavoro, utilizzano in misura elevata le competenze acquisite con la laurea



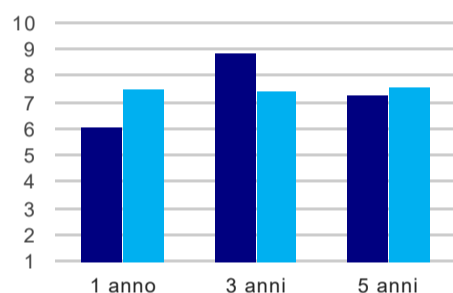
	1 anno	3 anni	5 anni
corso	50,0%	75,0%	75,0%
Ateneo	54,9%	50,7%	46,4%

## Retribuzione mensile netta (medie, in euro)



	1 anno	3 anni	5 anni
corso	876	1.292	1.563
Ateneo	1.129	1.249	1.307

## Soddisfazione per il lavoro svolto (medie, scala 1-10)



	1 anno	3 anni	5 anni
corso	6,1	8,8	7,3
Ateneo	7,5	7,5	7,6

(1) sono compresi quanti risultano impegnati in dottorati di ricerca, scuole di specializzazione, master universitari e, per i laureati di primo livello, altri corsi di laurea (di qualunque tipo, compresi i corsi attivati presso una delle Istituzioni di Alta Formazione Artistica e Musicale).

(2) sono considerati occupati tutti coloro che dichiarano di svolgere una qualsiasi attività, anche di formazione o non in regola, purché retribuita.

### Elenco dei corsi aggregati

#### filologie e letterature classiche e moderne (LM-14,LM-15)

classe di laurea: filologia, letterature e storia dell'antichità (LM-15)  
ordinamento D.M. n. 270/2004 - codicione OFF.F 0920107301500006

sedì: CAGLIARI - attivo dal 2008 al 2019

[scheda SUA](#)

#### filologie e letterature classiche e moderne (LM-14,LM-15)

classe di laurea: filologia moderna (LM-14)  
ordinamento D.M. n. 270/2004 - codicione OFF.F 0920107301500006

sedì: CAGLIARI - attivo dal 2008 al 2019

[scheda SUA](#)

#### culture e letterature dell'antichità (15/S)

classe di laurea: filologia e letterature dell'antichità (15/S)  
ordinamento D.M. n. 509/1999 - codicione OFF.F 0920105041400001

sedì: CAGLIARI - attivo dal 2003 al 2007

[scheda SUA](#)

#### letterature moderne (16/S)

classe di laurea: filologia moderna (16/S)  
ordinamento D.M. n. 509/1999 - codicione OFF.F 0920105041500002

sedì: CAGLIARI - attivo dal 2003 al 2007

[scheda SUA](#)

#### lingua letteratura e cultura della sardegna (16/S)

classe di laurea: filologia moderna (16/S)  
ordinamento D.M. n. 509/1999 - codicione OFF.F 0920105041500003

sedì: CAGLIARI - attivo dal 2003 al 2007

[scheda SUA](#)

