

## Scheda Unica Annuale - Soddisfazione per il corso di studio concluso e condizione occupazionale dei laureati

### Opzioni:

I dati **includono** i laureati di [corsi equivalenti dell'ordinamento D.M. n. 509/1999](#).

I dati sono confrontati con il totale sull'**ateneo** (stessa tipologia di corso).

### Soddisfazione per il corso di studio concluso

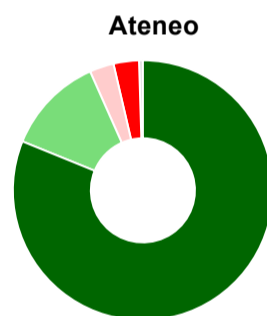
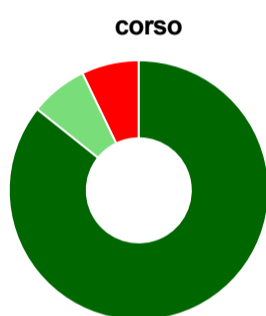
dati aggiornati ad aprile 2019

Ateneo: **Università degli Studi di CAGLIARI - laurea magistrale biennale**  
 Classe: corso interclasse  
**archeologia (LM-2)**  
**storia dell'arte (LM-89)**  
 Corso: **archeologia e storia dell'arte (LM-2,LM-89)**

Laureati nell'anno solare 2018 (*valori assoluti*)  
 Laureati: **32**  
 Intervistati: **30**  
 Collettivo esaminato<sup>(a)</sup>: **15** [scheda di dettaglio](#)

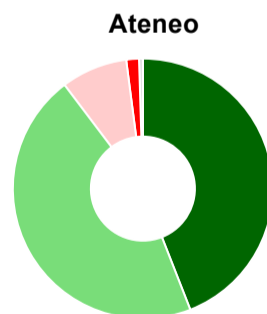
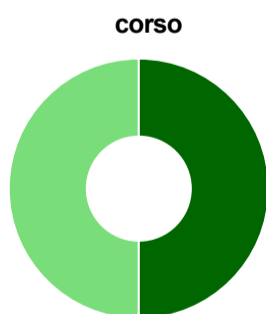
(a) Per una migliore confrontabilità della documentazione, si riportano i dati relativi ai **solli laureati che si sono iscritti al corso di laurea in anni recenti**, cioè a partire dal 2015: 15 di cui 14 intervistati.

#### Hanno frequentato regolarmente



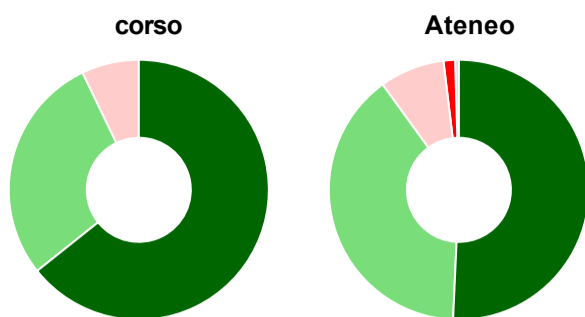
	corso	Ateneo
più del 75% degli insegnamenti previsti	85,7%	81,1%
tra il 50% e il 75%	7,1%	12,2%
tra il 25% e il 50%	-	3,0%
meno del 25%	7,1%	3,2%
non rispondono	-	0,5%
<b>Totale</b>	<b>100%</b>	<b>100%</b>

#### Hanno ritenuto il carico di studio degli insegnamenti adeguato alla durata del corso di studio



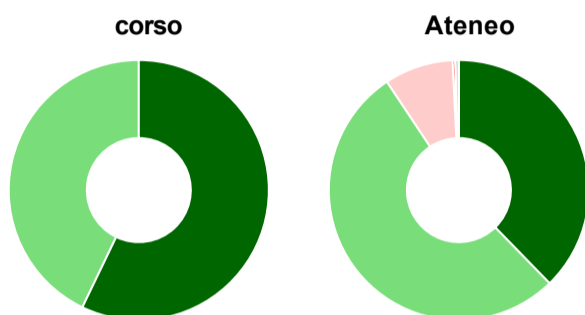
	corso	Ateneo
decisamente sì	50,0%	44,1%
più sì che no	50,0%	45,6%
più no che sì	-	8,2%
decisamente no	-	1,6%
non rispondono	-	0,5%
<b>Totale</b>	<b>100%</b>	<b>100%</b>

### Hanno ritenuto l'organizzazione degli esami (appelli, orari, informazioni, prenotazioni, ...) soddisfacente



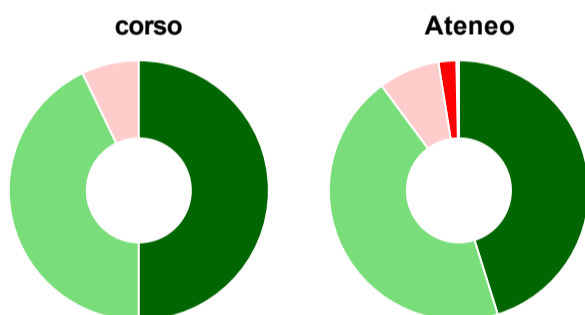
	corso	Ateneo
sempre o quasi sempre	64,3%	50,7%
per più della metà degli esami	28,6%	39,3%
per meno della metà degli esami	7,1%	8,1%
mai o quasi mai	-	1,4%
non rispondono	-	0,5%
<b>Totale</b>	<b>100%</b>	<b>100%</b>

### Sono soddisfatti dei rapporti con i docenti in generale



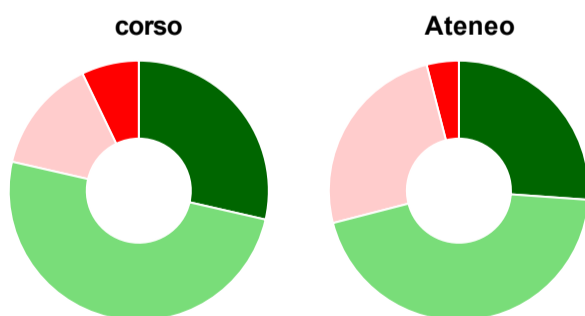
	corso	Ateneo
decisamente sì	57,1%	37,7%
più sì che no	42,9%	52,9%
più no che sì	-	8,6%
decisamente no	-	0,3%
non rispondono	-	0,5%
<b>Totale</b>	<b>100%</b>	<b>100%</b>

### Sono complessivamente soddisfatti del corso di laurea



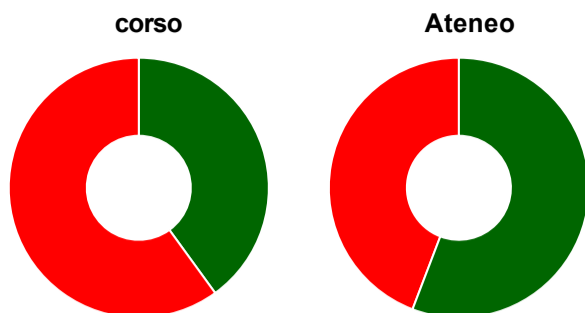
	corso	Ateneo
decisamente sì	50,0%	45,2%
più sì che no	42,9%	44,7%
più no che sì	7,1%	7,6%
decisamente no	-	2,2%
non rispondono	-	0,3%
<b>Totale</b>	<b>100%</b>	<b>100%</b>

### Valutazione delle aule



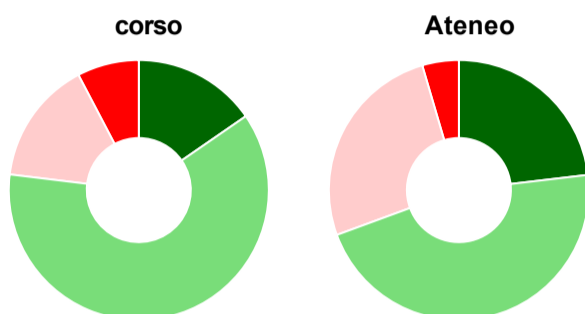
	corso	Ateneo
<b>Hanno utilizzato le aule:</b>	<b>100,0%</b>	<b>98,9%</b>
<b>Valutazione (per 100 fruitori):</b>		
sempre o quasi sempre adeguate	28,6%	26,1%
spesso adeguate	50,0%	44,9%
raramente adeguate	14,3%	25,0%
mai adeguate	7,1%	4,0%
<b>Totale</b>	<b>100%</b>	<b>100%</b>

## Valutazione delle postazioni informatiche



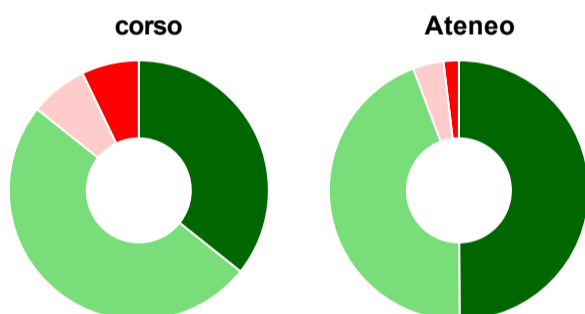
	corso	Ateneo
<b>Hanno utilizzato le postazioni informatiche:</b>	<b>35,7%</b>	<b>71,0%</b>
<b>Valutazione (per 100 fruitori):</b>		
in numero adeguato	40,0%	55,8%
in numero inadeguato	60,0%	44,2%
<b>Totale</b>	<b>100%</b>	<b>100%</b>

## Valutazione delle attrezzature per le altre attività didattiche (laboratori, attività pratiche, ...)



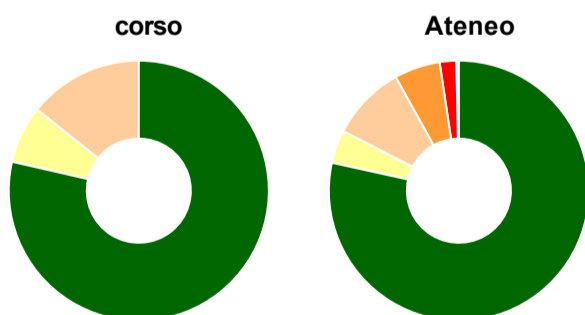
	corso	Ateneo
<b>Hanno utilizzato le attrezzature per le altre attività didattiche (laboratori, attività pratiche, ...):</b>	<b>92,9%</b>	<b>87,0%</b>
<b>Valutazione (per 100 fruitori):</b>		
sempre o quasi sempre adeguate	15,4%	23,1%
spesso adeguate	61,5%	46,3%
raramente adeguate	15,4%	26,0%
mai adeguate	7,7%	4,6%
<b>Totale</b>	<b>100%</b>	<b>100%</b>

## Valutazione dei servizi di biblioteca (prestito/consultazione, orari di apertura, ...)



	corso	Ateneo
<b>Hanno utilizzato i servizi di biblioteca (prestito/consultazione, orari di apertura, ...):</b>	<b>100,0%</b>	<b>91,4%</b>
<b>Valutazione (per 100 fruitori):</b>		
decisamente positiva	35,7%	49,9%
abbastanza positiva	50,0%	44,4%
abbastanza negativa	7,1%	3,8%
decisamente negativa	7,1%	1,9%
<b>Totale</b>	<b>100%</b>	<b>100%</b>

## Si iscriverebbero di nuovo all'università?



	corso	Ateneo
sì, allo stesso corso dell'Ateneo	78,6%	78,4%
sì, ma ad un altro corso dell'Ateneo	7,1%	4,1%
sì, allo stesso corso, ma in un altro Ateneo	14,3%	9,4%
sì, ma ad un altro corso e in un altro Ateneo	-	5,7%
non si iscriverebbero più all'università	-	2,1%
non rispondono	-	0,3%
<b>Totale</b>	<b>100%</b>	<b>100%</b>

# Condizione occupazionale

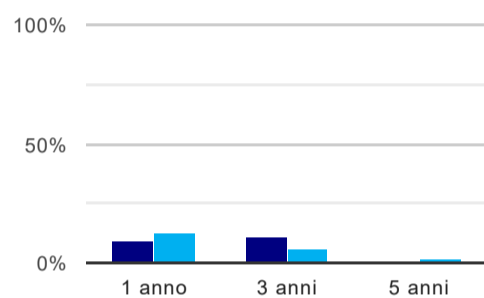
Anno di indagine: **2018**  
dati aggiornati ad aprile 2019

Ateneo: **Università degli Studi di CAGLIARI - laurea magistrale biennale**  
Classe: corso interclasse  
**archeologia (LM-2)**  
**storia dell'arte (LM-89)**  
Corso: **archeologia e storia dell'arte (LM-2,LM-89)**

(valori assoluti)	Laureati	Intervistati	Collettivo esaminato <sup>(b)</sup>	
Laureati del 2017 a 1 anno:	36	26	23	<a href="#">scheda di dettaglio</a>
Laureati del 2015 a 3 anni:	32	27	18	<a href="#">scheda di dettaglio</a>
Laureati del 2013 a 5 anni:	42	24	17	<a href="#">scheda di dettaglio</a>

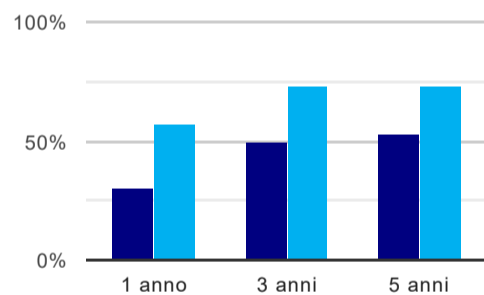
(b) Per una migliore confrontabilità della documentazione, si riportano i dati relativi ai **solli laureati che non lavoravano al momento della laurea**.

## Laureati che non lavorano, non cercano lavoro, ma sono impegnati in un corso universitario o in un tirocinio/praticantato<sup>(1)</sup>



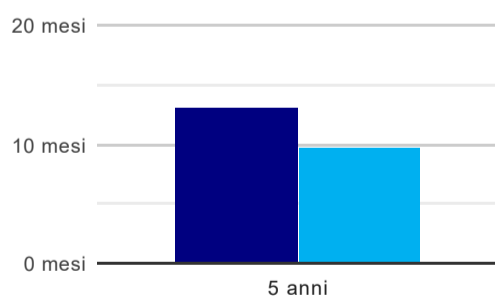
	1 anno	3 anni	5 anni
corso	8,7%	11,1%	-
Ateneo	12,8%	6,5%	2,1%

## Tasso di occupazione<sup>(2)</sup>



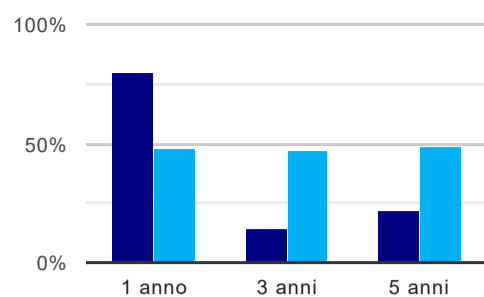
	1 anno	3 anni	5 anni
corso	30,4%	50,0%	52,9%
Ateneo	57,5%	73,2%	72,5%

## Tempi di ingresso nel mercato del lavoro, dall'inizio della ricerca al reperimento del primo lavoro (medie, in mesi)



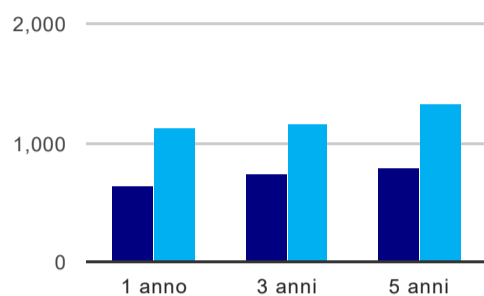
	1 anno	3 anni	5 anni
corso			13,1 mesi
Ateneo			9,7 mesi

## Occupati che, nel lavoro, utilizzano in misura elevata le competenze acquisite con la laurea



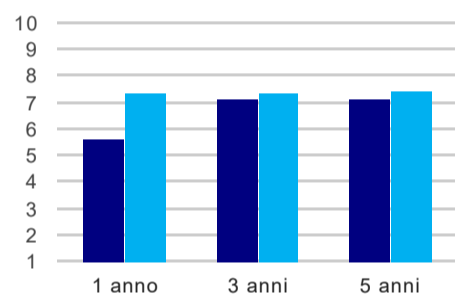
	1 anno	3 anni	5 anni
corso	80,0%	14,3%	22,2%
Ateneo	47,9%	47,2%	49,1%

## Retribuzione mensile netta (medie, in euro)



	1 anno	3 anni	5 anni
corso	640	743	782
Ateneo	1.134	1.162	1.330

## Soddisfazione per il lavoro svolto (medie, scala 1-10)



	1 anno	3 anni	5 anni
corso	5,6	7,1	7,1
Ateneo	7,4	7,4	7,4

(1) sono compresi quanti risultano impegnati in dottorati di ricerca, scuole di specializzazione, master universitari e, per i laureati di primo livello, altri corsi di laurea (di qualunque tipo, compresi i corsi attivati presso una delle Istituzioni di Alta Formazione Artistica e Musicale).

(2) sono considerati occupati tutti coloro che dichiarano di svolgere una qualsiasi attività, anche di formazione o non in regola, purché retribuita.

### Elenco dei corsi aggregati

#### archeologia e storia dell'arte (LM-2,LM-89)

classe di laurea: archeologia (LM-2)  
ordinamento D.M. n. 270/2004 - codicione OFF.F 0920107300300002  
sedi: CAGLIARI - attivo dal 2008 al 2019  
[scheda SUA](#)

#### archeologia e storia dell'arte (LM-2,LM-89)

classe di laurea: storia dell'arte (LM-89)  
ordinamento D.M. n. 270/2004 - codicione OFF.F 0920107300300002  
sedi: CAGLIARI - attivo dal 2008 al 2019  
[scheda SUA](#)

#### archeologia (2/S)

classe di laurea: archeologia (2/S)  
ordinamento D.M. n. 509/1999 - codicione OFF.F 0920105040100002  
sedi: CAGLIARI - attivo dal 2003 al 2007  
[scheda SUA](#)

#### storia dell'arte (95/S)

classe di laurea: storia dell'arte (95/S)  
ordinamento D.M. n. 509/1999 - codicione OFF.F 0920105049400001  
sedi: CAGLIARI - attivo dal 2003 al 2007  
[scheda SUA](#)