

ISTRUZIONI PER LO SVOLGIMENTO DELL'ESAME

Sessione mattutina

La prima e la seconda prova d'esame si svolgeranno in modalità online e sono così articolate:

1. Quiz con domande teorico/pratiche a risposta multipla
2. Domande teoriche a risposta aperta

1. QUIZ CON DOMANDE A RISPOSTA MULTIPLA

Il quiz sarà composto da domande a scelta multipla e per la compilazione gli studenti avranno 30 minuti di tempo. Il quiz sarà aperto all'ora prevista per l'inizio dell'esame, dopo aver effettuato il riconoscimento degli studenti presenti. Sarà necessario un documento di riconoscimento.

Il mancato raggiungimento della sufficienza nel quiz con le domande a risposta multipla preclude lo svolgimento del resto dell'esame. Il risultato è visibile immediatamente dopo il completamento del quiz. Solo gli studenti che avranno raggiunto la sufficienza nel quiz con le domande a risposta multipla saranno ammessi alle altre prove d'esame

2. DOMANDE A RISPOSTA APERTA

Una volta completato il quiz con le domande a risposta multipla, gli studenti che lo hanno superato potranno compilare quello con domande a risposta aperta, per cui avranno 1 ora di tempo.

Problemi di disconnessione: Se lo studente non riuscisse a completare la prova per problemi legati alla funzionalità dei programmi utilizzati, l'accesso alla prova pratica è accordato con riserva.

Lo studente dovrà sostenere una prova orale su tutto il programma del corso secondo il calendario che sarà comunicato al termine delle prove.

Sessione pomeridiana

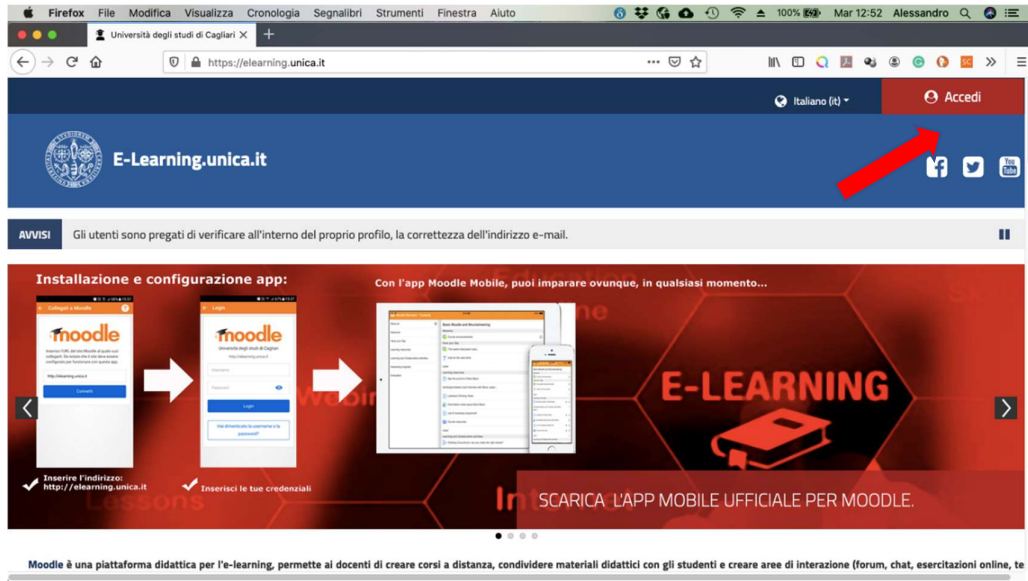
La prova pratica d'esame consta di applicazioni (rilevazioni contabili, redazione del bilancio contabile/civilistico, applicazione delle norme tributarie e determinazione del reddito imponibile)

Se lo studente è ammesso con riserva potrà svolgere il compito ma la correzione della prova avverrà solo previo sostenimento della prova orale.

Per il superamento dell'esame è necessario ottenere la sufficienza in tutte le prove.

ATTIVITA' PRELIMINARI PER LO SVOLGIMENTO DELLE PROVE DELLA SESSIONE MATTUTINA

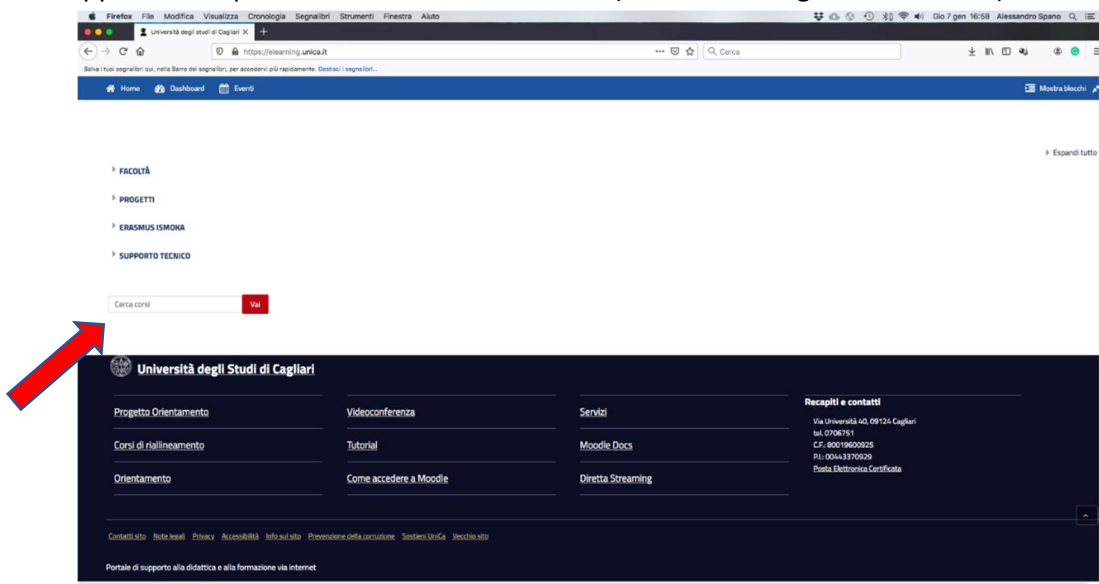
I quiz saranno somministrati sulla piattaforma elearning dell'Ateneo di Cagliari, accessibile all'indirizzo <https://elearning.unica.it/>



Cliccare sul pulsante Accedi, in alto a destra.

Per l'accesso gli studenti dovranno utilizzare le proprie credenziali ESSE3.

Una volta effettuato l'accesso, è necessario iscriversi al corso di **Ragioneria generale e applicata – Corso 1**. All'interno del corso saranno visibili i quiz da compilare denominati *Quiz Ragioneria generale e applicata* e le domande a risposta aperta denominati *Domande Ragioneria generale e applicata*. Per trovare il corso utilizzare l'apposito campo di ricerca in basso a sinistra (si veda l'immagine sottostante).



Per lo svolgimento del quiz e delle domande è necessario installare un apposito browser, denominato **Safe Exam Browser**, scaricabile da questo link: https://safeexambrowser.org/download_en.html. Controllare che la versione sia compatibile con il proprio sistema operativo (i.e., Windows o macOS).

Il browser funziona unicamente su PC, non è, quindi, possibile utilizzare smartphone e tablet.

Si consiglia di provvedere all'installazione del browser con **congruo** anticipo rispetto allo svolgimento del quiz.

Nota bene: Il SEB ha la funzione di rendere sicuro l'ambiente in cui la prova viene svolta impedendo l'uso di altri applicativi e della navigazione web. Attenzione: qualsiasi tentativo di uscire dal browser durante la prova genera la conclusione anticipata della prova ed equivale alla consegna del compito.

MODALITA' DI SVOLGIMENTO DELLE PROVE DELLA SESSIONE MATTUTINA

Per il sostenimento del quiz e la soluzione dei casi, gli studenti dovranno collegarsi **ATTRAVERSO UNO SMARTPHONE** (o altro dispositivo mobile) alla piattaforma Microsoft Teams utilizzando il link che riceveranno via posta elettronica all'indirizzo presente su ESSE3 nei giorni precedenti l'esame. Effettuato il collegamento, i docenti faranno l'appello dei presenti e inizieranno il colloquio telematico. Sarà necessario un documento di riconoscimento.

Una volta effettuato il riconoscimento **lo smartphone va posizionato di fianco alla scrivania dove svolgete l'esame a distanza di un metro circa** permettendo l'inquadratura dello studente, del computer e dell'ambiente circostante. **DOVETE ESSERE SOLI IN STANZA.**

Ricordatevi che una volta avviato l'esame con "safe exam browser" non potete vedere altro ma il docente vi vede e vi sente su Teams e può comunicare con voi quindi tenete sempre attivo l'audio e il video durante l'esame.

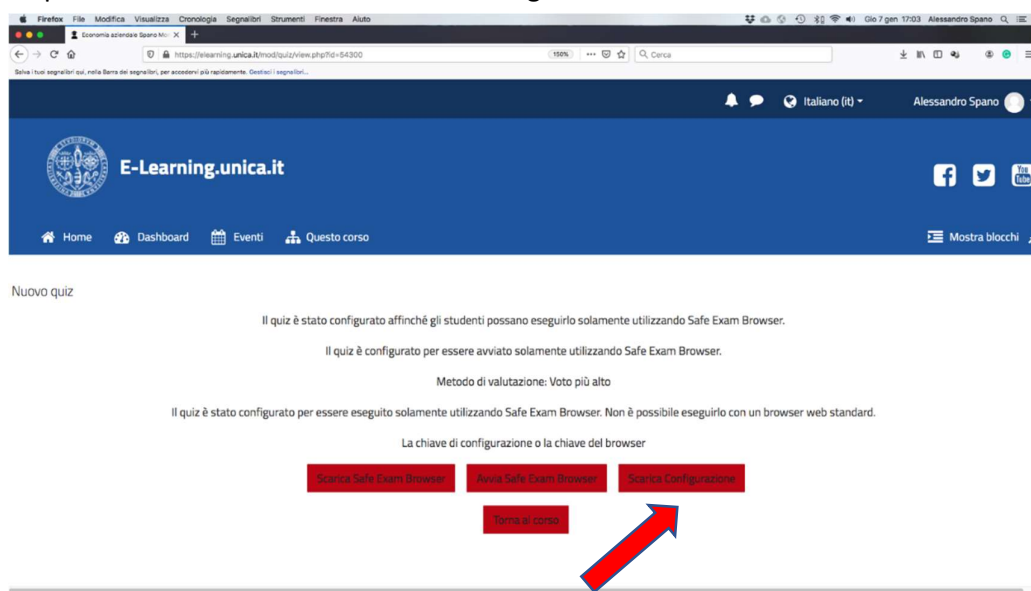
In qualunque momento può essere chiesto di prendere in mano il cellulare per inquadrare la stanza per verificare il rispetto delle regole. Il rifiuto comporterà l'annullamento dell'esame. La violazione delle regole comporterà l'annullamento dell'esame.

Non servono la calcolatrice né fogli su cui prendere appunti. Tenere il tavolo di lavoro completamente libero.

A questo punto, aspettate l'autorizzazione per partecipare.

Dopo il riconoscimento accedere alla piattaforma di elearning di unica, all'indirizzo <https://elearning.unica.it/> con le proprie credenziali di ESSE 3, accedere al corso interessato al quale ci si è precedentemente iscritti (Ragioneria generale e applicata).

Una volta che tutti gli studenti saranno stati identificati, cercare il nome del quiz da svolgere, cliccare sull'icona del quiz e successivamente su "Scarica configurazione".



Scaricherete un file denominato config.seb, aprendo il quale sarà avviato il Safe Exam Browser e Vi sarà richiesto di **inserire nuovamente le Vostre credenziali Esse3** (si consiglia di averle disponibili su un foglio cartaceo separato) per ri-accedere alla piattaforma di elearning.

Dopo aver ri-acceduto alla piattaforma di elearning togliere il foglio dalla scrivania. Tenere il tavolo di lavoro completamente libero.

Vi verranno spiegati nuovamente le regole dell'esame e gli aspetti tecnici per sostenere l'esame e vi verrà data la password per accedere all'esame su <https://elearning.unica.it/>. A questo punto, sarà possibile compilare il quiz. Decorso il termine assegnato, il quiz si chiuderà automaticamente. Potrete completare il quiz anche prima del tempo assegnato.