

Scheda Unica Annuale - Soddisfazione per il corso di studio concluso e condizione occupazionale dei laureati

Opzioni:

I dati **includono** i laureati di [corsi equivalenti dell'ordinamento D.M. n. 509/1999](#).

I dati sono confrontati con il totale sull'**ateneo** (stessa tipologia di corso).

Soddisfazione per il corso di studio concluso

dati aggiornati ad aprile 2019

Ateneo: **Università degli Studi di CAGLIARI - laurea magistrale biennale**

Classe: **scienze dell'economia (LM-56)**

Corso: **economia, finanza e politiche pubbliche - già scienze economiche (LM-56)**

Laureati nell'anno solare 2018 (*valori assoluti*)

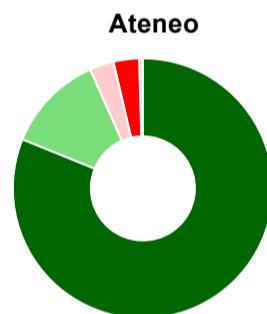
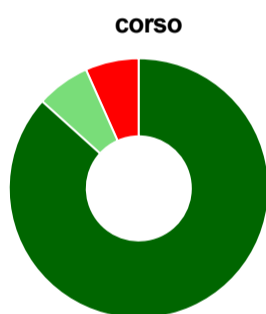
Laureati: **23**

Intervistati: **22**

Collettivo esaminato^(a): **16** [scheda di dettaglio](#)

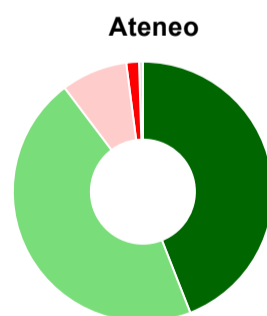
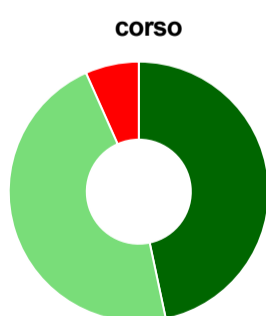
(a) Per una migliore confrontabilità della documentazione, si riportano i dati relativi ai **solli laureati che si sono iscritti al corso di laurea in anni recenti**, cioè a partire dal 2015: 16 di cui 15 intervistati.

Hanno frequentato regolarmente



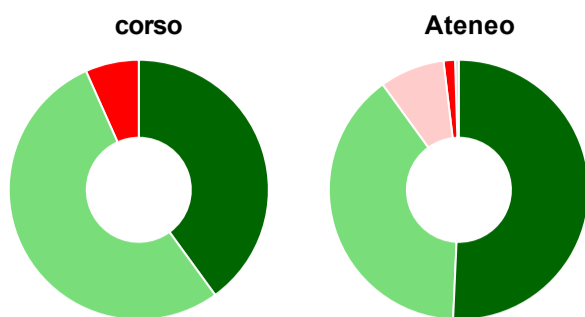
	corso	Ateneo
■ più del 75% degli insegnamenti previsti	86,7%	81,1%
■ tra il 50% e il 75%	6,7%	12,2%
■ tra il 25% e il 50%	-	3,0%
■ meno del 25%	6,7%	3,2%
■ non rispondono	-	0,5%
Totale	100%	100%

Hanno ritenuto il carico di studio degli insegnamenti adeguato alla durata del corso di studio



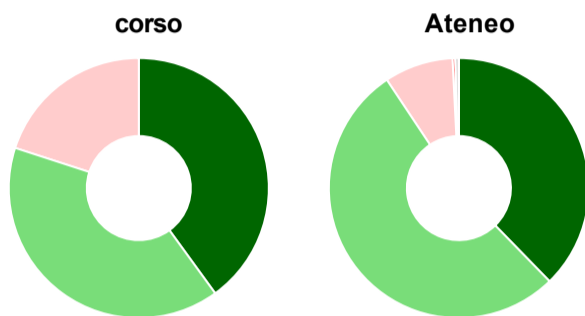
	corso	Ateneo
■ decisamente sì	46,7%	44,1%
■ più sì che no	46,7%	45,6%
■ più no che sì	-	8,2%
■ decisamente no	6,7%	1,6%
■ non rispondono	-	0,5%
Totale	100%	100%

Hanno ritenuto l'organizzazione degli esami (appelli, orari, informazioni, prenotazioni, ...) soddisfacente



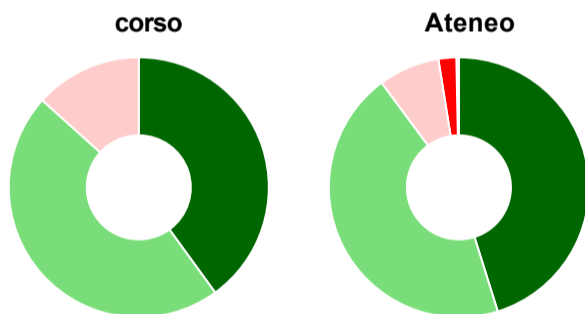
	corso	Ateneo
sempre o quasi sempre	40,0%	50,7%
per più della metà degli esami	53,3%	39,3%
per meno della metà degli esami	-	8,1%
mai o quasi mai	6,7%	1,4%
non rispondono	-	0,5%
Totale	100%	100%

Sono soddisfatti dei rapporti con i docenti in generale



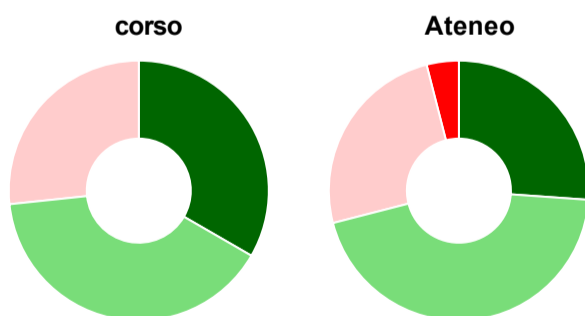
	corso	Ateneo
decisamente sì	40,0%	37,7%
più sì che no	40,0%	52,9%
più no che sì	20,0%	8,6%
decisamente no	-	0,3%
non rispondono	-	0,5%
Totale	100%	100%

Sono complessivamente soddisfatti del corso di laurea



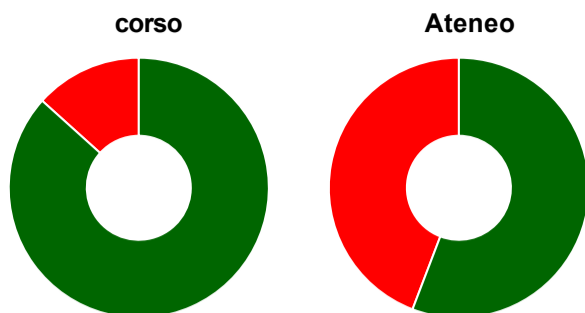
	corso	Ateneo
decisamente sì	40,0%	45,2%
più sì che no	46,7%	44,7%
più no che sì	13,3%	7,6%
decisamente no	-	2,2%
non rispondono	-	0,3%
Totale	100%	100%

Valutazione delle aule



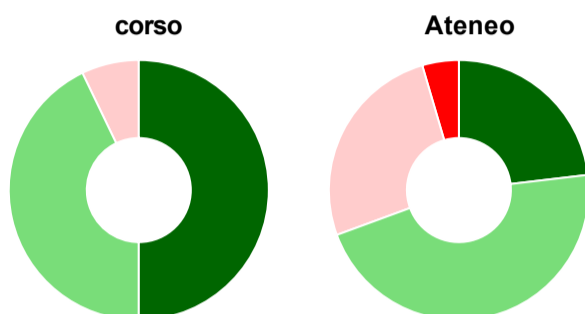
	corso	Ateneo
Hanno utilizzato le aule:	100,0%	98,9%
Valutazione (per 100 fruitori):		
sempre o quasi sempre adeguate	33,3%	26,1%
spesso adeguate	40,0%	44,9%
raramente adeguate	26,7%	25,0%
mai adeguate	-	4,0%
Totale	100%	100%

Valutazione delle postazioni informatiche



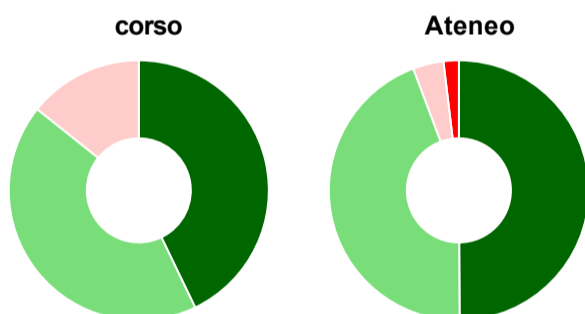
	corso	Ateneo
Hanno utilizzato le postazioni informatiche:	100,0%	71,0%
Valutazione (per 100 fruitori):		
in numero adeguato	86,7%	55,8%
in numero inadeguato	13,3%	44,2%
Totale	100%	100%

Valutazione delle attrezzature per le altre attività didattiche (laboratori, attività pratiche, ...)



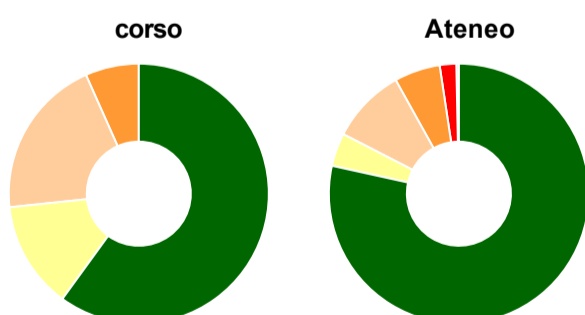
	corso	Ateneo
Hanno utilizzato le attrezzature per le altre attività didattiche (laboratori, attività pratiche, ...):	93,3%	87,0%
Valutazione (per 100 fruitori):		
sempre o quasi sempre adeguate	50,0%	23,1%
spesso adeguate	42,9%	46,3%
raramente adeguate	7,1%	26,0%
mai adeguate	-	4,6%
Totale	100%	100%

Valutazione dei servizi di biblioteca (prestito/consultazione, orari di apertura, ...)



	corso	Ateneo
Hanno utilizzato i servizi di biblioteca (prestito/consultazione, orari di apertura, ...):	93,3%	91,4%
Valutazione (per 100 fruitori):		
decisamente positiva	42,9%	49,9%
abbastanza positiva	42,9%	44,4%
abbastanza negativa	14,3%	3,8%
decisamente negativa	-	1,9%
Totale	100%	100%

Si iscriverebbero di nuovo all'università?



	corso	Ateneo
sì, allo stesso corso dell'Ateneo	60,0%	78,4%
sì, ma ad un altro corso dell'Ateneo	13,3%	4,1%
sì, allo stesso corso, ma in un altro Ateneo	20,0%	9,4%
sì, ma ad un altro corso e in un altro Ateneo	6,7%	5,7%
non si iscriverebbero più all'università	-	2,1%
non rispondono	-	0,3%
Totale	100%	100%

Condizione occupazionale

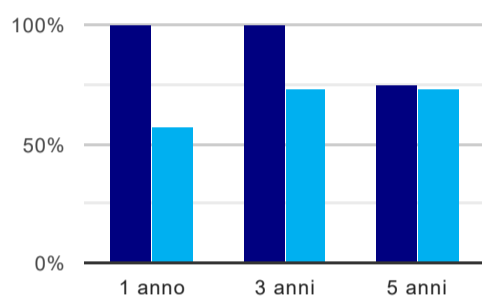
Anno di indagine: **2018**
dati aggiornati ad aprile 2019

Ateneo: **Università degli Studi di CAGLIARI - laurea magistrale biennale**
Classe: **scienze dell'economia (LM-56)**
Corso: **economia, finanza e politiche pubbliche - già scienze economiche (LM-56)**

(valori assoluti)	Laureati	Intervistati	Collettivo esaminato ^(b)	
Laureati del 2017 a 1 anno:	15	15	13	scheda di dettaglio
Laureati del 2015 a 3 anni:	15	10	7	scheda di dettaglio
Laureati del 2013 a 5 anni:	27	19	16	scheda di dettaglio

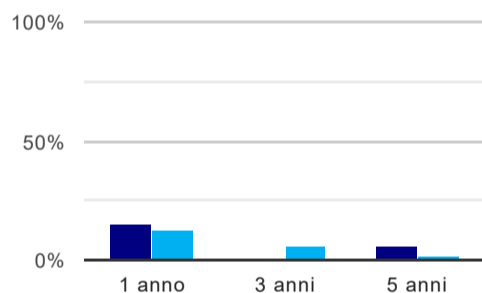
(b) Per una migliore confrontabilità della documentazione, si riportano i dati relativi ai **solli laureati che non lavoravano al momento della laurea**.

Tasso di occupazione⁽¹⁾



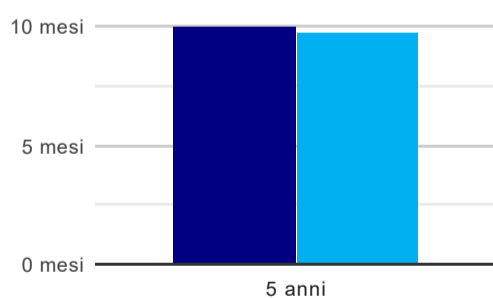
	1 anno	3 anni	5 anni
corso	100,0%	100,0%	75,0%
Ateneo	57,5%	73,2%	72,5%

Laureati che non lavorano, non cercano lavoro, ma sono impegnati in un corso universitario o in un tirocinio/praticantato⁽²⁾



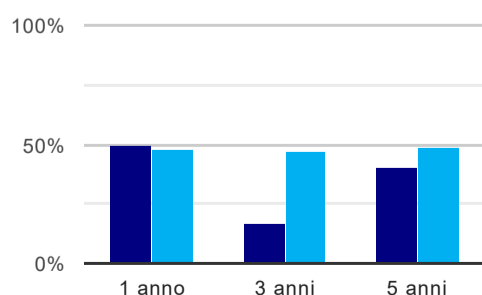
	1 anno	3 anni	5 anni
corso	15,4%	-	6,3%
Ateneo	12,8%	6,5%	2,1%

Tempi di ingresso nel mercato del lavoro, dall'inizio della ricerca al reperimento del primo lavoro (medie, in mesi)



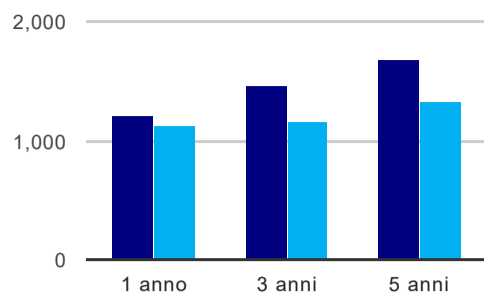
	1 anno	3 anni	5 anni
corso			10,0 mesi
Ateneo			9,7 mesi

Occupati che, nel lavoro, utilizzano in misura elevata le competenze acquisite con la laurea



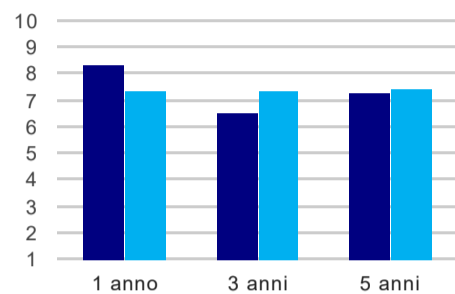
	1 anno	3 anni	5 anni
corso	50,0%	16,7%	40,0%
Ateneo	47,9%	47,2%	49,1%

Retribuzione mensile netta (medie, in euro)



	1 anno	3 anni	5 anni
corso	1.209	1.459	1.681
Ateneo	1.134	1.162	1.330

Soddisfazione per il lavoro svolto (medie, scala 1-10)



	1 anno	3 anni	5 anni
corso	8,3	6,5	7,3
Ateneo	7,4	7,4	7,4

(1) sono considerati occupati tutti coloro che dichiarano di svolgere una qualsiasi attività, anche di formazione o non in regola, purché retribuita.

(2) sono compresi quanti risultano impegnati in dottorati di ricerca, scuole di specializzazione, master universitari e, per i laureati di primo livello, altri corsi di laurea (di qualunque tipo, compresi i corsi attivati presso una delle Istituzioni di Alta Formazione Artistica e Musicale).

Elenco dei corsi aggregati

economia, finanza e politiche pubbliche - già scienze economiche (LM-56)

classe di laurea: scienze dell'economia (LM-56)

ordinamento D.M. n. 270/2004 - codizione OFF.F 0920107305700001

sedi: CAGLIARI - attivo dal 2008 al 2019

[scheda SUA](#)

scienze economiche (64/S)

classe di laurea: scienze dell'economia (64/S)

ordinamento D.M. n. 509/1999 - codizione OFF.F 0920105046300011

sedi: CAGLIARI - attivo dal 2003 al 2007

[scheda SUA](#)