

## Scheda Unica Annuale - Soddisfazione per il corso di studio concluso e condizione occupazionale dei laureati

### Opzioni:

I dati **includono** i laureati di [corsi equivalenti dell'ordinamento D.M. n. 509/1999](#).

I dati sono confrontati con il totale sull'**ateneo** (stessa tipologia di corso).

### Soddisfazione per il corso di studio concluso

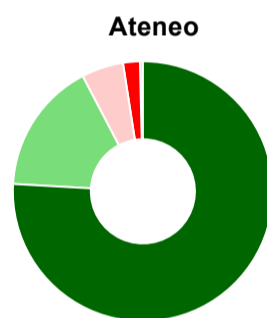
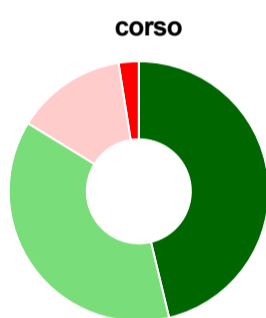
dati aggiornati ad aprile 2018

Ateneo: **Università degli Studi di CAGLIARI - laurea di primo livello**  
 Classe: **scienze politiche e delle relazioni internazionali (L-36)**  
 Corso: **scienze politiche (L-36)**

Laureati nell'anno solare 2017 (*valori assoluti*)  
 Laureati: **166**  
 Intervistati: **155**  
 Collettivo esaminato<sup>(a)</sup>: **86** [scheda di dettaglio](#)

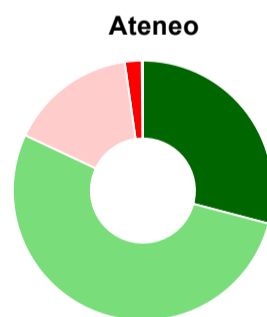
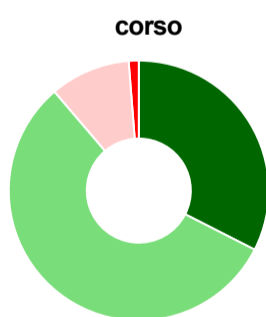
(a) Per una migliore confrontabilità della documentazione, si riportano i dati relativi ai **solli laureati che si sono iscritti al corso di laurea in anni recenti**, cioè a partire dal 2013: 86 di cui 80 intervistati.

#### Hanno frequentato regolarmente



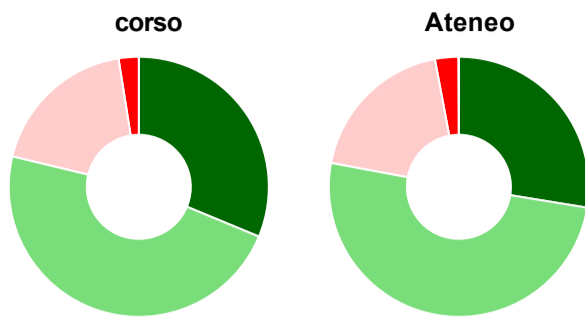
	corso	Ateneo
più del 75% degli insegnamenti previsti	46,3%	75,9%
tra il 50% e il 75%	37,5%	16,4%
tra il 25% e il 50%	13,8%	5,2%
meno del 25%	2,5%	2,1%
non rispondono	-	0,4%
<b>Totale</b>	<b>100%</b>	<b>100%</b>

#### Hanno ritenuto il carico di studio degli insegnamenti adeguato alla durata del corso di studio



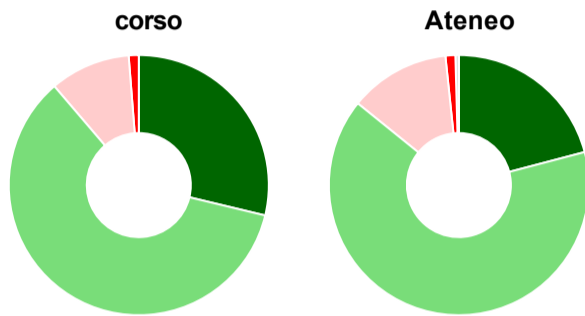
	corso	Ateneo
decisamente sì	32,5%	29,1%
più sì che no	56,3%	52,9%
più no che sì	10,0%	15,8%
decisamente no	1,3%	2,1%
non rispondono	-	0,1%
<b>Totale</b>	<b>100%</b>	<b>100%</b>

### Hanno ritenuto l'organizzazione degli esami (appelli, orari, informazioni, prenotazioni, ...) soddisfacente



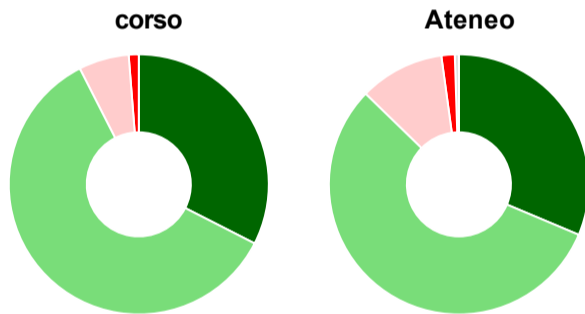
	corso	Ateneo
sempre o quasi sempre	31,3%	27,6%
per più della metà degli esami	47,5%	50,4%
per meno della metà degli esami	18,8%	19,1%
mai o quasi mai	2,5%	2,9%
non rispondono	-	0,1%
<b>Totale</b>	<b>100%</b>	<b>100%</b>

### Sono soddisfatti dei rapporti con i docenti in generale



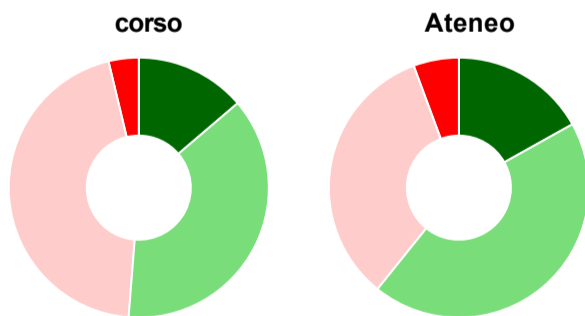
	corso	Ateneo
decisamente sì	28,8%	20,9%
più sì che no	60,0%	64,9%
più no che sì	10,0%	12,5%
decisamente no	1,3%	1,2%
non rispondono	-	0,4%
<b>Totale</b>	<b>100%</b>	<b>100%</b>

### Sono complessivamente soddisfatti del corso di laurea



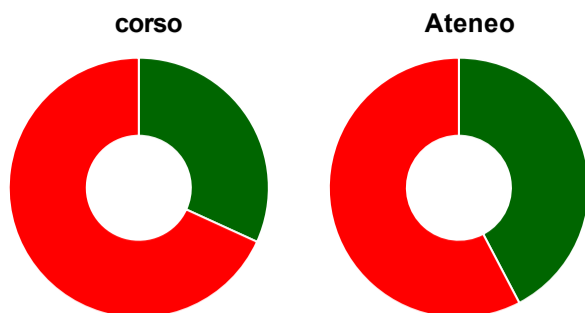
	corso	Ateneo
decisamente sì	32,5%	31,3%
più sì che no	60,0%	55,9%
più no che sì	6,3%	10,6%
decisamente no	1,3%	1,7%
non rispondono	-	0,5%
<b>Totale</b>	<b>100%</b>	<b>100%</b>

### Valutazione delle aule



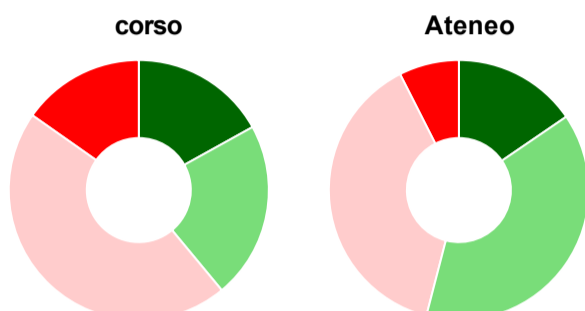
	corso	Ateneo
<b>Hanno utilizzato le aule:</b>	<b>100,0%</b>	<b>99,8%</b>
<b>Valutazione (per 100 fruitori):</b>		
sempre o quasi sempre adeguate	13,8%	16,9%
spesso adeguate	37,5%	43,9%
raramente adeguate	45,0%	33,6%
mai adeguate	3,8%	5,7%
<b>Totale</b>	<b>100%</b>	<b>100%</b>

## Valutazione delle postazioni informatiche



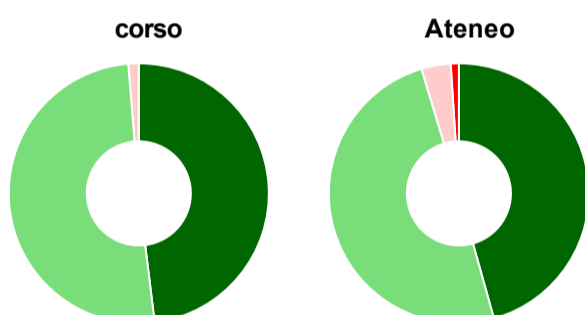
	corso	Ateneo
<b>Hanno utilizzato le postazioni informatiche:</b>	<b>55,0%</b>	<b>72,4%</b>
<b>Valutazione (per 100 fruitori):</b>		
in numero adeguato	31,8%	42,3%
in numero inadeguato	68,2%	57,7%
<b>Totale</b>	<b>100%</b>	<b>100%</b>

## Valutazione delle attrezzature per le altre attività didattiche (laboratori, attività pratiche, ...)



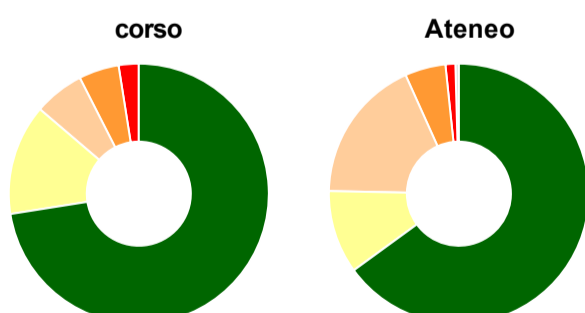
	corso	Ateneo
<b>Hanno utilizzato le attrezzature per le altre attività didattiche (laboratori, attività pratiche, ...):</b>	<b>73,8%</b>	<b>86,1%</b>
<b>Valutazione (per 100 fruitori):</b>		
sempre o quasi sempre adeguate	16,9%	15,5%
spesso adeguate	22,0%	38,6%
raramente adeguate	45,8%	38,5%
mai adeguate	15,3%	7,5%
<b>Totale</b>	<b>100%</b>	<b>100%</b>

## Valutazione dei servizi di biblioteca (prestito/consultazione, orari di apertura, ...)



	corso	Ateneo
<b>Hanno utilizzato i servizi di biblioteca (prestito/consultazione, orari di apertura, ...):</b>	<b>96,3%</b>	<b>93,2%</b>
<b>Valutazione (per 100 fruitori):</b>		
decisamente positiva	48,1%	45,7%
abbastanza positiva	50,6%	49,7%
abbastanza negativa	1,3%	3,6%
decisamente negativa	-	1,0%
<b>Totale</b>	<b>100%</b>	<b>100%</b>

## Si iscriverebbero di nuovo all'università?



	corso	Ateneo
sì, allo stesso corso dell'Ateneo	72,5%	65,0%
sì, ma ad un altro corso dell'Ateneo	13,8%	10,3%
sì, allo stesso corso, ma in un altro Ateneo	6,3%	17,9%
sì, ma ad un altro corso e in un altro Ateneo	5,0%	5,1%
non si iscriverebbero più all'università	2,5%	1,2%
non rispondono	-	0,4%
<b>Totale</b>	<b>100%</b>	<b>100%</b>

# Condizione occupazionale

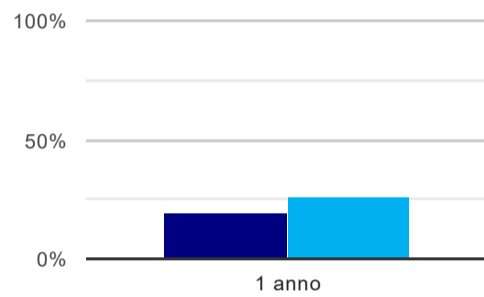
Anno di indagine: **2017**  
dati aggiornati ad aprile 2018

Ateneo: **Università degli Studi di CAGLIARI - laurea di primo livello**  
Classe: **scienze politiche e delle relazioni internazionali (L-36)**  
Corso: **scienze politiche (L-36)**

(valori assoluti)	Laureati	Intervistati	Collettivo esaminato <sup>(b)</sup>
Laureati del 2016 a 1 anno:	142	109	84 <a href="#">scheda di dettaglio</a>

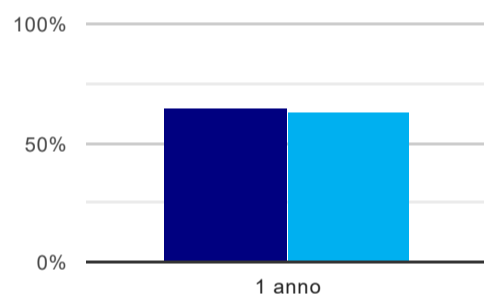
<sup>(b)</sup> Per una migliore confrontabilità della documentazione, si riportano i dati relativi ai **solli laureati che non lavoravano al momento della laurea**.

## Tasso di occupazione<sup>(1)</sup>



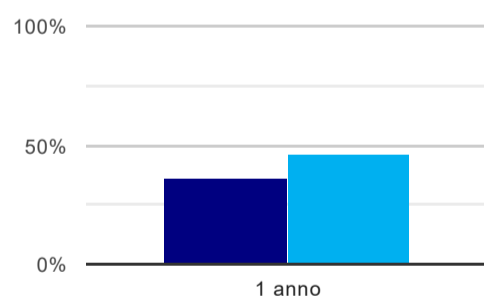
	1 anno
corso	19,0%
Ateneo	25,7%

## Laureati attualmente iscritti ad un corso di laurea magistrale<sup>(2)</sup>



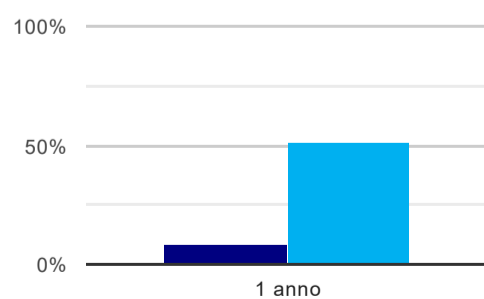
	1 anno
corso	65,5%
Ateneo	63,4%

## Laureati che non lavorano, non cercano lavoro, ma sono impegnati in un corso universitario o in un tirocinio/praticantato<sup>(3)</sup>



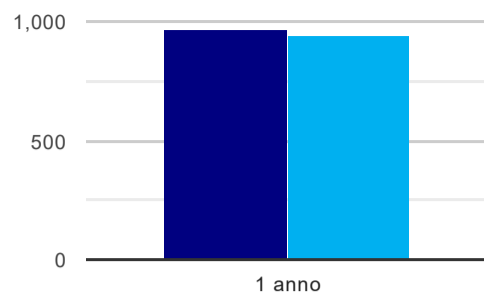
	1 anno
corso	35,7%
Ateneo	45,6%

## Occupati che, nel lavoro, utilizzano in misura elevata le competenze acquisite con la laurea



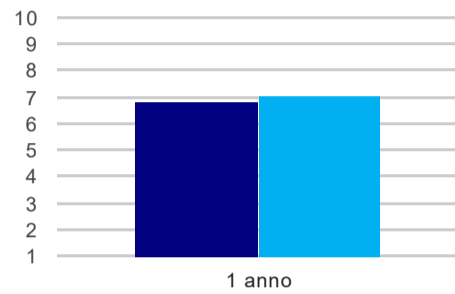
	1 anno
corso	8,3%
Ateneo	50,6%

### Retribuzione mensile netta (medie, in euro)



	1 anno
corso	966
Ateneo	941

### Soddisfazione per il lavoro svolto (medie, scala 1-10)



	1 anno
corso	6,8
Ateneo	7,1

(1) sono considerati occupati tutti coloro che dichiarano di svolgere una qualsiasi attività, anche di formazione o non in regola, purché retribuita.

(2) sono considerati anche i laureati iscritti ad un corso a ciclo unico, al corso in Scienze della Formazione primaria, nonché ad un corso di secondo livello presso una delle Istituzioni di Alta Formazione Artistica e Musicale.

(3) sono compresi quanti risultano impegnati in dottorati di ricerca, scuole di specializzazione, master universitari e, per i laureati di primo livello, altri corsi di laurea (di qualunque tipo, compresi i corsi attivati presso una delle Istituzioni di Alta Formazione Artistica e Musicale).

#### Elenco dei corsi aggregati

##### scienze politiche (L-36)

classe di laurea: scienze politiche e delle relazioni internazionali (L-36)

ordinamento D.M. n. 270/2004 - codizione OFF.F 0920106203600001

sedì: CAGLIARI - attivo dal 2008 al 2019

[scheda SUA](#)

##### scienze politiche (15)

classe di laurea: scienze politiche e delle relazioni internazionali (15)

ordinamento D.M. n. 509/1999 - codizione OFF.F 0920104016400001

sedì: CAGLIARI - attivo dal 2001 al 2007

[scheda SUA](#)