

## Scheda Unica Annuale - Soddisfazione per il corso di studio concluso e condizione occupazionale dei laureati

### Opzioni:

I dati **includono** i laureati di [corsi equivalenti dell'ordinamento D.M. n. 509/1999](#).

I dati sono confrontati con il totale sull'**ateneo** (stessa tipologia di corso).

### Soddisfazione per il corso di studio concluso

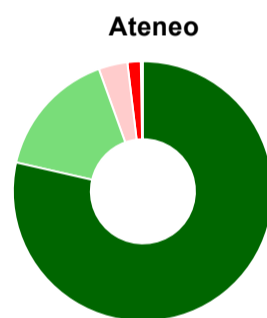
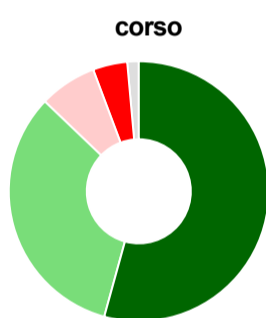
dati aggiornati ad aprile 2020

Ateneo: **Università degli Studi di CAGLIARI - laurea di primo livello**  
 Classe: **scienze politiche e delle relazioni internazionali (L-36)**  
 Corso: **scienze politiche (L-36)**

Laureati nell'anno solare 2019 (*valori assoluti*)  
 Laureati: **131**  
 Intervistati: **121**  
 Collettivo esaminato<sup>(a)</sup>: **78** [scheda di dettaglio](#)

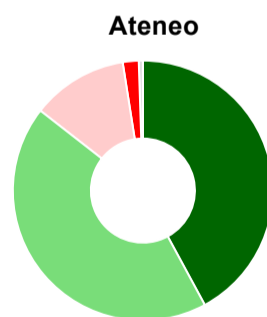
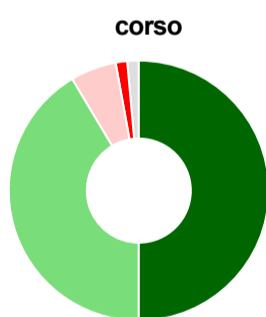
(a) Per una migliore confrontabilità della documentazione, si riportano i dati relativi ai **solli laureati che si sono iscritti al corso di laurea in anni recenti**, cioè a partire dal 2015: 78 di cui 70 intervistati.

#### Hanno frequentato regolarmente



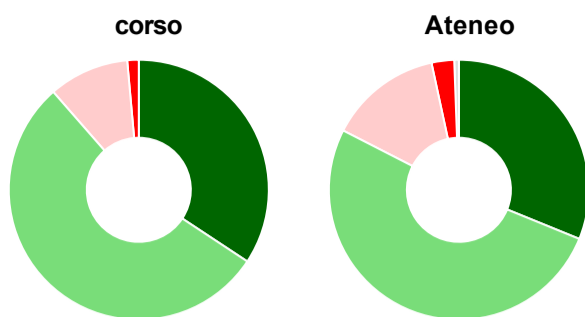
	corso	Ateneo
più del 75% degli insegnamenti previsti	54,3%	78,6%
tra il 50% e il 75%	32,9%	15,9%
tra il 25% e il 50%	7,1%	3,6%
meno del 25%	4,3%	1,7%
non rispondono	1,4%	0,3%
<b>Totale</b>	<b>100%</b>	<b>100%</b>

#### Hanno ritenuto il carico di studio degli insegnamenti adeguato alla durata del corso di studio



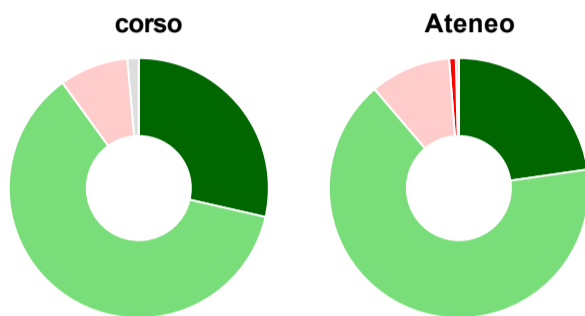
	corso	Ateneo
decisamente sì	50,0%	42,1%
più sì che no	41,4%	43,4%
più no che sì	5,7%	12,0%
decisamente no	1,4%	2,0%
non rispondono	1,4%	0,5%
<b>Totale</b>	<b>100%</b>	<b>100%</b>

### Hanno ritenuto l'organizzazione degli esami (appelli, orari, informazioni, prenotazioni, ...) soddisfacente



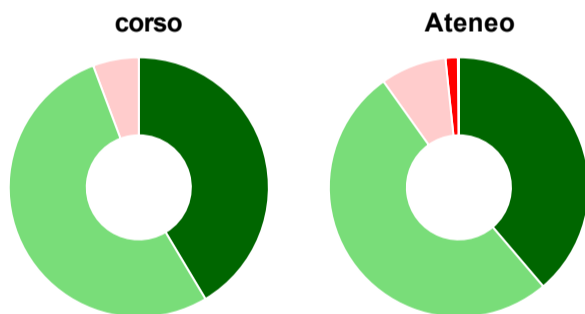
	corso	Ateneo
sempre o quasi sempre	34,3%	31,2%
per più della metà degli esami	54,3%	51,4%
per meno della metà degli esami	10,0%	14,1%
mai o quasi mai	1,4%	2,8%
non rispondono	-	0,6%
<b>Totale</b>	<b>100%</b>	<b>100%</b>

### Sono soddisfatti dei rapporti con i docenti in generale



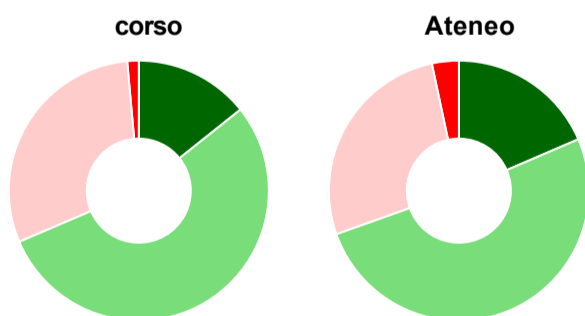
	corso	Ateneo
decisamente sì	28,6%	22,7%
più sì che no	61,4%	66,0%
più no che sì	8,6%	10,0%
decisamente no	-	0,8%
non rispondono	1,4%	0,4%
<b>Totale</b>	<b>100%</b>	<b>100%</b>

### Sono complessivamente soddisfatti del corso di laurea



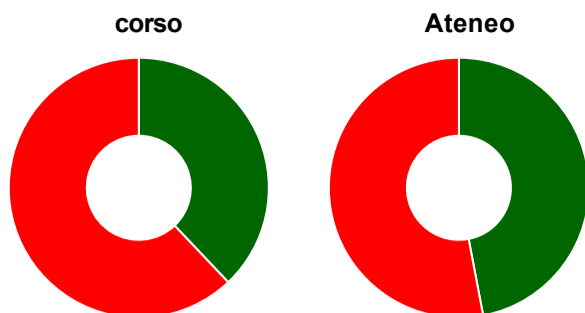
	corso	Ateneo
decisamente sì	41,4%	38,8%
più sì che no	52,9%	51,4%
più no che sì	5,7%	8,2%
decisamente no	-	1,5%
non rispondono	-	0,1%
<b>Totale</b>	<b>100%</b>	<b>100%</b>

### Valutazione delle aule



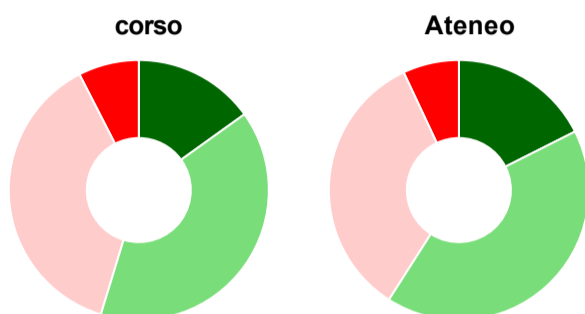
	corso	Ateneo
<b>Hanno utilizzato le aule:</b>	<b>100,0%</b>	<b>99,4%</b>
<b>Valutazione (per 100 fruitori):</b>		
sempre o quasi sempre adeguate	14,3%	18,5%
spesso adeguate	54,3%	51,0%
raramente adeguate	30,0%	27,1%
mai adeguate	1,4%	3,3%
<b>Totale</b>	<b>100%</b>	<b>100%</b>

## Valutazione delle postazioni informatiche



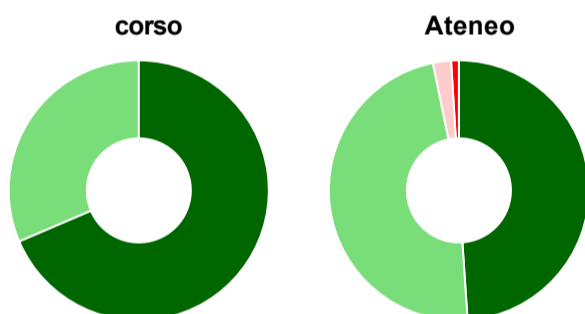
	corso	Ateneo
<b>Hanno utilizzato le postazioni informatiche:</b>	<b>41,4%</b>	<b>69,5%</b>
<b>Valutazione (per 100 fruitori):</b>		
in numero adeguato	37,9%	47,0%
in numero inadeguato	62,1%	53,0%
<b>Totale</b>	<b>100%</b>	<b>100%</b>

## Valutazione delle attrezzature per le altre attività didattiche (laboratori, attività pratiche, ...)



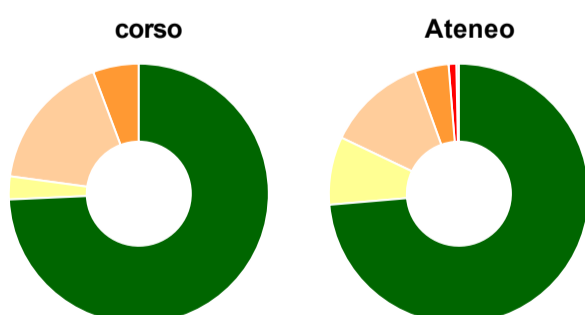
	corso	Ateneo
<b>Hanno utilizzato le attrezzature per le altre attività didattiche (laboratori, attività pratiche, ...):</b>	<b>75,7%</b>	<b>87,0%</b>
<b>Valutazione (per 100 fruitori):</b>		
sempre o quasi sempre adeguate	15,1%	17,6%
spesso adeguate	39,6%	41,5%
raramente adeguate	37,7%	34,0%
mai adeguate	7,5%	7,0%
<b>Totale</b>	<b>100%</b>	<b>100%</b>

## Valutazione dei servizi di biblioteca (prestito/consultazione, orari di apertura, ...)



	corso	Ateneo
<b>Hanno utilizzato i servizi di biblioteca (prestito/consultazione, orari di apertura, ...):</b>	<b>100,0%</b>	<b>93,2%</b>
<b>Valutazione (per 100 fruitori):</b>		
decisamente positiva	68,6%	48,9%
abbastanza positiva	31,4%	47,8%
abbastanza negativa	-	2,3%
decisamente negativa	-	1,0%
<b>Totale</b>	<b>100%</b>	<b>100%</b>

## Si iscriverebbero di nuovo all'università?



	corso	Ateneo
sì, allo stesso corso dell'Ateneo	74,3%	73,6%
sì, ma ad un altro corso dell'Ateneo	2,9%	8,4%
sì, allo stesso corso, ma in un altro Ateneo	17,1%	12,4%
sì, ma ad un altro corso e in un altro Ateneo	5,7%	4,2%
non si iscriverebbero più all'università	-	1,0%
non rispondono	-	0,3%
<b>Totale</b>	<b>100%</b>	<b>100%</b>

# Condizione occupazionale

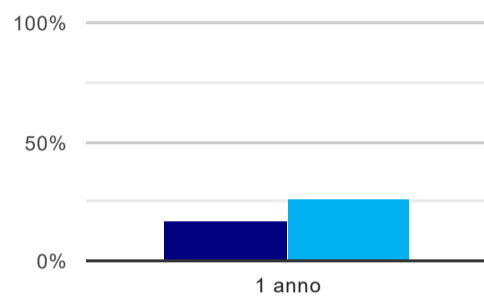
Anno di indagine: **2019**  
dati aggiornati ad aprile 2020

Ateneo: **Università degli Studi di CAGLIARI - laurea di primo livello**  
Classe: **scienze politiche e delle relazioni internazionali (L-36)**  
Corso: **scienze politiche (L-36)**

(valori assoluti)	Laureati	Intervistati	Collettivo esaminato <sup>(b)</sup>
Laureati del 2018 a 1 anno:	133	104	84 <a href="#">scheda di dettaglio</a>

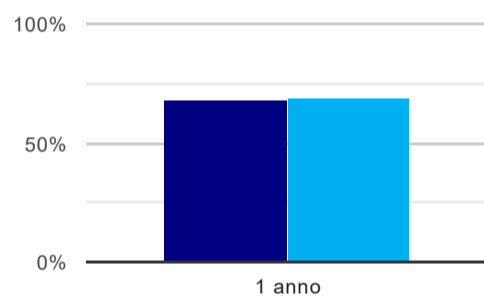
<sup>(b)</sup> Per una migliore confrontabilità della documentazione, si riportano i dati relativi ai **solli laureati che non lavoravano al momento della laurea**.

## Tasso di occupazione<sup>(1)</sup>



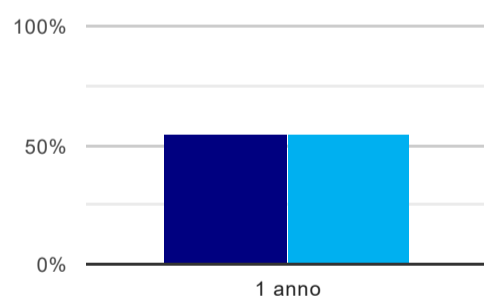
	1 anno
corso	16,7%
Ateneo	25,6%

## Laureati attualmente iscritti ad un corso di laurea magistrale<sup>(2)</sup>



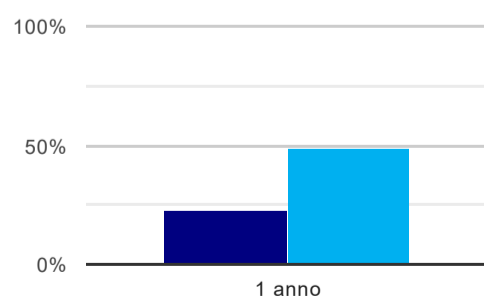
	1 anno
corso	67,9%
Ateneo	68,7%

## Laureati che non lavorano, non cercano lavoro, ma sono impegnati in un corso universitario o in un tirocinio/praticantato<sup>(3)</sup>



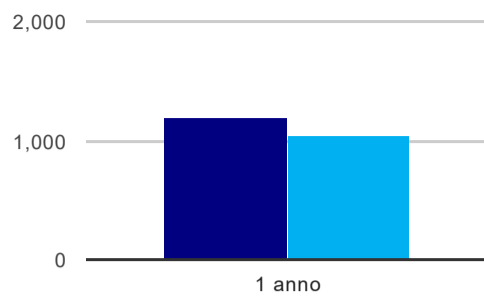
	1 anno
corso	54,8%
Ateneo	55,5%

## Occupati che, nel lavoro, utilizzano in misura elevata le competenze acquisite con la laurea



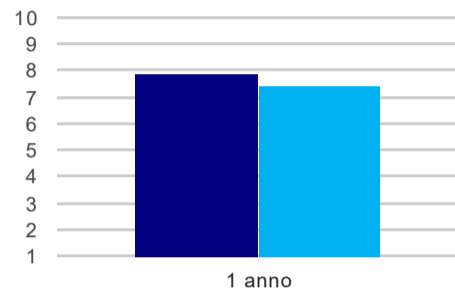
	1 anno
corso	23,1%
Ateneo	49,4%

### Retribuzione mensile netta (medie, in euro)



	1 anno
corso	1.194
Ateneo	1.037

### Soddisfazione per il lavoro svolto (medie, scala 1-10)



	1 anno
corso	7,9
Ateneo	7,4

(1) sono considerati occupati tutti coloro che dichiarano di svolgere una qualsiasi attività, anche di formazione o non in regola, purché retribuita.

(2) sono considerati anche i laureati iscritti ad un corso a ciclo unico, al corso in Scienze della Formazione primaria, nonché ad un corso di secondo livello presso una delle Istituzioni di Alta Formazione Artistica e Musicale.

(3) sono compresi quanti risultano impegnati in dottorati di ricerca, scuole di specializzazione, master universitari e, per i laureati di primo livello, altri corsi di laurea (di qualunque tipo, compresi i corsi attivati presso una delle Istituzioni di Alta Formazione Artistica e Musicale).

#### Elenco dei corsi aggregati

##### scienze politiche (L-36)

classe di laurea: scienze politiche e delle relazioni internazionali (L-36)

ordinamento D.M. n. 270/2004 - codizione OFF.F 0920106203600001

sedì: CAGLIARI - attivo dal 2008 al 2019

[scheda SUA](#)

##### scienze politiche (15)

classe di laurea: scienze politiche e delle relazioni internazionali (15)

ordinamento D.M. n. 509/1999 - codizione OFF.F 0920104016400001

sedì: CAGLIARI - attivo dal 2001 al 2007

[scheda SUA](#)