

Scheda Unica Annuale - Soddisfazione per il corso di studio concluso e condizione occupazionale dei laureati

Opzioni:

I dati **includono** i laureati di [corsi equivalenti dell'ordinamento D.M. n. 509/1999](#).

I dati sono confrontati con il totale sull'**ateneo** (stessa tipologia di corso).

Soddisfazione per il corso di studio concluso

dati aggiornati ad aprile 2017

Ateneo: **Università degli Studi di CAGLIARI - laurea magistrale biennale**

Classe: **scienze delle pubbliche amministrazioni (LM-63)**

Corso: **scienze delle pubbliche amministrazioni - già scienze dell'amministrazione (LM-63)**

Laureati nell'anno solare 2016 (*valori assoluti*)

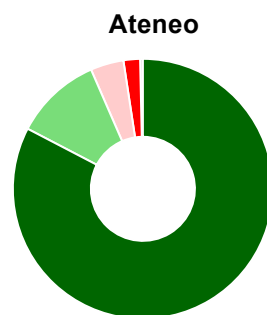
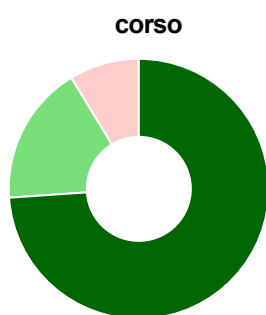
Laureati: **46**

Intervistati: **44**

Collettivo esaminato^(a): **24** [scheda di dettaglio](#)

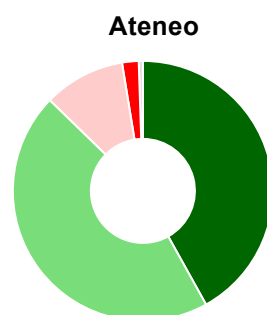
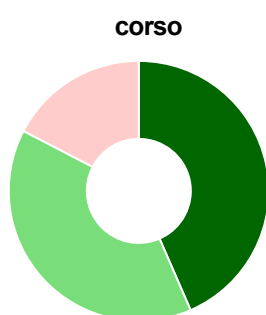
(a) Per una migliore confrontabilità della documentazione, si riportano i dati relativi ai **solli laureati che si sono iscritti al corso di laurea in anni recenti**, cioè a partire dal 2013: 24 di cui 23 intervistati.

Hanno frequentato regolarmente



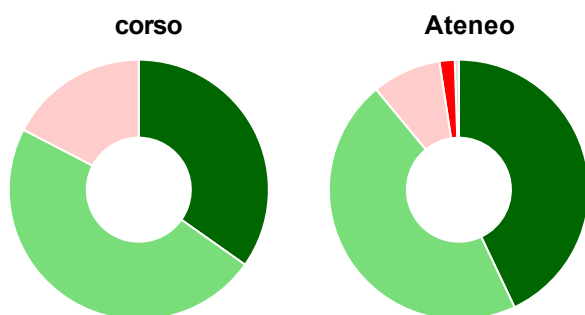
	corso	Ateneo
più del 75% degli insegnamenti previsti	73,9%	82,6%
tra il 50% e il 75%	17,4%	10,8%
tra il 25% e il 50%	8,7%	4,1%
meno del 25%	-	2,1%
non rispondono	-	0,3%
Totale	100%	100%

Hanno ritenuto il carico di studio degli insegnamenti adeguato alla durata del corso di studio



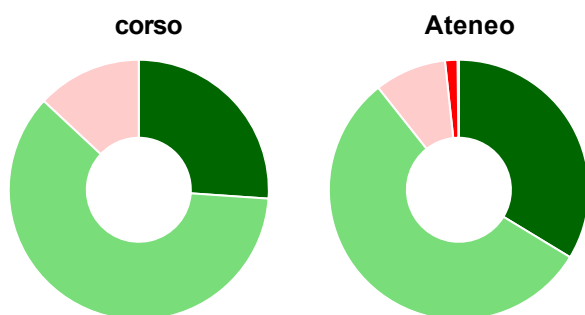
	corso	Ateneo
decisamente sì	43,5%	41,9%
più sì che no	39,1%	45,4%
più no che sì	17,4%	10,1%
decisamente no	-	2,1%
non rispondono	-	0,5%
Totale	100%	100%

Hanno ritenuto l'organizzazione degli esami (appelli, orari, informazioni, prenotazioni, ...) soddisfacente



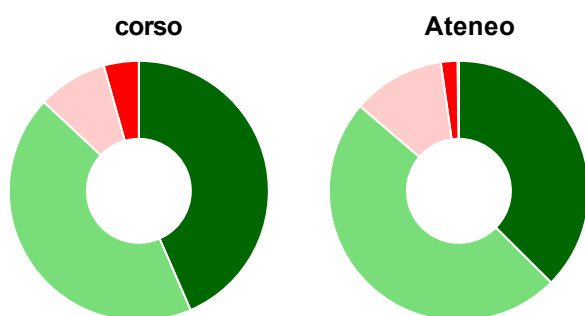
	corso	Ateneo
sempre o quasi sempre	34,8%	43,0%
per più della metà degli esami	47,8%	46,0%
per meno della metà degli esami	17,4%	8,6%
mai o quasi mai	-	1,9%
non rispondono	-	0,5%
Totale	100%	100%

Sono soddisfatti dei rapporti con i docenti in generale



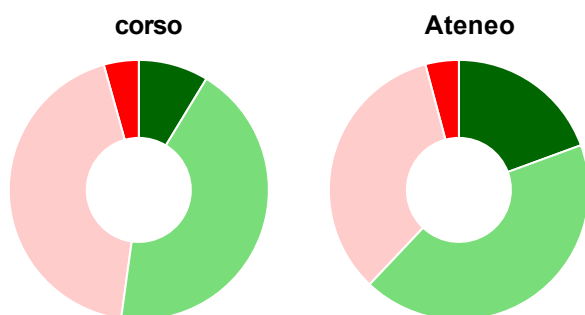
	corso	Ateneo
decisamente sì	26,1%	33,7%
più sì che no	60,9%	55,7%
più no che sì	13,0%	8,9%
decisamente no	-	1,5%
non rispondono	-	0,2%
Totale	100%	100%

Sono complessivamente soddisfatti del corso di laurea



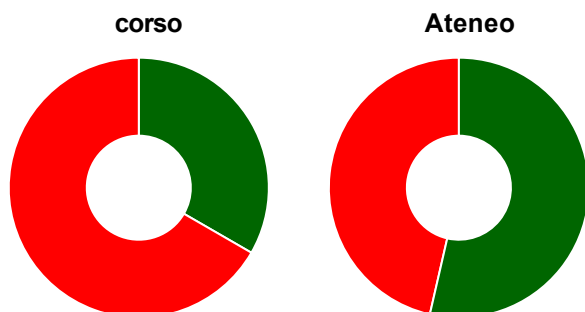
	corso	Ateneo
decisamente sì	43,5%	37,5%
più sì che no	43,5%	48,8%
più no che sì	8,7%	11,5%
decisamente no	4,3%	2,1%
non rispondono	-	0,2%
Totale	100%	100%



Valutazione delle aule



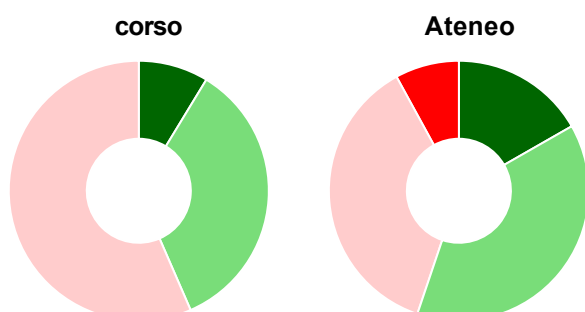
	corso	Ateneo
Hanno utilizzato le aule:	100,0%	99,1%
Valutazione (per 100 fruitori):		
sempre o quasi sempre adeguate	8,7%	19,4%
spesso adeguate	43,5%	42,6%
raramente adeguate	43,5%	33,8%
mai adeguate	4,3%	4,2%
Totale	100%	100%





Valutazione delle postazioni informatiche



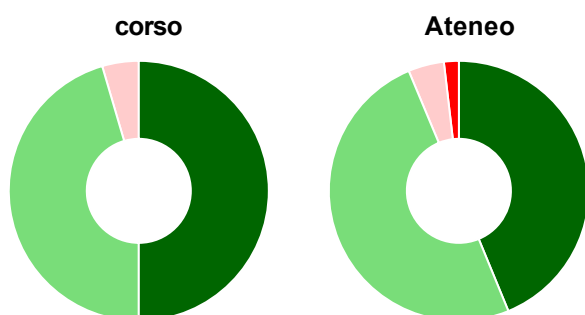
	corso	Ateneo
Hanno utilizzato le postazioni informatiche:	91,3%	67,0%
Valutazione (per 100 fruitori):		
 in numero adeguato	33,3%	53,6%
 in numero inadeguato	66,7%	46,4%
Totale	100%	100%





Valutazione delle attrezzature per le altre attività didattiche (laboratori, attività pratiche, ...)



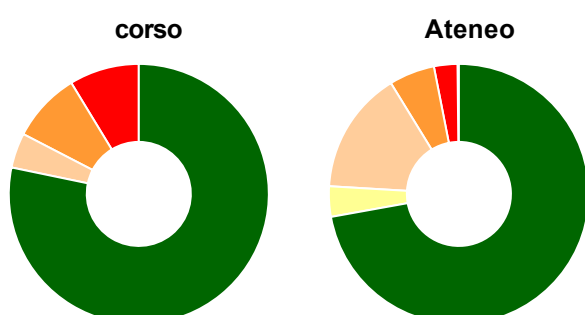
	corso	Ateneo
Hanno utilizzato le attrezzature per le altre attività didattiche (laboratori, attività pratiche, ...):	100,0%	86,3%
Valutazione (per 100 fruitori):		
 sempre o quasi sempre adeguate	8,7%	16,7%
 spesso adeguate	34,8%	38,4%
 raramente adeguate	56,5%	36,9%
 mai adeguate	-	8,0%
Totale	100%	100%







Valutazione dei servizi di biblioteca (prestito/consultazione, orari di apertura, ...)



	corso	Ateneo
Hanno utilizzato i servizi di biblioteca (prestito/consultazione, orari di apertura, ...):	95,7%	92,6%
Valutazione (per 100 fruitori):		
 decisamente positiva	50,0%	43,8%
 abbastanza positiva	45,5%	49,9%
 abbastanza negativa	4,5%	4,5%
 decisamente negativa	-	1,9%
Totale	100%	100%

Si iscriverebbero di nuovo all'università?



	corso	Ateneo
 sì, allo stesso corso dell'Ateneo	78,3%	72,2%
 sì, ma ad un altro corso dell'Ateneo	-	3,8%
 sì, allo stesso corso, ma in un altro Ateneo	4,3%	15,3%
 sì, ma ad un altro corso e in un altro Ateneo	8,7%	5,7%
 non si iscriverebbero più all'università	8,7%	2,9%
 non rispondono	-	0,2%
Totale	100%	100%

Condizione occupazionale

Anno di indagine: **2016**
dati aggiornati ad aprile 2017

Ateneo: **Università degli Studi di CAGLIARI - laurea magistrale biennale**

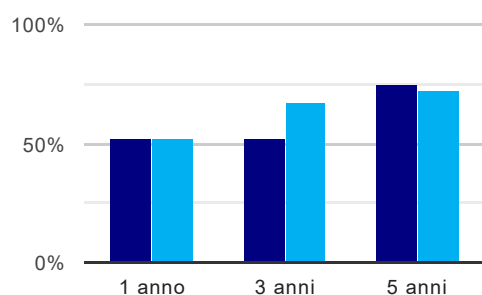
Classe: **scienze delle pubbliche amministrazioni (LM-63)**

Corso: **scienze delle pubbliche amministrazioni - già scienze dell'amministrazione (LM-63)**

(valori assoluti)	Laureati	Intervistati	Collettivo esaminato ^(b)	
Laureati del 2015 a 1 anno:	57	42	31	scheda di dettaglio
Laureati del 2013 a 3 anni:	62	47	25	scheda di dettaglio
Laureati del 2011 a 5 anni:	14	11	8	scheda di dettaglio

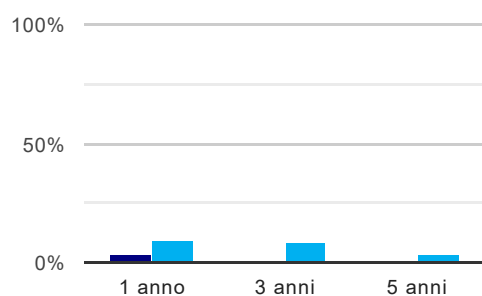
(b) Per una migliore confrontabilità della documentazione, si riportano i dati relativi ai **solli laureati che non lavoravano al momento della laurea**.

Tasso di occupazione⁽¹⁾



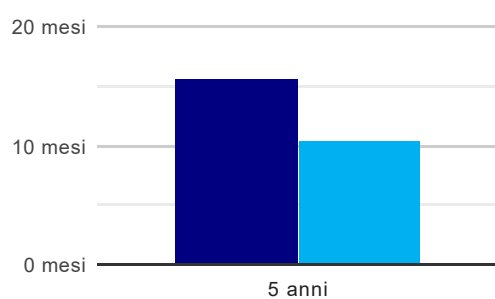
	1 anno	3 anni	5 anni
corso	51,6%	52,0%	75,0%
Ateneo	51,8%	67,5%	71,9%

Laureati che non lavorano, non cercano lavoro, ma sono impegnati in un corso universitario o in un tirocinio/praticantato⁽²⁾



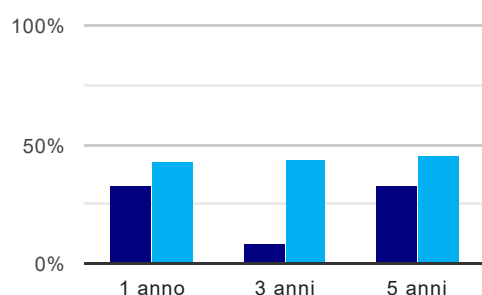
	1 anno	3 anni	5 anni
corso	3,2%	-	-
Ateneo	8,9%	7,7%	2,7%

Tempi di ingresso nel mercato del lavoro, dall'inizio della ricerca al reperimento del primo lavoro (medie, in mesi)



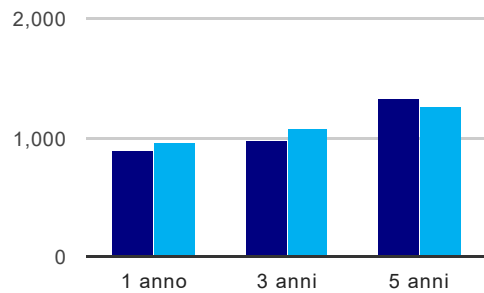
	1 anno	3 anni	5 anni
corso			15,7 mesi
Ateneo			10,4 mesi

Occupati che, nel lavoro, utilizzano in misura elevata le competenze acquisite con la laurea



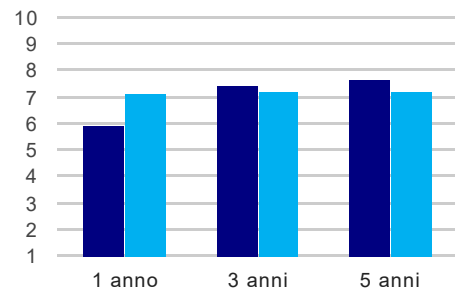
	1 anno	3 anni	5 anni
corso	33,3%	8,3%	33,3%
Ateneo	42,7%	43,6%	44,9%

Retribuzione mensile netta (medie, in euro)



	1 anno	3 anni	5 anni
corso	884	980	1.334
Ateneo	952	1.070	1.252

Soddisfazione per il lavoro svolto (medie, scala 1-10)



	1 anno	3 anni	5 anni
corso	5,9	7,4	7,7
Ateneo	7,1	7,2	7,2

(1) sono considerati occupati tutti coloro che dichiarano di svolgere una qualsiasi attività, anche di formazione o non in regola, purché retribuita.

(2) sono compresi quanti risultano impegnati in dottorati di ricerca, scuole di specializzazione, master universitari e, per i laureati di primo livello, altri corsi di laurea (di qualunque tipo, compresi i corsi attivati presso una delle Istituzioni di Alta Formazione Artistica e Musicale).

Elenco dei corsi aggregati

scienze delle pubbliche amministrazioni - già scienze dell'amministrazione (LM-63)

classe di laurea: scienze delle pubbliche amministrazioni (LM-63)
ordinamento D.M. n. 270/2004 - codicione OFF.F 0920107306400001
sedi: CAGLIARI - attivo dal 2008 al 2019
[scheda SUA](#)

scienze dell'amministrazione pubblica (71/S)

classe di laurea: scienze delle pubbliche amministrazioni (71/S)
ordinamento D.M. n. 509/1999 - codicione OFF.F 0920105047000007
sedi: CAGLIARI - attivo dal 2003 al 2007
[scheda SUA](#)