

## Scheda Unica Annuale - Soddisfazione per il corso di studio concluso e condizione occupazionale dei laureati

### Opzioni:

I dati **includono** i laureati di [corsi equivalenti dell'ordinamento D.M. n. 509/1999](#).

I dati sono confrontati con il totale sull'**ateneo** (stessa tipologia di corso).

### Soddisfazione per il corso di studio concluso

dati aggiornati ad aprile 2020

Ateneo: **Università degli Studi di CAGLIARI - laurea magistrale biennale**

Classe: **scienze delle pubbliche amministrazioni (LM-63)**

Corso: **scienze delle pubbliche amministrazioni - già scienze dell'amministrazione (LM-63)**

Laureati nell'anno solare 2019 (*valori assoluti*)

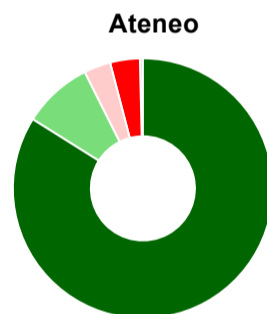
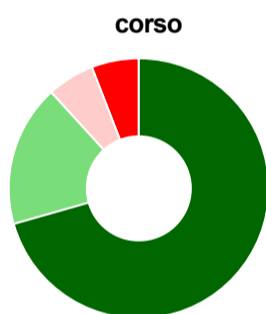
Laureati: **31**

Intervistati: **28**

Collettivo esaminato<sup>(a)</sup>: **19** [scheda di dettaglio](#)

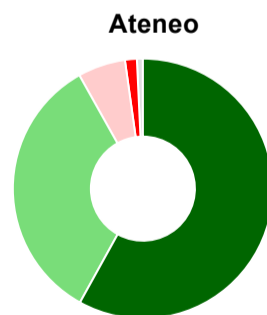
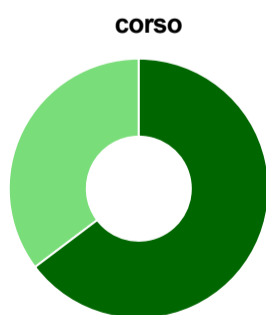
(a) Per una migliore confrontabilità della documentazione, si riportano i dati relativi ai **solli laureati che si sono iscritti al corso di laurea in anni recenti**, cioè a partire dal 2016: 19 di cui 17 intervistati.

#### Hanno frequentato regolarmente



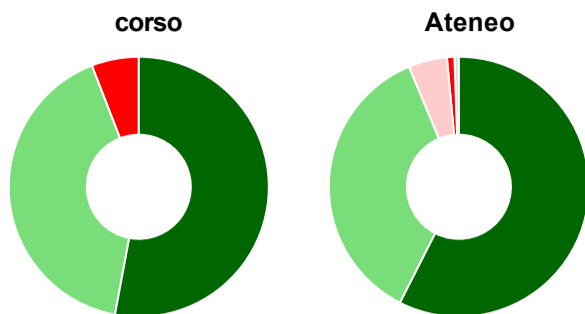
	corso	Ateneo
■ più del 75% degli insegnamenti previsti	70,6%	83,9%
■ tra il 50% e il 75%	17,6%	8,7%
■ tra il 25% e il 50%	5,9%	3,3%
■ meno del 25%	5,9%	3,7%
■ non rispondono	-	0,4%
<b>Totale</b>	<b>100%</b>	<b>100%</b>

#### Hanno ritenuto il carico di studio degli insegnamenti adeguato alla durata del corso di studio



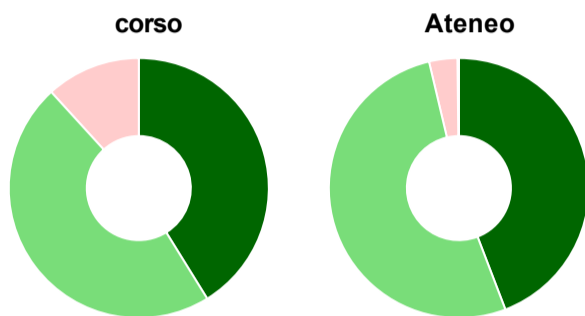
	corso	Ateneo
■ decisamente sì	64,7%	58,0%
■ più sì che no	35,3%	33,8%
■ più no che sì	-	5,9%
■ decisamente no	-	1,5%
■ non rispondono	-	0,7%
<b>Totale</b>	<b>100%</b>	<b>100%</b>

### Hanno ritenuto l'organizzazione degli esami (appelli, orari, informazioni, prenotazioni, ...) soddisfacente



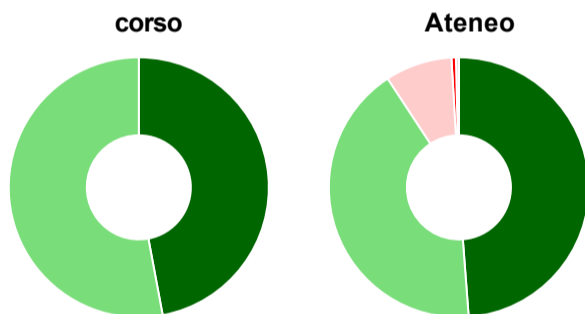
	corso	Ateneo
sempre o quasi sempre	52,9%	57,5%
per più della metà degli esami	41,2%	36,2%
per meno della metà degli esami	-	4,8%
mai o quasi mai	5,9%	0,9%
non rispondono	-	0,6%
<b>Totale</b>	<b>100%</b>	<b>100%</b>

### Sono soddisfatti dei rapporti con i docenti in generale



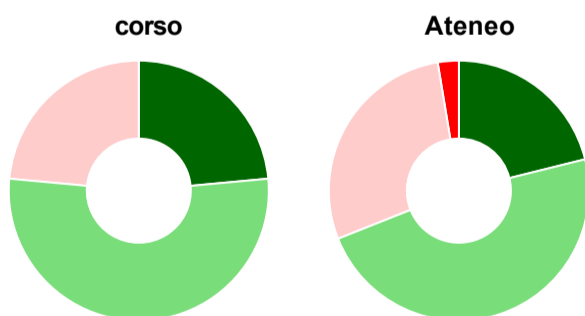
	corso	Ateneo
decisamente sì	41,2%	44,2%
più sì che no	47,1%	52,1%
più no che sì	11,8%	3,5%
decisamente no	-	-
non rispondono	-	0,2%
<b>Totale</b>	<b>100%</b>	<b>100%</b>

### Sono complessivamente soddisfatti del corso di laurea



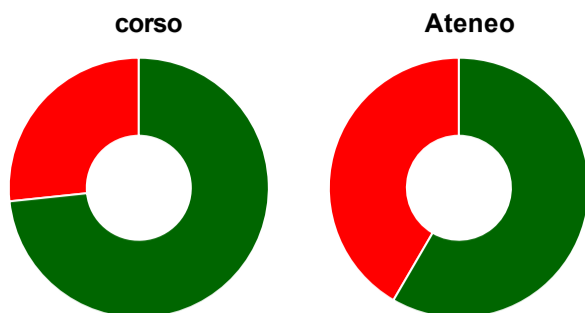
	corso	Ateneo
decisamente sì	47,1%	48,8%
più sì che no	52,9%	42,0%
più no che sì	-	8,3%
decisamente no	-	0,6%
non rispondono	-	0,4%
<b>Totale</b>	<b>100%</b>	<b>100%</b>

### Valutazione delle aule



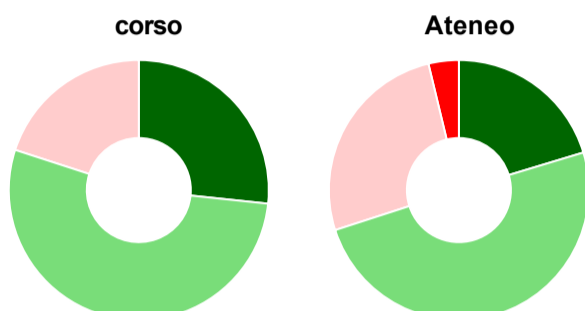
	corso	Ateneo
<b>Hanno utilizzato le aule:</b>	<b>100,0%</b>	<b>98,9%</b>
<b>Valutazione (per 100 fruitori):</b>		
sempre o quasi sempre adeguate	23,5%	21,1%
spesso adeguate	52,9%	47,9%
raramente adeguate	23,5%	28,4%
mai adeguate	-	2,6%
<b>Totale</b>	<b>100%</b>	<b>100%</b>

## Valutazione delle postazioni informatiche



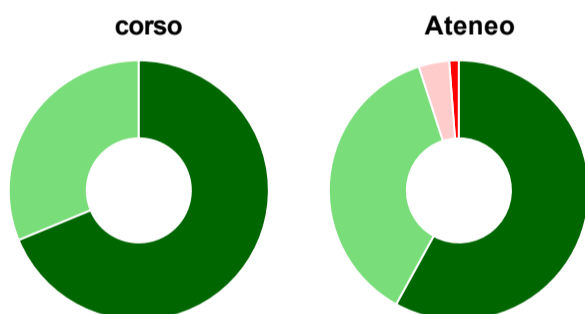
	corso	Ateneo
<b>Hanno utilizzato le postazioni informatiche:</b>	<b>88,2%</b>	<b>73,8%</b>
<b>Valutazione (per 100 fruitori):</b>		
in numero adeguato	73,3%	58,4%
in numero inadeguato	26,7%	41,6%
<b>Totale</b>	<b>100%</b>	<b>100%</b>

## Valutazione delle attrezzature per le altre attività didattiche (laboratori, attività pratiche, ...)



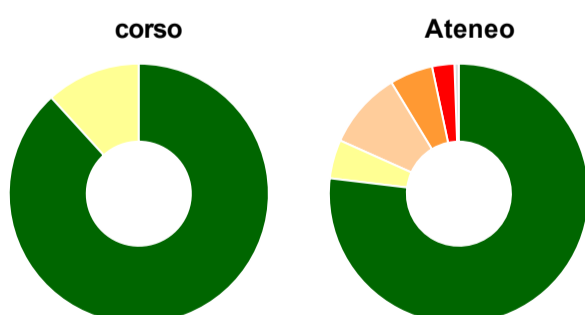
	corso	Ateneo
<b>Hanno utilizzato le attrezzature per le altre attività didattiche (laboratori, attività pratiche, ...):</b>	<b>88,2%</b>	<b>88,2%</b>
<b>Valutazione (per 100 fruitori):</b>		
sempre o quasi sempre adeguate	26,7%	20,3%
spesso adeguate	53,3%	49,7%
raramente adeguate	20,0%	26,2%
mai adeguate	-	3,8%
<b>Totale</b>	<b>100%</b>	<b>100%</b>

## Valutazione dei servizi di biblioteca (prestito/consultazione, orari di apertura, ...)



	corso	Ateneo
<b>Hanno utilizzato i servizi di biblioteca (prestito/consultazione, orari di apertura, ...):</b>	<b>94,1%</b>	<b>92,4%</b>
<b>Valutazione (per 100 fruitori):</b>		
decisamente positiva	68,8%	58,0%
abbastanza positiva	31,3%	37,0%
abbastanza negativa	-	3,8%
decisamente negativa	-	1,2%
<b>Totale</b>	<b>100%</b>	<b>100%</b>

## Si iscriverebbero di nuovo all'università?



	corso	Ateneo
sì, allo stesso corso dell'Ateneo	88,2%	76,9%
sì, ma ad un altro corso dell'Ateneo	11,8%	4,8%
sì, allo stesso corso, ma in un altro Ateneo	-	9,6%
sì, ma ad un altro corso e in un altro Ateneo	-	5,4%
non si iscriverebbero più all'università	-	2,8%
non rispondono	-	0,6%
<b>Totale</b>	<b>100%</b>	<b>100%</b>

# Condizione occupazionale

Anno di indagine: **2019**  
dati aggiornati ad aprile 2020

Ateneo: **Università degli Studi di CAGLIARI - laurea magistrale biennale**

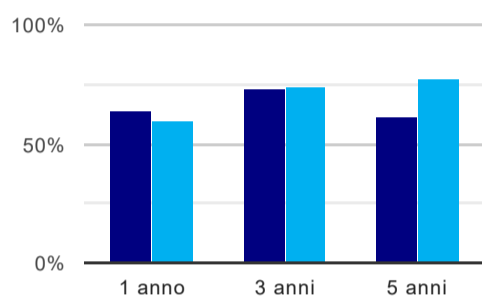
Classe: **scienze delle pubbliche amministrazioni (LM-63)**

Corso: **scienze delle pubbliche amministrazioni - già scienze dell'amministrazione (LM-63)**

(valori assoluti)	Laureati	Intervistati	Collettivo esaminato <sup>(b)</sup>	
Laureati del 2018 a 1 anno:	32	22	14	<a href="#">scheda di dettaglio</a>
Laureati del 2016 a 3 anni:	46	29	15	<a href="#">scheda di dettaglio</a>
Laureati del 2014 a 5 anni:	44	30	18	<a href="#">scheda di dettaglio</a>

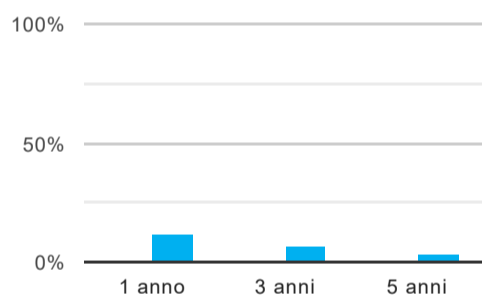
(b) Per una migliore confrontabilità della documentazione, si riportano i dati relativi ai **solli laureati che non lavoravano al momento della laurea**.

## Tasso di occupazione<sup>(1)</sup>



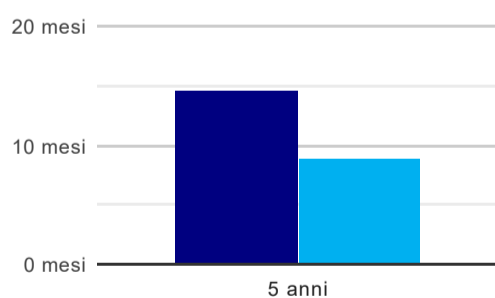
	1 anno	3 anni	5 anni
corso	64,3%	73,3%	61,1%
Ateneo	59,6%	73,9%	76,5%

## Laureati che non lavorano, non cercano lavoro, ma sono impegnati in un corso universitario o in un tirocinio/praticantato<sup>(2)</sup>



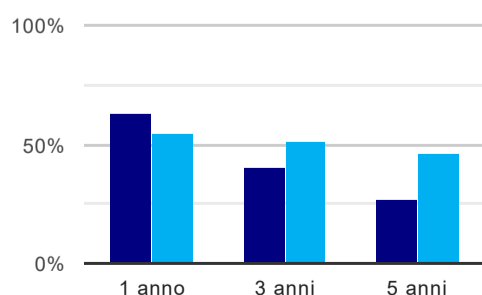
	1 anno	3 anni	5 anni
corso	-	-	-
Ateneo	11,5%	7,4%	3,4%

## Tempi di ingresso nel mercato del lavoro, dall'inizio della ricerca al reperimento del primo lavoro (medie, in mesi)



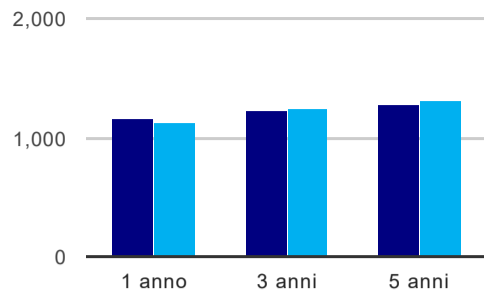
	1 anno	3 anni	5 anni
corso			14,6 mesi
Ateneo			8,9 mesi

## Occupati che, nel lavoro, utilizzano in misura elevata le competenze acquisite con la laurea



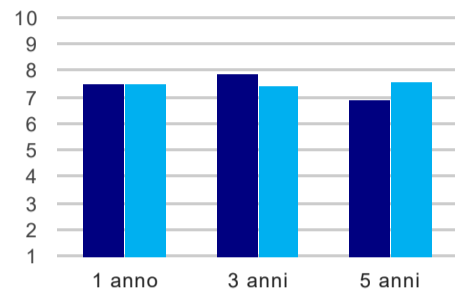
	1 anno	3 anni	5 anni
corso	62,5%	40,0%	27,3%
Ateneo	54,9%	50,7%	46,4%

### Retribuzione mensile netta (medie, in euro)



	1 anno	3 anni	5 anni
corso	1.157	1.226	1.273
Ateneo	1.129	1.249	1.307

### Soddisfazione per il lavoro svolto (medie, scala 1-10)



	1 anno	3 anni	5 anni
corso	7,5	7,9	6,9
Ateneo	7,5	7,5	7,6

(1) sono considerati occupati tutti coloro che dichiarano di svolgere una qualsiasi attività, anche di formazione o non in regola, purché retribuita.

(2) sono compresi quanti risultano impegnati in dottorati di ricerca, scuole di specializzazione, master universitari e, per i laureati di primo livello, altri corsi di laurea (di qualunque tipo, compresi i corsi attivati presso una delle Istituzioni di Alta Formazione Artistica e Musicale).

#### Elenco dei corsi aggregati

##### scienze delle pubbliche amministrazioni - già scienze dell'amministrazione (LM-63)

classe di laurea: scienze delle pubbliche amministrazioni (LM-63)  
ordinamento D.M. n. 270/2004 - codicione OFF.F 0920107306400001  
sedi: CAGLIARI - attivo dal 2008 al 2019  
[scheda SUA](#)

##### scienze dell'amministrazione pubblica (71/S)

classe di laurea: scienze delle pubbliche amministrazioni (71/S)  
ordinamento D.M. n. 509/1999 - codicione OFF.F 0920105047000007  
sedi: CAGLIARI - attivo dal 2003 al 2007  
[scheda SUA](#)