

## Scheda Unica Annuale - Soddisfazione per il corso di studio concluso e condizione occupazionale dei laureati

### Opzioni:

I dati **includono** i laureati di [corsi equivalenti dell'ordinamento D.M. n. 509/1999](#).

I dati sono confrontati con il totale sull'**ateneo** (stessa tipologia di corso).

### Soddisfazione per il corso di studio concluso

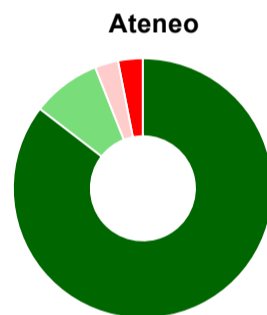
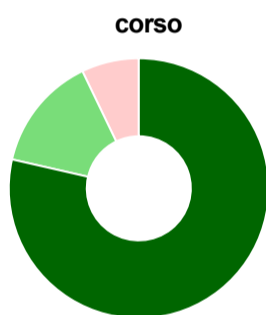
dati aggiornati ad aprile 2021

Ateneo: **Università degli Studi di CAGLIARI - laurea magistrale biennale**  
 Classe: **tecniche e metodi per la società dell'informazione (LM-91)**  
 Corso: **data science, business analytics e innovazione (LM-91)**

Laureati nell'anno solare 2020 (*valori assoluti*)  
 Laureati: **14**  
 Intervistati: **14**  
 Collettivo esaminato<sup>(a)</sup>: **14** [scheda di dettaglio](#)

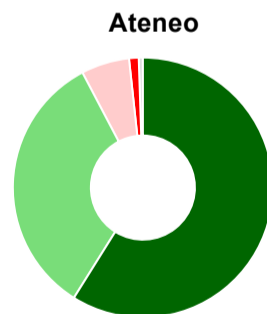
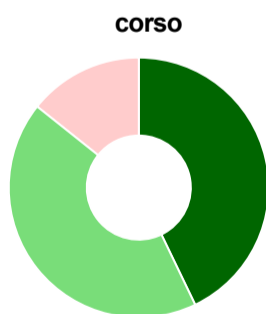
(a) Per una migliore confrontabilità della documentazione, si riportano i dati relativi ai **solli laureati che si sono iscritti al corso di laurea in anni recenti**, cioè a partire dal 2017: 14 di cui 14 intervistati.

#### Hanno frequentato regolarmente



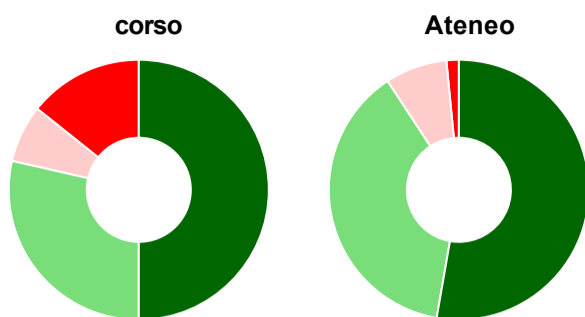
	corso	Ateneo
■ più del 75% degli insegnamenti previsti	78,6%	85,4%
■ tra il 50% e il 75%	14,3%	8,6%
■ tra il 25% e il 50%	7,1%	2,9%
■ meno del 25%	-	3,1%
■ non rispondono	-	-
<b>Totale</b>	<b>100%</b>	<b>100%</b>

#### Hanno ritenuto il carico di studio degli insegnamenti adeguato alla durata del corso di studio



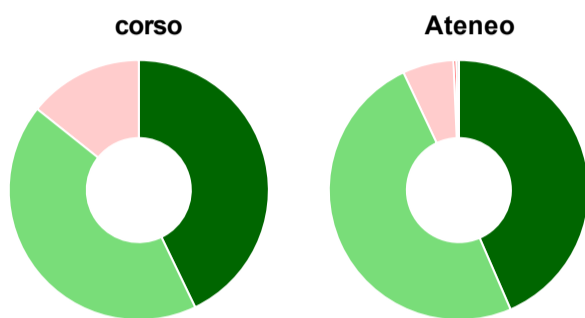
	corso	Ateneo
■ decisamente sì	42,9%	58,9%
■ più sì che no	42,9%	33,4%
■ più no che sì	14,3%	6,0%
■ decisamente no	-	1,2%
■ non rispondono	-	0,5%
<b>Totale</b>	<b>100%</b>	<b>100%</b>

### Hanno ritenuto l'organizzazione degli esami (appelli, orari, informazioni, prenotazioni, ...) soddisfacente



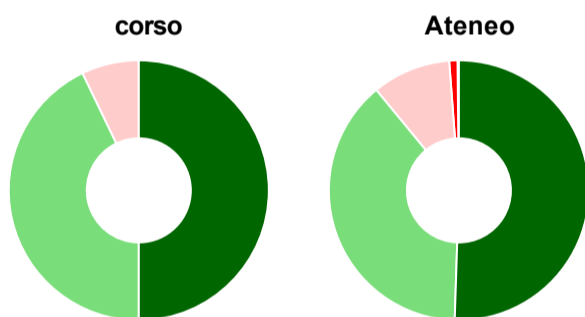
	corso	Ateneo
sempre o quasi sempre	50,0%	52,7%
per più della metà degli esami	28,6%	38,0%
per meno della metà degli esami	7,1%	7,7%
mai o quasi mai	14,3%	1,5%
non rispondono	-	-
<b>Totale</b>	<b>100%</b>	<b>100%</b>

### Sono soddisfatti dei rapporti con i docenti in generale



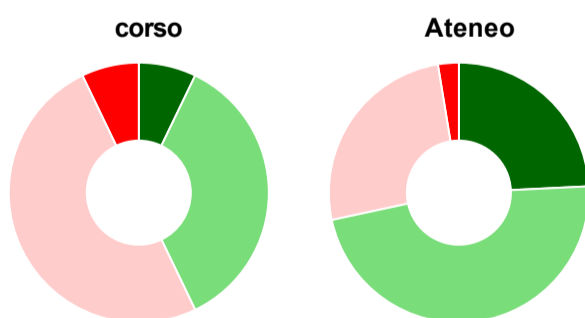
	corso	Ateneo
decisamente sì	42,9%	43,5%
più sì che no	42,9%	49,5%
più no che sì	14,3%	6,3%
decisamente no	-	0,3%
non rispondono	-	0,3%
<b>Totale</b>	<b>100%</b>	<b>100%</b>

### Sono complessivamente soddisfatti del corso di laurea



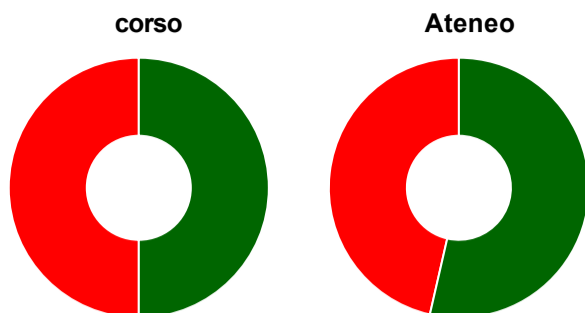
	corso	Ateneo
decisamente sì	50,0%	50,5%
più sì che no	42,9%	38,5%
più no che sì	7,1%	9,8%
decisamente no	-	1,0%
non rispondono	-	0,2%
<b>Totale</b>	<b>100%</b>	<b>100%</b>

### Valutazione delle aule



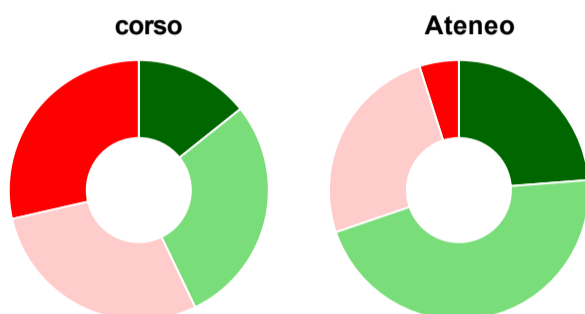
	corso	Ateneo
<b>Hanno utilizzato le aule:</b>	<b>100,0%</b>	<b>99,0%</b>
<b>Valutazione (per 100 fruitori):</b>		
sempre o quasi sempre adeguate	7,1%	24,2%
spesso adeguate	35,7%	47,4%
raramente adeguate	50,0%	25,8%
mai adeguate	7,1%	2,6%
<b>Totale</b>	<b>100%</b>	<b>100%</b>

## Valutazione delle postazioni informatiche



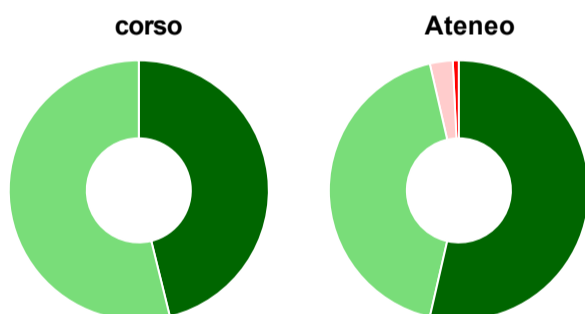
	corso	Ateneo
<b>Hanno utilizzato le postazioni informatiche:</b>	<b>85,7%</b>	<b>76,4%</b>
<b>Valutazione (per 100 fruitori):</b>		
in numero adeguato	50,0%	53,6%
in numero inadeguato	50,0%	46,4%
<b>Totale</b>	<b>100%</b>	<b>100%</b>

## Valutazione delle attrezzature per le altre attività didattiche (laboratori, attività pratiche, ...)



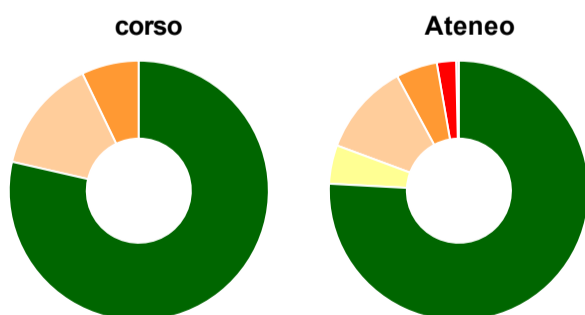
	corso	Ateneo
<b>Hanno utilizzato le attrezzature per le altre attività didattiche (laboratori, attività pratiche, ...):</b>	<b>100,0%</b>	<b>87,2%</b>
<b>Valutazione (per 100 fruitori):</b>		
sempre o quasi sempre adeguate	14,3%	23,8%
spesso adeguate	28,6%	46,0%
raramente adeguate	28,6%	25,3%
mai adeguate	28,6%	4,9%
<b>Totale</b>	<b>100%</b>	<b>100%</b>

## Valutazione dei servizi di biblioteca (prestito/consultazione, orari di apertura, ...)



	corso	Ateneo
<b>Hanno utilizzato i servizi di biblioteca (prestito/consultazione, orari di apertura, ...):</b>	<b>92,9%</b>	<b>90,4%</b>
<b>Valutazione (per 100 fruitori):</b>		
decisamente positiva	46,2%	53,6%
abbastanza positiva	53,8%	42,8%
abbastanza negativa	-	2,8%
decisamente negativa	-	0,8%
<b>Totale</b>	<b>100%</b>	<b>100%</b>

## Si iscriverebbero di nuovo all'università?



	corso	Ateneo
sì, allo stesso corso dell'Ateneo	78,6%	75,9%
sì, ma ad un altro corso dell'Ateneo	-	4,8%
sì, allo stesso corso, ma in un altro Ateneo	14,3%	11,5%
sì, ma ad un altro corso e in un altro Ateneo	7,1%	5,1%
non si iscriverebbero più all'università	-	2,4%
non rispondono	-	0,3%
<b>Totale</b>	<b>100%</b>	<b>100%</b>

# Condizione occupazionale

Anno di indagine: **2020**  
dati aggiornati ad aprile 2021

Ateneo: **Università degli Studi di CAGLIARI - laurea magistrale biennale**  
Classe: **tecniche e metodi per la società dell'informazione (LM-91)**  
Corso: **data science, business analytics e innovazione (LM-91)**

<i>(valori assoluti)</i>	Laureati	Intervistati	Collettivo esaminato <sup>(b)</sup>
Laureati del 2019 a 1 anno:	2	2	*
Laureati del 2017 a 3 anni:	0	0	0
Laureati del 2015 a 5 anni:	0	0	0

(b) Per una migliore confrontabilità della documentazione, si riportano i dati relativi ai **solli laureati che non lavoravano al momento della laurea**.

\* I dati non sono resi disponibili per un numero di laureati inferiore a 5

## Elenco dei corsi aggregati

**data science, business analytics e innovazione (LM-91)**  
classe di laurea: tecniche e metodi per la società dell'informazione (LM-91)  
ordinamento D.M. n. 270/2004 - codizione OFF.F 0920107309200001  
sedi: CAGLIARI - attivo dal 2017 al 2019  
[scheda SUA](#)