

Scheda Unica Annuale - Soddisfazione per il corso di studio concluso e condizione occupazionale dei laureati

Opzioni:

I dati **includono** i laureati di [corsi equivalenti dell'ordinamento D.M. n. 509/1999](#).

I dati sono confrontati con il totale sull'**ateneo** (stessa tipologia di corso).

Soddisfazione per il corso di studio concluso

dati aggiornati ad aprile 2021

Ateneo: **Università degli Studi di CAGLIARI - laurea magistrale biennale**

Classe: **scienze dell'economia (LM-56)**

Corso: **economia, finanza e politiche pubbliche - già scienze economiche (LM-56)**

Laureati nell'anno solare 2020 (*valori assoluti*)

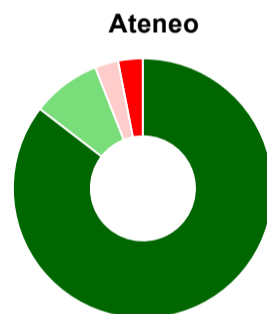
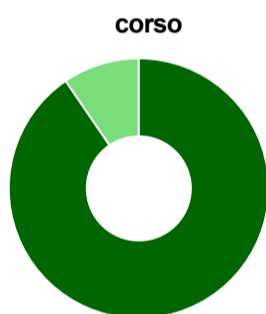
Laureati: **29**

Intervistati: **29**

Collettivo esaminato^(a): **21** [scheda di dettaglio](#)

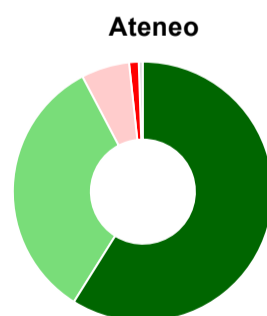
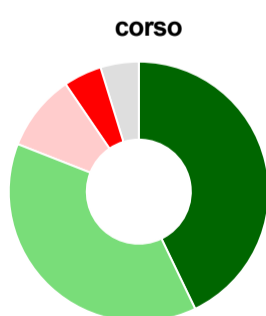
(a) Per una migliore confrontabilità della documentazione, si riportano i dati relativi ai **solli laureati che si sono iscritti al corso di laurea in anni recenti**, cioè a partire dal 2017: 21 di cui 21 intervistati.

Hanno frequentato regolarmente



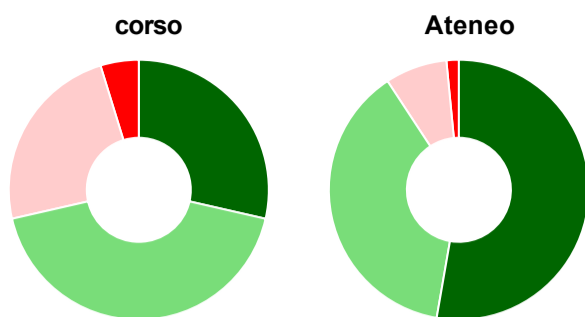
	corso	Ateneo
■ più del 75% degli insegnamenti previsti	90,5%	85,4%
■ tra il 50% e il 75%	9,5%	8,6%
■ tra il 25% e il 50%	-	2,9%
■ meno del 25%	-	3,1%
■ non rispondono	-	-
Totale	100%	100%

Hanno ritenuto il carico di studio degli insegnamenti adeguato alla durata del corso di studio



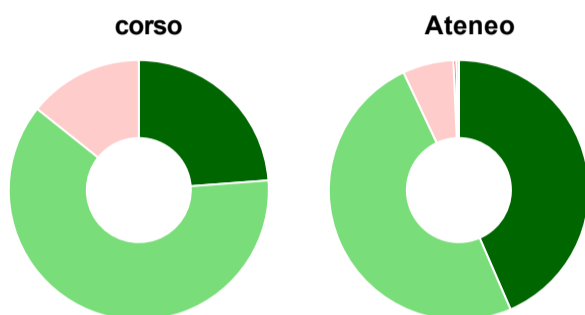
	corso	Ateneo
■ decisamente sì	42,9%	58,9%
■ più sì che no	38,1%	33,4%
■ più no che sì	9,5%	6,0%
■ decisamente no	4,8%	1,2%
■ non rispondono	4,8%	0,5%
Totale	100%	100%

Hanno ritenuto l'organizzazione degli esami (appelli, orari, informazioni, prenotazioni, ...) soddisfacente



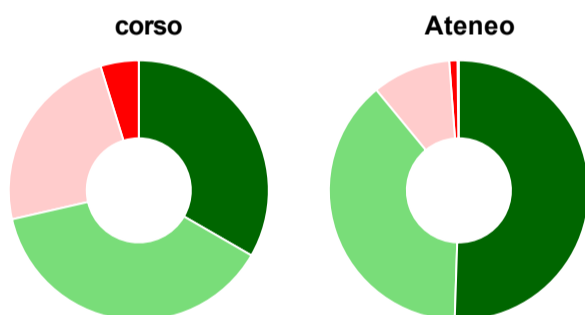
	corso	Ateneo
sempre o quasi sempre	28,6%	52,7%
per più della metà degli esami	42,9%	38,0%
per meno della metà degli esami	23,8%	7,7%
mai o quasi mai	4,8%	1,5%
non rispondono	-	-
Totale	100%	100%

Sono soddisfatti dei rapporti con i docenti in generale



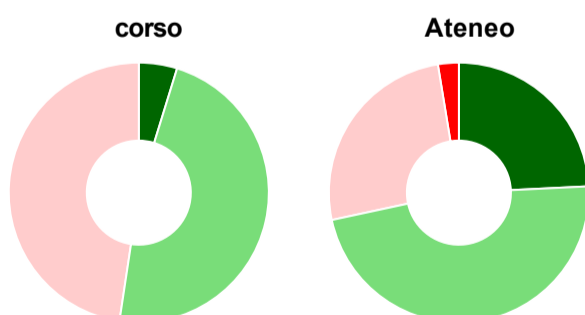
	corso	Ateneo
decisamente sì	23,8%	43,5%
più sì che no	61,9%	49,5%
più no che sì	14,3%	6,3%
decisamente no	-	0,3%
non rispondono	-	0,3%
Totale	100%	100%

Sono complessivamente soddisfatti del corso di laurea



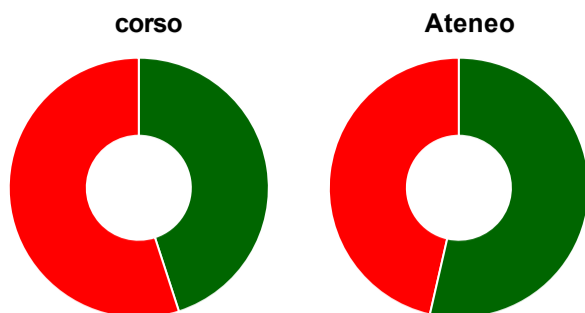
	corso	Ateneo
decisamente sì	33,3%	50,5%
più sì che no	38,1%	38,5%
più no che sì	23,8%	9,8%
decisamente no	4,8%	1,0%
non rispondono	-	0,2%
Totale	100%	100%

Valutazione delle aule



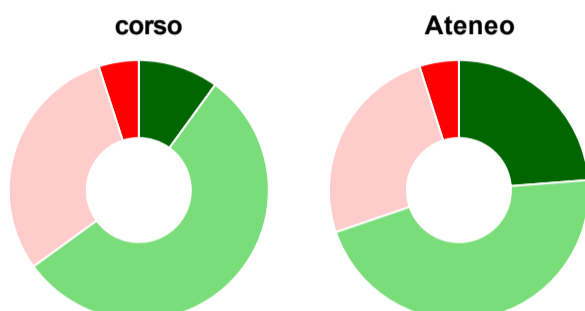
	corso	Ateneo
Hanno utilizzato le aule:	100,0%	99,0%
Valutazione (per 100 fruitori):		
sempre o quasi sempre adeguate	4,8%	24,2%
spesso adeguate	47,6%	47,4%
raramente adeguate	47,6%	25,8%
mai adeguate	-	2,6%
Totale	100%	100%

Valutazione delle postazioni informatiche



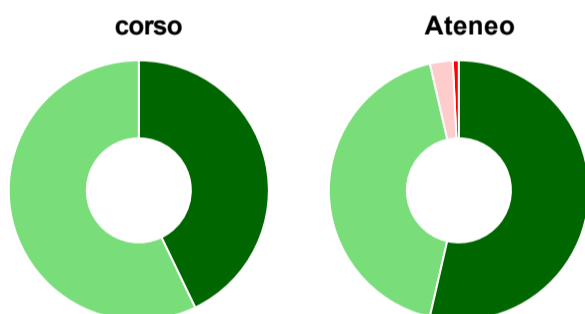
	corso	Ateneo
Hanno utilizzato le postazioni informatiche:	95,2%	76,4%
Valutazione (per 100 fruitori):		
in numero adeguato	45,0%	53,6%
in numero inadeguato	55,0%	46,4%
Totale	100%	100%

Valutazione delle attrezzature per le altre attività didattiche (laboratori, attività pratiche, ...)



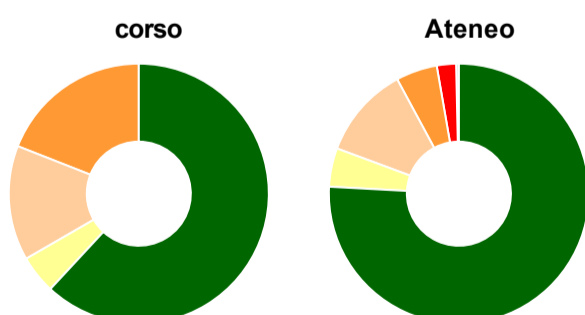
	corso	Ateneo
Hanno utilizzato le attrezzature per le altre attività didattiche (laboratori, attività pratiche, ...):	95,2%	87,2%
Valutazione (per 100 fruitori):		
sempre o quasi sempre adeguate	10,0%	23,8%
spesso adeguate	55,0%	46,0%
raramente adeguate	30,0%	25,3%
mai adeguate	5,0%	4,9%
Totale	100%	100%

Valutazione dei servizi di biblioteca (prestito/consultazione, orari di apertura, ...)



	corso	Ateneo
Hanno utilizzato i servizi di biblioteca (prestito/consultazione, orari di apertura, ...):	100,0%	90,4%
Valutazione (per 100 fruitori):		
decisamente positiva	42,9%	53,6%
abbastanza positiva	57,1%	42,8%
abbastanza negativa	-	2,8%
decisamente negativa	-	0,8%
Totale	100%	100%

Si iscriverebbero di nuovo all'università?



	corso	Ateneo
sì, allo stesso corso dell'Ateneo	61,9%	75,9%
sì, ma ad un altro corso dell'Ateneo	4,8%	4,8%
sì, allo stesso corso, ma in un altro Ateneo	14,3%	11,5%
sì, ma ad un altro corso e in un altro Ateneo	19,0%	5,1%
non si iscriverebbero più all'università	-	2,4%
non rispondono	-	0,3%
Totale	100%	100%

Condizione occupazionale

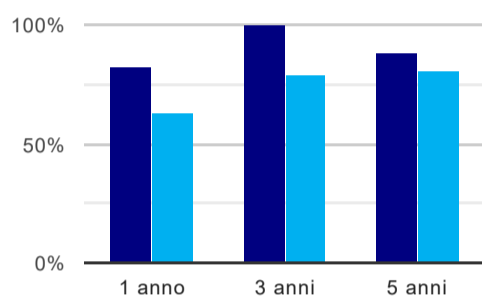
Anno di indagine: **2020**
dati aggiornati ad aprile 2021

Ateneo: **Università degli Studi di CAGLIARI - laurea magistrale biennale**
Classe: **scienze dell'economia (LM-56)**
Corso: **economia, finanza e politiche pubbliche - già scienze economiche (LM-56)**

(valori assoluti)	Laureati	Intervistati	Collettivo esaminato ^(b)	
Laureati del 2019 a 1 anno:	23	16	11	scheda di dettaglio
Laureati del 2017 a 3 anni:	15	12	11	scheda di dettaglio
Laureati del 2015 a 5 anni:	15	8	8	scheda di dettaglio

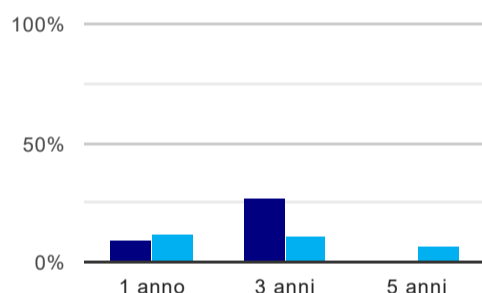
(b) Per una migliore confrontabilità della documentazione, si riportano i dati relativi ai **solli laureati che non lavoravano al momento della laurea**.

Tasso di occupazione⁽¹⁾



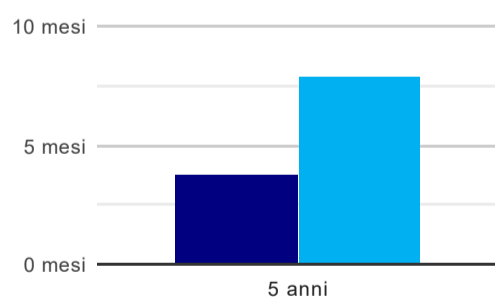
	1 anno	3 anni	5 anni
corso	81,8%	100,0%	87,5%
Ateneo	62,6%	78,7%	80,7%

Laureati che non lavorano, non cercano lavoro, ma sono impegnati in un corso universitario o in un tirocinio/praticantato⁽²⁾



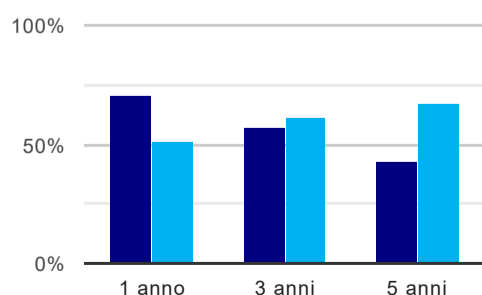
	1 anno	3 anni	5 anni
corso	9,1%	27,3%	-
Ateneo	12,0%	10,6%	7,1%

Tempi di ingresso nel mercato del lavoro, dall'inizio della ricerca al reperimento del primo lavoro (medie, in mesi)



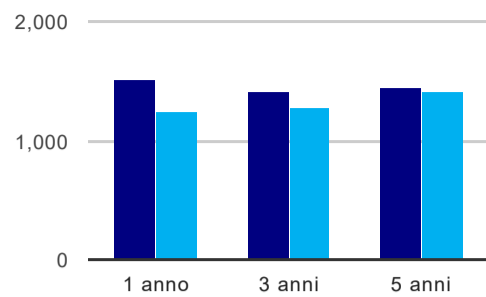
	1 anno	3 anni	5 anni
corso			3,8 mesi
Ateneo			7,9 mesi

Occupati che, nel lavoro, utilizzano in misura elevata le competenze acquisite con la laurea



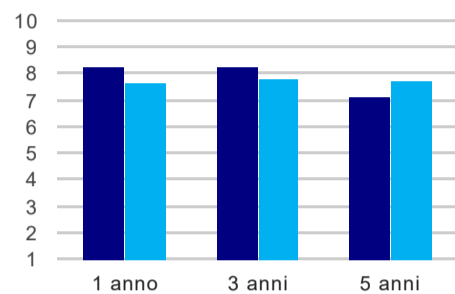
	1 anno	3 anni	5 anni
corso	71,4%	57,1%	42,9%
Ateneo	50,6%	61,4%	66,7%

Retribuzione mensile netta (medie, in euro)



	1 anno	3 anni	5 anni
corso	1.518	1.411	1.447
Ateneo	1.243	1.281	1.406

Soddisfazione per il lavoro svolto (medie, scala 1-10)



	1 anno	3 anni	5 anni
corso	8,3	8,3	7,1
Ateneo	7,6	7,8	7,7

(1) sono considerati occupati tutti coloro che dichiarano di svolgere una qualsiasi attività, anche di formazione o non in regola, purché retribuita.

(2) sono compresi quanti risultano impegnati in dottorati di ricerca, scuole di specializzazione, master universitari e, per i laureati di primo livello, altri corsi di laurea (di qualunque tipo, compresi i corsi attivati presso una delle Istituzioni di Alta Formazione Artistica e Musicale).

Elenco dei corsi aggregati

economia, finanza e politiche pubbliche - già scienze economiche (LM-56)

classe di laurea: scienze dell'economia (LM-56)
ordinamento D.M. n. 270/2004 - codizione OFF.F 0920107305700001
sedi: CAGLIARI - attivo dal 2008 al 2019
[scheda SUA](#)

scienze economiche (64/S)

classe di laurea: scienze dell'economia (64/S)
ordinamento D.M. n. 509/1999 - codizione OFF.F 0920105046300011
sedi: CAGLIARI - attivo dal 2003 al 2007
[scheda SUA](#)