

## Scheda Unica Annuale - Soddisfazione per il corso di studio concluso e condizione occupazionale dei laureati

### Opzioni:

I dati **includono** i laureati di [corsi equivalenti dell'ordinamento D.M. n. 509/1999](#).

I dati sono confrontati con il totale sull'**ateneo** (stessa tipologia di corso).

### Soddisfazione per il corso di studio concluso

dati aggiornati ad aprile 2020

Ateneo: **Università degli Studi di CAGLIARI - laurea magistrale biennale**

Classe: **scienze dell'economia (LM-56)**

Corso: **economia, finanza e politiche pubbliche - già scienze economiche (LM-56)**

Laureati nell'anno solare 2019 (*valori assoluti*)

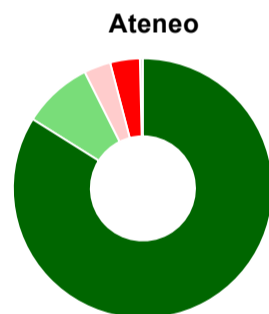
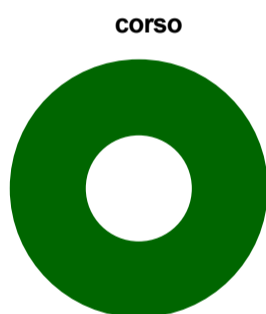
Laureati: **23**

Intervistati: **18**

Collettivo esaminato<sup>(a)</sup>: **20** [scheda di dettaglio](#)

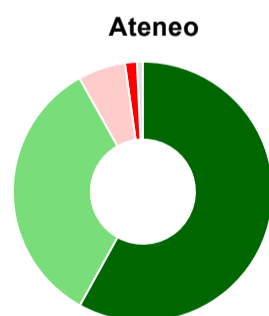
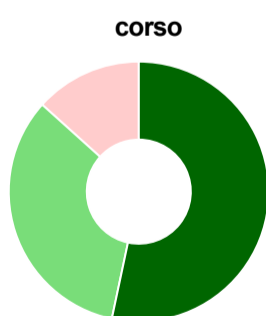
(a) Per una migliore confrontabilità della documentazione, si riportano i dati relativi ai **solli laureati che si sono iscritti al corso di laurea in anni recenti**, cioè a partire dal 2016: 20 di cui 15 intervistati.

#### Hanno frequentato regolarmente



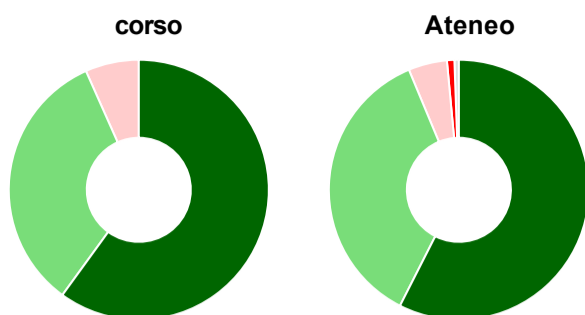
|   | corso       | Ateneo      |
|---|-------------|-------------|
| più del 75% degli insegnamenti previsti | 100,0%      | 83,9%       |
| tra il 50% e il 75%                     | -           | 8,7%        |
| tra il 25% e il 50%                     | -           | 3,3%        |
| meno del 25%                            | -           | 3,7%        |
| non rispondono                          | -           | 0,4%        |
| <b>Totale</b>                           | <b>100%</b> | <b>100%</b> |

#### Hanno ritenuto il carico di studio degli insegnamenti adeguato alla durata del corso di studio



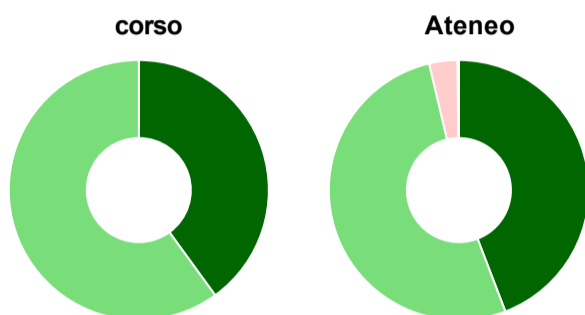
|                | corso       | Ateneo      |
|----------------|-------------|-------------|
| decisamente sì | 53,3%       | 58,0%       |
| più sì che no  | 33,3%       | 33,8%       |
| più no che sì  | 13,3%       | 5,9%        |
| decisamente no | -           | 1,5%        |
| non rispondono | -           | 0,7%        |
| <b>Totale</b>  | <b>100%</b> | <b>100%</b> |

### Hanno ritenuto l'organizzazione degli esami (appelli, orari, informazioni, prenotazioni, ...) soddisfacente



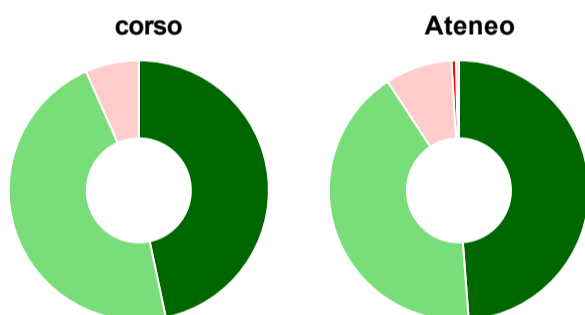
|                                 | corso       | Ateneo      |
|---------------------------------|-------------|-------------|
| sempre o quasi sempre           | 60,0%       | 57,5%       |
| per più della metà degli esami  | 33,3%       | 36,2%       |
| per meno della metà degli esami | 6,7%        | 4,8%        |
| mai o quasi mai                 | -           | 0,9%        |
| non rispondono                  | -           | 0,6%        |
| <b>Totale</b>                   | <b>100%</b> | <b>100%</b> |

### Sono soddisfatti dei rapporti con i docenti in generale



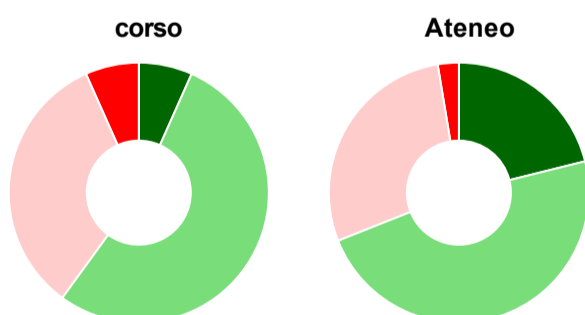
|                | corso       | Ateneo      |
|----------------|-------------|-------------|
| decisamente sì | 40,0%       | 44,2%       |
| più sì che no  | 60,0%       | 52,1%       |
| più no che sì  | -           | 3,5%        |
| decisamente no | -           | -           |
| non rispondono | -           | 0,2%        |
| <b>Totale</b>  | <b>100%</b> | <b>100%</b> |

### Sono complessivamente soddisfatti del corso di laurea



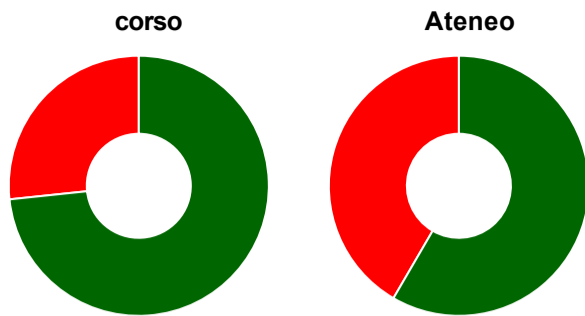
|                | corso       | Ateneo      |
|----------------|-------------|-------------|
| decisamente sì | 46,7%       | 48,8%       |
| più sì che no  | 46,7%       | 42,0%       |
| più no che sì  | 6,7%        | 8,3%        |
| decisamente no | -           | 0,6%        |
| non rispondono | -           | 0,4%        |
| <b>Totale</b>  | <b>100%</b> | <b>100%</b> |

### Valutazione delle aule



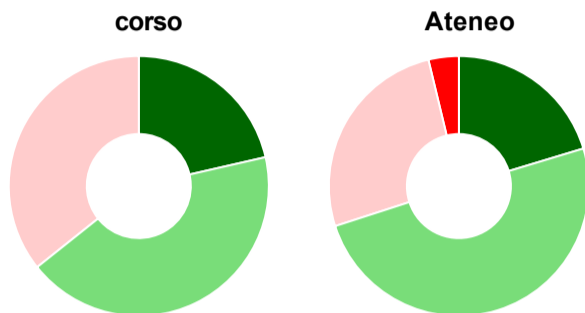
|  | corso         | Ateneo       |
|--|---------------|--------------|
| <b>Hanno utilizzato le aule:</b>       | <b>100,0%</b> | <b>98,9%</b> |
| <b>Valutazione (per 100 fruitori):</b> |               |              |
| sempre o quasi sempre adeguate         | 6,7%          | 21,1%        |
| spesso adeguate                        | 53,3%         | 47,9%        |
| raramente adeguate                     | 33,3%         | 28,4%        |
| mai adeguate                           | 6,7%          | 2,6%         |
| <b>Totale</b>                          | <b>100%</b>   | <b>100%</b>  |

## Valutazione delle postazioni informatiche



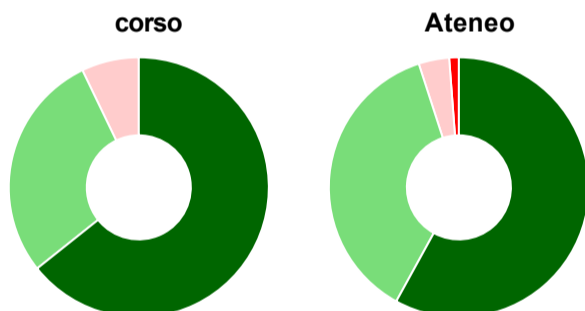
|   | corso         | Ateneo       |
|---|---------------|--------------|
| <b>Hanno utilizzato le postazioni informatiche:</b> | <b>100,0%</b> | <b>73,8%</b> |
| <b>Valutazione (per 100 fruitori):</b>              |               |              |
| in numero adeguato                                  | 73,3%         | 58,4%        |
| in numero inadeguato                                | 26,7%         | 41,6%        |
| <b>Totale</b>                                       | <b>100%</b>   | <b>100%</b>  |

## Valutazione delle attrezzature per le altre attività didattiche (laboratori, attività pratiche, ...)



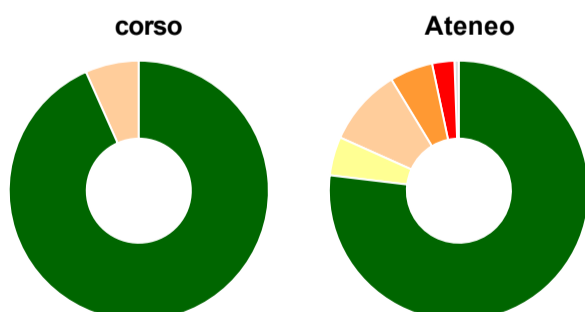
|  | corso        | Ateneo       |
|--|--------------|--------------|
| <b>Hanno utilizzato le attrezzature per le altre attività didattiche (laboratori, attività pratiche, ...):</b> | <b>93,3%</b> | <b>88,2%</b> |
| <b>Valutazione (per 100 fruitori):</b>   |              |              |
| sempre o quasi sempre adeguate   | 21,4%        | 20,3%        |
| spesso adeguate  | 42,9%        | 49,7%        |
| raramente adeguate   | 35,7%        | 26,2%        |
| mai adeguate   | -            | 3,8%         |
| <b>Totale</b>  | <b>100%</b>  | <b>100%</b>  |

## Valutazione dei servizi di biblioteca (prestito/consultazione, orari di apertura, ...)



|   | corso        | Ateneo       |
|---|--------------|--------------|
| <b>Hanno utilizzato i servizi di biblioteca (prestito/consultazione, orari di apertura, ...):</b> | <b>93,3%</b> | <b>92,4%</b> |
| <b>Valutazione (per 100 fruitori):</b>  |              |              |
| decisamente positiva  | 64,3%        | 58,0%        |
| abbastanza positiva   | 28,6%        | 37,0%        |
| abbastanza negativa   | 7,1%         | 3,8%         |
| decisamente negativa  | -            | 1,2%         |
| <b>Totale</b>   | <b>100%</b>  | <b>100%</b>  |

## Si iscriverebbero di nuovo all'università?



|   | corso       | Ateneo      |
|---|-------------|-------------|
| sì, allo stesso corso dell'Ateneo             | 93,3%       | 76,9%       |
| sì, ma ad un altro corso dell'Ateneo          | -           | 4,8%        |
| sì, allo stesso corso, ma in un altro Ateneo  | 6,7%        | 9,6%        |
| sì, ma ad un altro corso e in un altro Ateneo | -           | 5,4%        |
| non si iscriverebbero più all'università      | -           | 2,8%        |
| non rispondono                                | -           | 0,6%        |
| <b>Totale</b>                                 | <b>100%</b> | <b>100%</b> |

# Condizione occupazionale

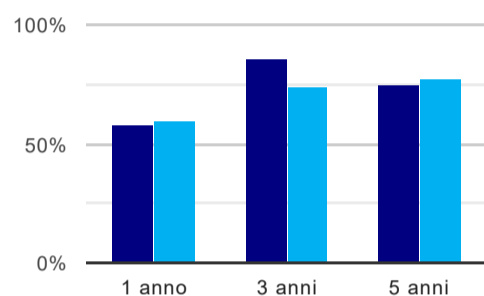
Anno di indagine: **2019**  
dati aggiornati ad aprile 2020

Ateneo: **Università degli Studi di CAGLIARI - laurea magistrale biennale**  
Classe: **scienze dell'economia (LM-56)**  
Corso: **economia, finanza e politiche pubbliche - già scienze economiche (LM-56)**

| (valori assoluti)           | Laureati | Intervistati | Collettivo<br>esaminato <sup>(b)</sup> |                                     |
|-----------------------------|----------|--------------|--|-------------------------------------|
| Laureati del 2018 a 1 anno: | 23       | 17           | 12                                     | <a href="#">scheda di dettaglio</a> |
| Laureati del 2016 a 3 anni: | 16       | 13           | 7                                      | <a href="#">scheda di dettaglio</a> |
| Laureati del 2014 a 5 anni: | 16       | 9            | 8                                      | <a href="#">scheda di dettaglio</a> |

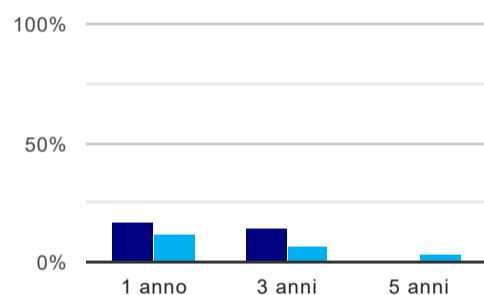
(b) Per una migliore confrontabilità della documentazione, si riportano i dati relativi ai **solli laureati che non lavoravano al momento della laurea**.

## Tasso di occupazione<sup>(1)</sup>



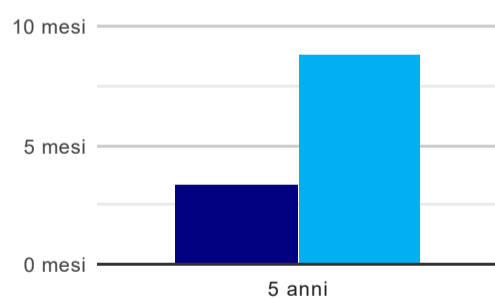
|        | 1 anno | 3 anni | 5 anni |
|--------|--------|--------|--------|
| corso  | 58,3%  | 85,7%  | 75,0%  |
| Ateneo | 59,6%  | 73,9%  | 76,5%  |

## Laureati che non lavorano, non cercano lavoro, ma sono impegnati in un corso universitario o in un tirocinio/praticantato<sup>(2)</sup>



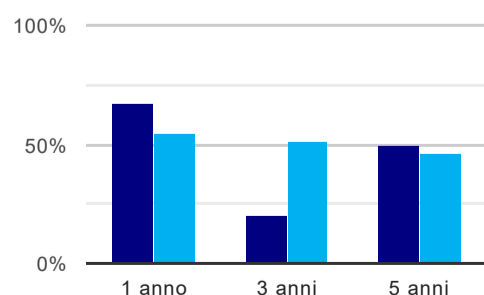
|        | 1 anno | 3 anni | 5 anni |
|--------|--------|--------|--------|
| corso  | 16,7%  | 14,3%  | -      |
| Ateneo | 11,5%  | 7,4%   | 3,4%   |

## Tempi di ingresso nel mercato del lavoro, dall'inizio della ricerca al reperimento del primo lavoro (medie, in mesi)



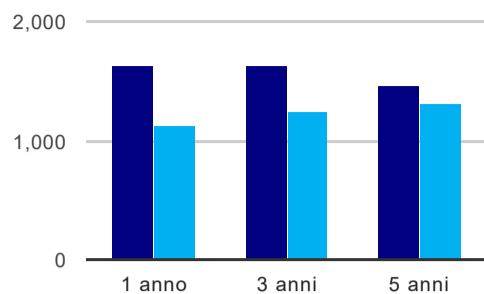
|        | 1 anno | 3 anni | 5 anni   |
|--------|--------|--------|----------|
| corso  |        |        | 3,3 mesi |
| Ateneo |        |        | 8,9 mesi |

## Occupati che, nel lavoro, utilizzano in misura elevata le competenze acquisite con la laurea



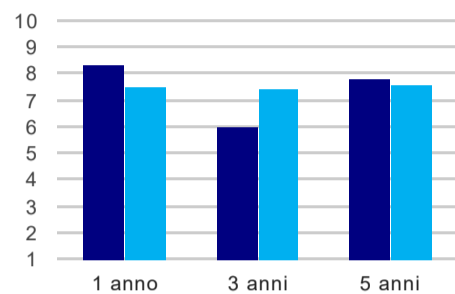
|        | 1 anno | 3 anni | 5 anni |
|--------|--------|--------|--------|
| corso  | 66,7%  | 20,0%  | 50,0%  |
| Ateneo | 54,9%  | 50,7%  | 46,4%  |

### Retribuzione mensile netta (medie, in euro)



|        | 1 anno | 3 anni | 5 anni |
|--------|--------|--------|--------|
| corso  | 1.626  | 1.626  | 1.459  |
| Ateneo | 1.129  | 1.249  | 1.307  |

### Soddisfazione per il lavoro svolto (medie, scala 1-10)



|        | 1 anno | 3 anni | 5 anni |
|--------|--------|--------|--------|
| corso  | 8,3    | 6,0    | 7,8    |
| Ateneo | 7,5    | 7,5    | 7,6    |

(1) sono considerati occupati tutti coloro che dichiarano di svolgere una qualsiasi attività, anche di formazione o non in regola, purché retribuita.

(2) sono compresi quanti risultano impegnati in dottorati di ricerca, scuole di specializzazione, master universitari e, per i laureati di primo livello, altri corsi di laurea (di qualunque tipo, compresi i corsi attivati presso una delle Istituzioni di Alta Formazione Artistica e Musicale).

#### Elenco dei corsi aggregati

##### **economia, finanza e politiche pubbliche - già scienze economiche (LM-56)**

classe di laurea: scienze dell'economia (LM-56)

ordinamento D.M. n. 270/2004 - codizione OFF.F 0920107305700001

sedi: CAGLIARI - attivo dal 2008 al 2019

[scheda SUA](#)

##### **scienze economiche (64/S)**

classe di laurea: scienze dell'economia (64/S)

ordinamento D.M. n. 509/1999 - codizione OFF.F 0920105046300011

sedi: CAGLIARI - attivo dal 2003 al 2007

[scheda SUA](#)