

## Scheda Unica Annuale - Soddisfazione per il corso di studio concluso e condizione occupazionale dei laureati

### Opzioni:

I dati **includono** i laureati di [corsi equivalenti dell'ordinamento D.M. n. 509/1999](#).

I dati sono confrontati con il totale sull'**ateneo** (stessa tipologia di corso).

### Soddisfazione per il corso di studio concluso

dati aggiornati ad aprile 2016

Ateneo: **Università degli Studi di CAGLIARI - laurea magistrale biennale**

Classe: **scienze dell'economia (LM-56)**

Corso: **economia, finanza e politiche pubbliche - già scienze economiche (LM-56)**

Laureati nell'anno solare 2015 (*valori assoluti*)

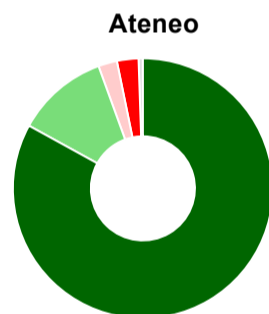
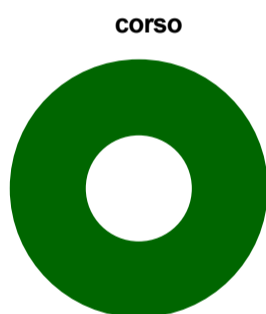
Laureati: **15**

Intervistati: **15**

Collettivo esaminato<sup>(a)</sup>: **11** [scheda di dettaglio](#)

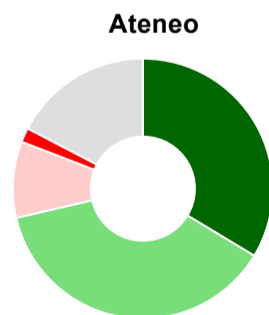
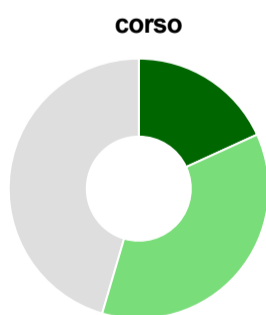
(a) Per una migliore confrontabilità della documentazione, si riportano i dati relativi ai **solli laureati che si sono iscritti al corso di laurea in anni recenti**, cioè a partire dal 2012: 11 di cui 11 intervistati.

#### Hanno frequentato regolarmente



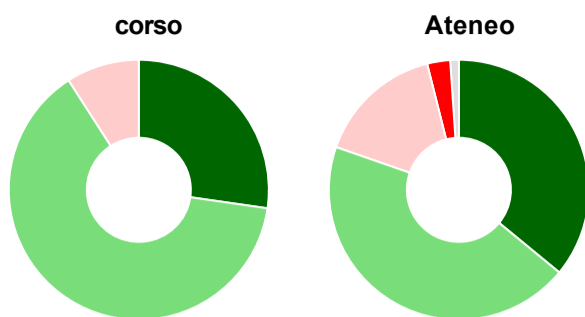
	corso	Ateneo
■ più del 75% degli insegnamenti previsti	100,0%	83,0%
■ tra il 50% e il 75%	-	11,4%
■ tra il 25% e il 50%	-	2,3%
■ meno del 25%	-	2,7%
■ non rispondono	-	0,5%
<b>Totale</b>	<b>100%</b>	<b>100%</b>

#### Hanno ritenuto il carico di studio degli insegnamenti adeguato alla durata del corso di studio



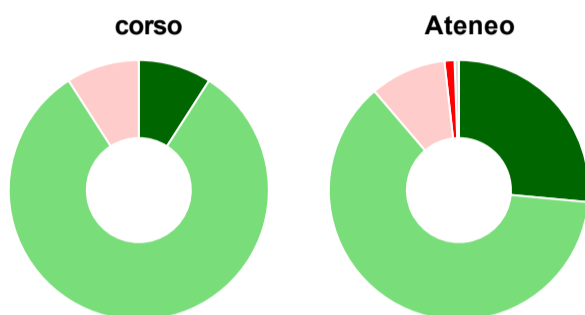
	corso	Ateneo
■ decisamente sì	18,2%	33,6%
■ più sì che no	36,4%	37,7%
■ più no che sì	-	9,5%
■ decisamente no	-	1,8%
■ non rispondono	45,5%	17,4%
<b>Totale</b>	<b>100%</b>	<b>100%</b>

### Hanno ritenuto l'organizzazione degli esami (appelli, orari, informazioni, prenotazioni, ...) soddisfacente



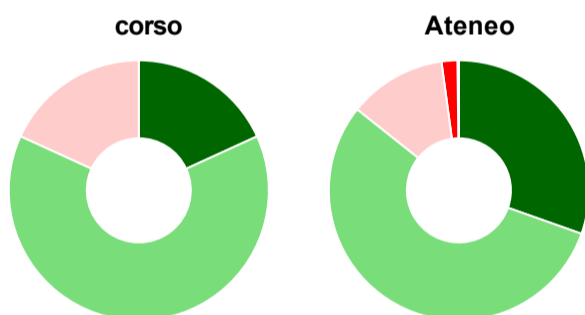
	corso	Ateneo
sempre o quasi sempre	27,3%	36,0%
per più della metà degli esami	63,6%	44,4%
per meno della metà degli esami	9,1%	15,7%
mai o quasi mai	-	2,9%
non rispondono	-	1,1%
<b>Totale</b>	<b>100%</b>	<b>100%</b>

### Sono soddisfatti dei rapporti con i docenti in generale



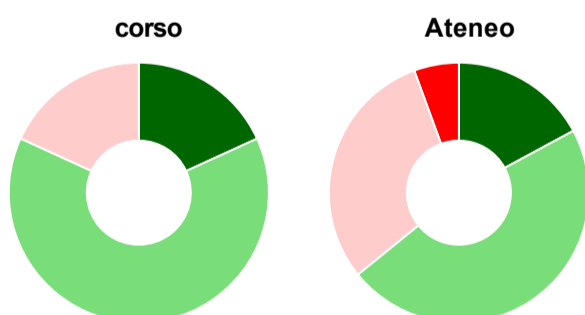
	corso	Ateneo
decisamente sì	9,1%	26,5%
più sì che no	81,8%	62,3%
più no che sì	9,1%	9,5%
decisamente no	-	1,3%
non rispondono	-	0,5%
<b>Totale</b>	<b>100%</b>	<b>100%</b>

### Sono complessivamente soddisfatti del corso di laurea



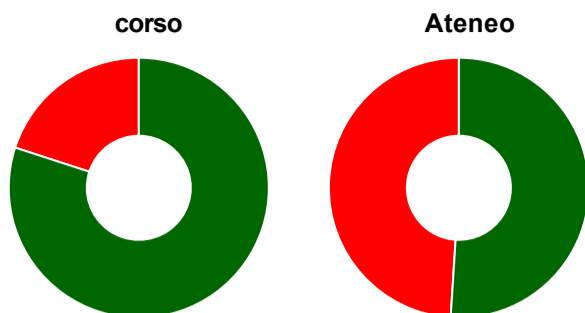
	corso	Ateneo
decisamente sì	18,2%	30,4%
più sì che no	63,6%	55,3%
più no che sì	18,2%	12,2%
decisamente no	-	2,0%
non rispondono	-	0,2%
<b>Totale</b>	<b>100%</b>	<b>100%</b>

### Valutazione delle aule



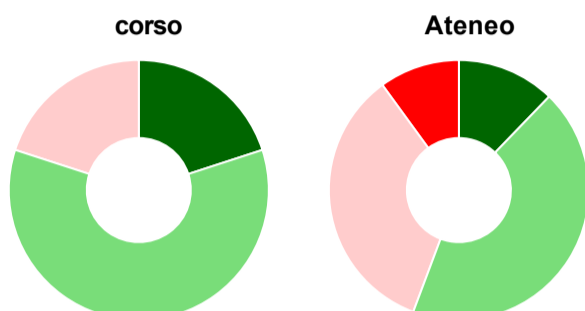
	corso	Ateneo
<b>Hanno utilizzato le aule:</b>	<b>100,0%</b>	<b>99,3%</b>
<b>Valutazione (per 100 fruitori):</b>		
sempre o quasi sempre adeguate	18,2%	17,1%
spesso adeguate	63,6%	47,0%
raramente adeguate	18,2%	30,3%
mai adeguate	-	5,6%
<b>Totale</b>	<b>100%</b>	<b>100%</b>

## Valutazione delle postazioni informatiche



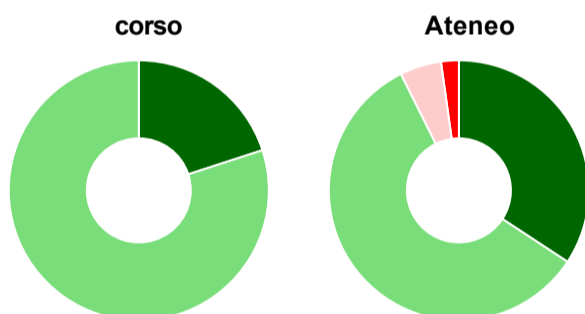
	corso	Ateneo
<b>Hanno utilizzato le postazioni informatiche:</b>	<b>90,9%</b>	<b>70,8%</b>
<b>Valutazione (per 100 fruitori):</b>		
in numero adeguato	80,0%	51,0%
in numero inadeguato	20,0%	49,0%
<b>Totale</b>	<b>100%</b>	<b>100%</b>

## Valutazione delle attrezzature per le altre attività didattiche (laboratori, attività pratiche, ...)



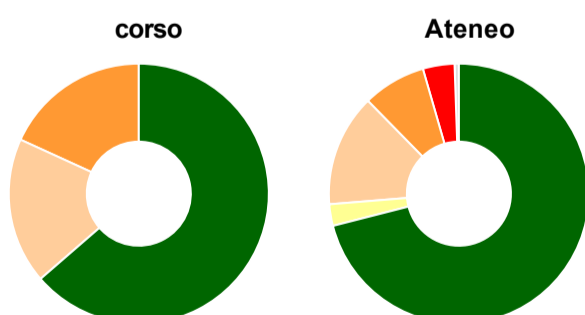
	corso	Ateneo
<b>Hanno utilizzato le attrezzature per le altre attività didattiche (laboratori, attività pratiche, ...):</b>	<b>90,9%</b>	<b>89,3%</b>
<b>Valutazione (per 100 fruitori):</b>		
sempre o quasi sempre adeguate	20,0%	12,2%
spesso adeguate	60,0%	43,5%
raramente adeguate	20,0%	34,3%
mai adeguate	-	10,0%
<b>Totale</b>	<b>100%</b>	<b>100%</b>

## Valutazione dei servizi di biblioteca (prestito/consultazione, orari di apertura, ...)



	corso	Ateneo
<b>Hanno utilizzato i servizi di biblioteca (prestito/consultazione, orari di apertura, ...):</b>	<b>90,9%</b>	<b>97,1%</b>
<b>Valutazione (per 100 fruitori):</b>		
decisamente positiva	20,0%	34,3%
abbastanza positiva	80,0%	58,4%
abbastanza negativa	-	5,2%
decisamente negativa	-	2,2%
<b>Totale</b>	<b>100%</b>	<b>100%</b>

## Si iscriverebbero di nuovo all'università?



	corso	Ateneo
sì, allo stesso corso dell'Ateneo	63,6%	71,0%
sì, ma ad un altro corso dell'Ateneo	-	2,7%
sì, allo stesso corso, ma in un altro Ateneo	18,2%	14,0%
sì, ma ad un altro corso e in un altro Ateneo	18,2%	7,9%
non si iscriverebbero più all'università	-	3,9%
non rispondono	-	0,5%
<b>Totale</b>	<b>100%</b>	<b>100%</b>

# Condizione occupazionale

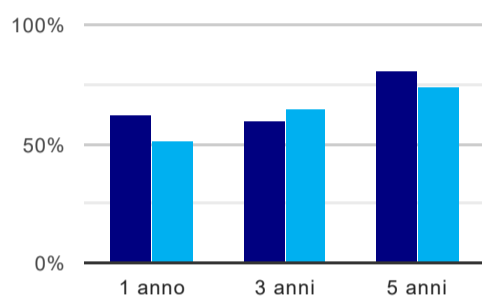
Anno di indagine: **2015**  
dati aggiornati ad aprile 2016

Ateneo: **Università degli Studi di CAGLIARI - laurea magistrale biennale**  
Classe: **scienze dell'economia (LM-56)**  
Corso: **economia, finanza e politiche pubbliche - già scienze economiche (LM-56)**

(valori assoluti)	Laureati	Intervistati	Collettivo esaminato <sup>(b)</sup>	
Laureati del 2014 a 1 anno:	16	16	13	<a href="#">scheda di dettaglio</a>
Laureati del 2012 a 3 anni:	18	14	10	<a href="#">scheda di dettaglio</a>
Laureati del 2010 a 5 anni:	28	25	21	<a href="#">scheda di dettaglio</a>

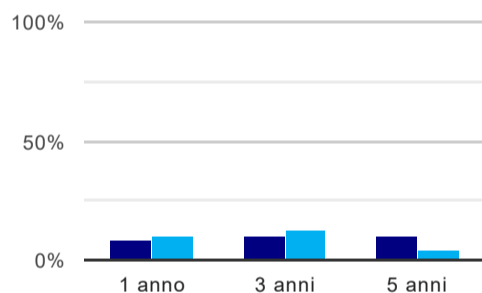
(b) Per una migliore confrontabilità della documentazione, si riportano i dati relativi ai **solli laureati che non lavoravano al momento della laurea**.

## Tasso di occupazione<sup>(1)</sup>



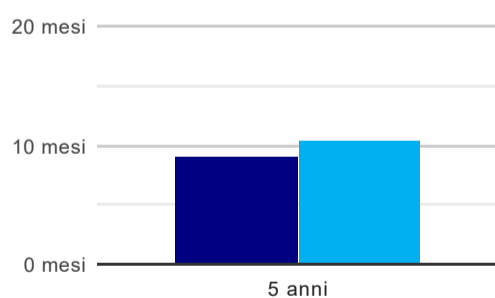
	1 anno	3 anni	5 anni
corso	61,5%	60,0%	81,0%
Ateneo	51,2%	65,1%	74,0%

## Laureati che non lavorano, non cercano lavoro, ma sono impegnati in un corso universitario o in un tirocinio/praticantato<sup>(2)</sup>



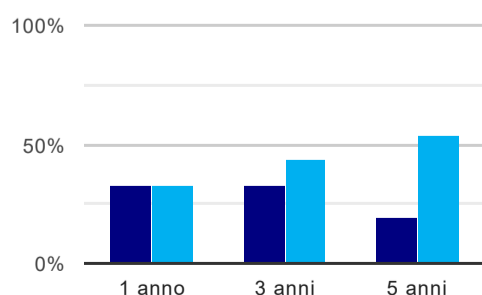
	1 anno	3 anni	5 anni
corso	7,7%	10,0%	9,5%
Ateneo	9,9%	12,8%	3,6%

## Tempi di ingresso nel mercato del lavoro, dall'inizio della ricerca al reperimento del primo lavoro (medie, in mesi)



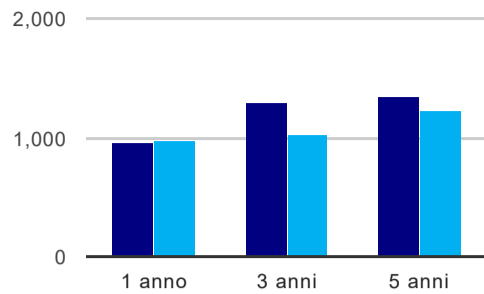
	1 anno	3 anni	5 anni
corso			9,1 mesi
Ateneo			10,4 mesi

## Occupati che, nel lavoro, utilizzano in misura elevata le competenze acquisite con la laurea



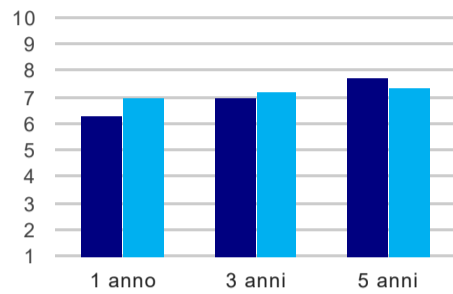
	1 anno	3 anni	5 anni
corso	33,3%	33,3%	18,8%
Ateneo	33,0%	44,5%	54,2%

### Retribuzione mensile netta (medie, in euro)



	1 anno	3 anni	5 anni
corso	959	1.292	1.344
Ateneo	972	1.030	1.235

### Soddisfazione per il lavoro svolto (medie, scala 1-10)



	1 anno	3 anni	5 anni
corso	6,3	7,0	7,8
Ateneo	7,0	7,2	7,3

(1) sono considerati occupati tutti coloro che dichiarano di svolgere una qualsiasi attività, anche di formazione o non in regola, purché retribuita.

(2) sono compresi quanti risultano impegnati in dottorati di ricerca, scuole di specializzazione, master universitari e, per i laureati di primo livello, altri corsi di laurea (di qualunque tipo, compresi i corsi attivati presso una delle Istituzioni di Alta Formazione Artistica e Musicale).

#### Elenco dei corsi aggregati

##### **economia, finanza e politiche pubbliche - già scienze economiche (LM-56)**

classe di laurea: scienze dell'economia (LM-56)  
ordinamento D.M. n. 270/2004 - codizione OFF.F 0920107305700001  
sedi: CAGLIARI - attivo dal 2008 al 2019  
[scheda SUA](#)

##### **scienze economiche (64/S)**

classe di laurea: scienze dell'economia (64/S)  
ordinamento D.M. n. 509/1999 - codizione OFF.F 0920105046300011  
sedi: CAGLIARI - attivo dal 2003 al 2007  
[scheda SUA](#)