

Scheda Unica Annuale - Soddisfazione per il corso di studio concluso e condizione occupazionale dei laureati

Opzioni:

I dati **includono** i laureati di [corsi equivalenti dell'ordinamento D.M. n. 509/1999](#).

I dati sono confrontati con il totale sull'**ateneo** (stessa tipologia di corso).

Soddisfazione per il corso di studio concluso

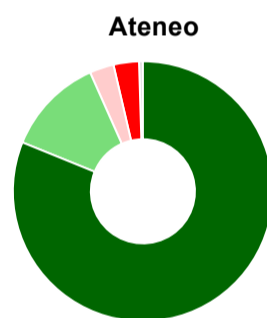
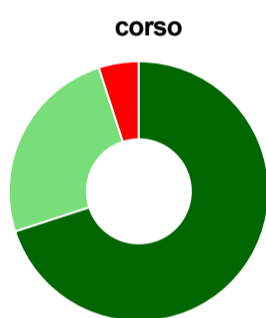
dati aggiornati ad aprile 2019

Ateneo: **Università degli Studi di CAGLIARI - laurea magistrale biennale**
 Classe: **relazioni internazionali (LM-52)**
 Corso: **relazioni internazionali - già governance e sistema globale (LM-52)**

Laureati nell'anno solare 2018 (*valori assoluti*)
 Laureati: **30**
 Intervistati: **28**
 Collettivo esaminato^(a): **22** [scheda di dettaglio](#)

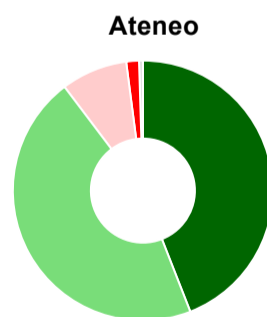
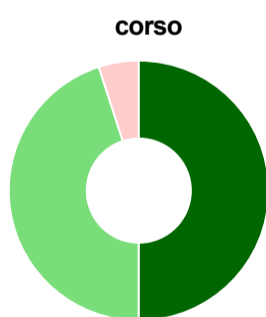
(a) Per una migliore confrontabilità della documentazione, si riportano i dati relativi ai **solli laureati che si sono iscritti al corso di laurea in anni recenti**, cioè a partire dal 2015: 22 di cui 20 intervistati.

Hanno frequentato regolarmente



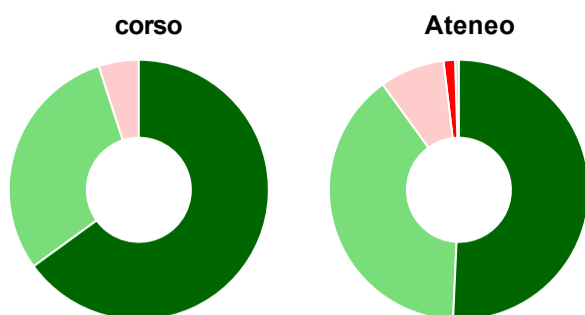
	corso	Ateneo
■ più del 75% degli insegnamenti previsti	70,0%	81,1%
■ tra il 50% e il 75%	25,0%	12,2%
■ tra il 25% e il 50%	-	3,0%
■ meno del 25%	5,0%	3,2%
■ non rispondono	-	0,5%
Totale	100%	100%

Hanno ritenuto il carico di studio degli insegnamenti adeguato alla durata del corso di studio



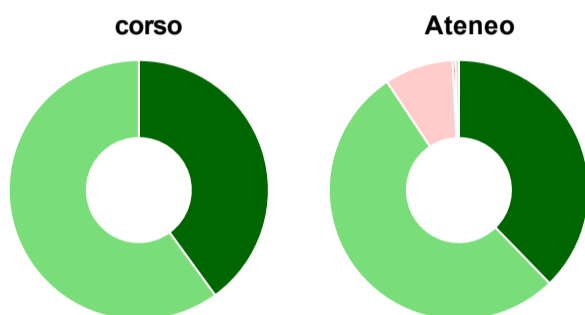
	corso	Ateneo
■ decisamente sì	50,0%	44,1%
■ più sì che no	45,0%	45,6%
■ più no che sì	5,0%	8,2%
■ decisamente no	-	1,6%
■ non rispondono	-	0,5%
Totale	100%	100%

Hanno ritenuto l'organizzazione degli esami (appelli, orari, informazioni, prenotazioni, ...) soddisfacente



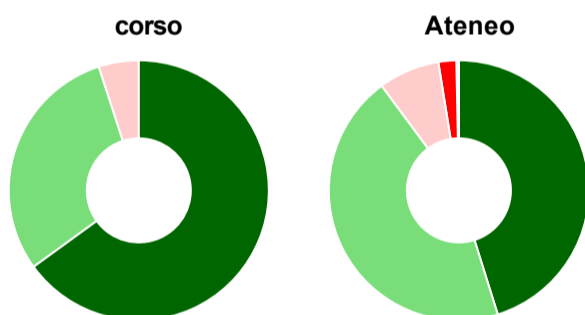
	corso	Ateneo
sempre o quasi sempre	65,0%	50,7%
per più della metà degli esami	30,0%	39,3%
per meno della metà degli esami	5,0%	8,1%
mai o quasi mai	-	1,4%
non rispondono	-	0,5%
Totale	100%	100%

Sono soddisfatti dei rapporti con i docenti in generale



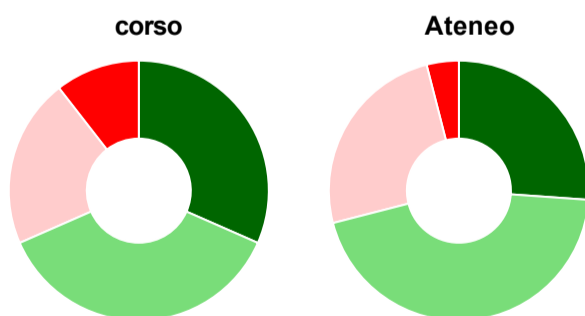
	corso	Ateneo
decisamente sì	40,0%	37,7%
più sì che no	60,0%	52,9%
più no che sì	-	8,6%
decisamente no	-	0,3%
non rispondono	-	0,5%
Totale	100%	100%

Sono complessivamente soddisfatti del corso di laurea



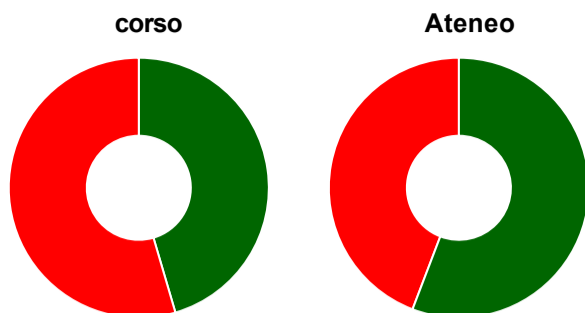
	corso	Ateneo
decisamente sì	65,0%	45,2%
più sì che no	30,0%	44,7%
più no che sì	5,0%	7,6%
decisamente no	-	2,2%
non rispondono	-	0,3%
Totale	100%	100%

Valutazione delle aule



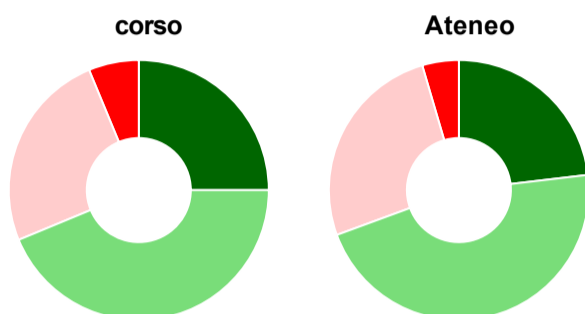
	corso	Ateneo
Hanno utilizzato le aule:	95,0%	98,9%
Valutazione (per 100 fruitori):		
sempre o quasi sempre adeguate	31,6%	26,1%
spesso adeguate	36,8%	44,9%
raramente adeguate	21,1%	25,0%
mai adeguate	10,5%	4,0%
Totale	100%	100%

Valutazione delle postazioni informatiche



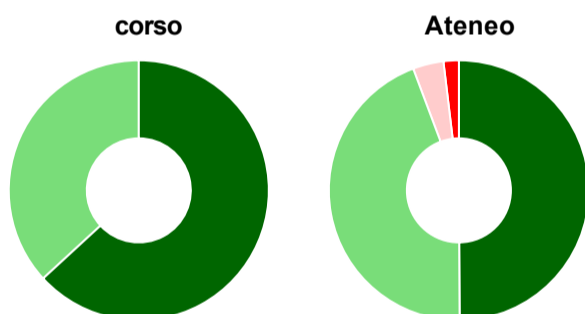
	corso	Ateneo
Hanno utilizzato le postazioni informatiche:	55,0%	71,0%
Valutazione (per 100 fruitori):		
in numero adeguato	45,5%	55,8%
in numero inadeguato	54,5%	44,2%
Totale	100%	100%

Valutazione delle attrezzature per le altre attività didattiche (laboratori, attività pratiche, ...)



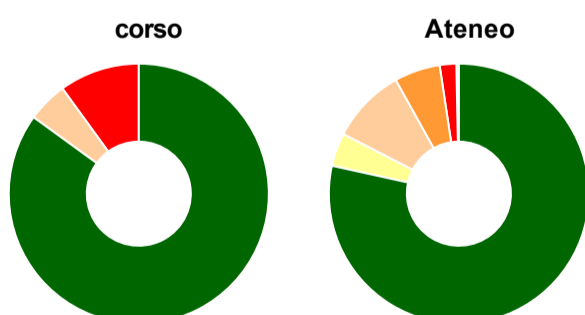
	corso	Ateneo
Hanno utilizzato le attrezzature per le altre attività didattiche (laboratori, attività pratiche, ...):	80,0%	87,0%
Valutazione (per 100 fruitori):		
sempre o quasi sempre adeguate	25,0%	23,1%
spesso adeguate	43,8%	46,3%
raramente adeguate	25,0%	26,0%
mai adeguate	6,3%	4,6%
Totale	100%	100%

Valutazione dei servizi di biblioteca (prestito/consultazione, orari di apertura, ...)



	corso	Ateneo
Hanno utilizzato i servizi di biblioteca (prestito/consultazione, orari di apertura, ...):	95,0%	91,4%
Valutazione (per 100 fruitori):		
decisamente positiva	63,2%	49,9%
abbastanza positiva	36,8%	44,4%
abbastanza negativa	-	3,8%
decisamente negativa	-	1,9%
Totale	100%	100%

Si iscriverebbero di nuovo all'università?



	corso	Ateneo
sì, allo stesso corso dell'Ateneo	85,0%	78,4%
sì, ma ad un altro corso dell'Ateneo	-	4,1%
sì, allo stesso corso, ma in un altro Ateneo	5,0%	9,4%
sì, ma ad un altro corso e in un altro Ateneo	-	5,7%
non si iscriverebbero più all'università	10,0%	2,1%
non rispondono	-	0,3%
Totale	100%	100%

Condizione occupazionale

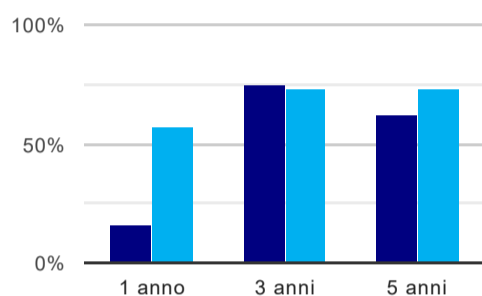
Anno di indagine: **2018**
dati aggiornati ad aprile 2019

Ateneo: **Università degli Studi di CAGLIARI - laurea magistrale biennale**
Classe: **relazioni internazionali (LM-52)**
Corso: **relazioni internazionali - già governance e sistema globale (LM-52)**

(valori assoluti)	Laureati	Intervistati	Collettivo esaminato ^(b)	
Laureati del 2017 a 1 anno:	33	28	19	scheda di dettaglio
Laureati del 2015 a 3 anni:	49	36	28	scheda di dettaglio
Laureati del 2013 a 5 anni:	77	51	37	scheda di dettaglio

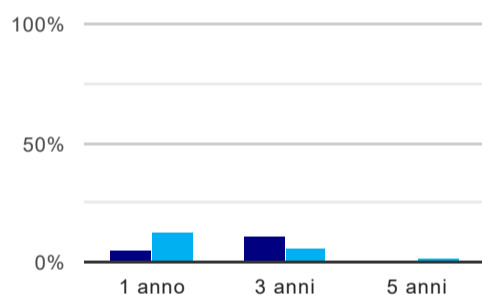
(b) Per una migliore confrontabilità della documentazione, si riportano i dati relativi ai **solli laureati che non lavoravano al momento della laurea**.

Tasso di occupazione⁽¹⁾



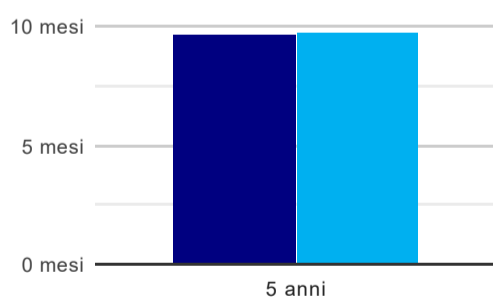
	1 anno	3 anni	5 anni
corso	15,8%	75,0%	62,2%
Ateneo	57,5%	73,2%	72,5%

Laureati che non lavorano, non cercano lavoro, ma sono impegnati in un corso universitario o in un tirocinio/praticantato⁽²⁾



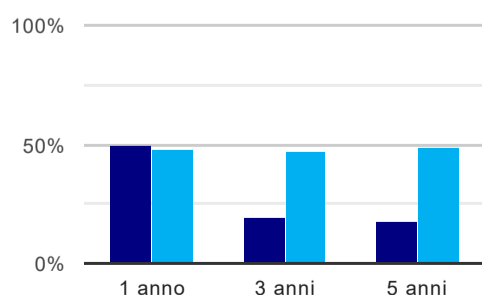
	1 anno	3 anni	5 anni
corso	5,3%	10,7%	-
Ateneo	12,8%	6,5%	2,1%

Tempi di ingresso nel mercato del lavoro, dall'inizio della ricerca al reperimento del primo lavoro (medie, in mesi)



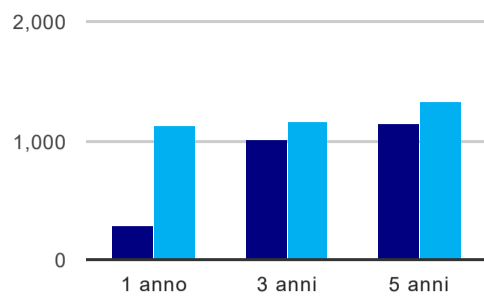
	1 anno	3 anni	5 anni
corso			9,7 mesi
Ateneo			9,7 mesi

Occupati che, nel lavoro, utilizzano in misura elevata le competenze acquisite con la laurea



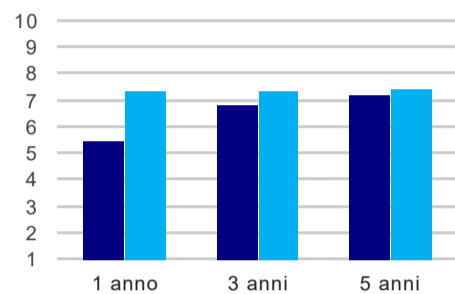
	1 anno	3 anni	5 anni
corso	50,0%	18,8%	18,2%
Ateneo	47,9%	47,2%	49,1%

Retribuzione mensile netta (medie, in euro)



	1 anno	3 anni	5 anni
corso	288	1.005	1.149
Ateneo	1.134	1.162	1.330

Soddisfazione per il lavoro svolto (medie, scala 1-10)



	1 anno	3 anni	5 anni
corso	5,5	6,8	7,2
Ateneo	7,4	7,4	7,4

(1) sono considerati occupati tutti coloro che dichiarano di svolgere una qualsiasi attività, anche di formazione o non in regola, purché retribuita.

(2) sono compresi quanti risultano impegnati in dottorati di ricerca, scuole di specializzazione, master universitari e, per i laureati di primo livello, altri corsi di laurea (di qualunque tipo, compresi i corsi attivati presso una delle Istituzioni di Alta Formazione Artistica e Musicale).

Elenco dei corsi aggregati

relazioni internazionali - già governance e sistema globale (LM-52)

classe di laurea: relazioni internazionali (LM-52)
ordinamento D.M. n. 270/2004 - codicione OFF.F 0920107305300001
sedi: CAGLIARI - attivo dal 2008 al 2019
[scheda SUA](#)

relazioni internazionali (60/S)

classe di laurea: relazioni internazionali (60/S)
ordinamento D.M. n. 509/1999 - codicione OFF.F 0920104045900003
sedi: CAGLIARI - attivo dal 2003 al 2007
[scheda SUA](#)