

Scheda Unica Annuale - Soddisfazione per il corso di studio concluso e condizione occupazionale dei laureati

Opzioni:

I dati **includono** i laureati di [corsi equivalenti dell'ordinamento D.M. n. 509/1999](#).

I dati sono confrontati con il totale sull'**ateneo** (stessa tipologia di corso).

Soddisfazione per il corso di studio concluso

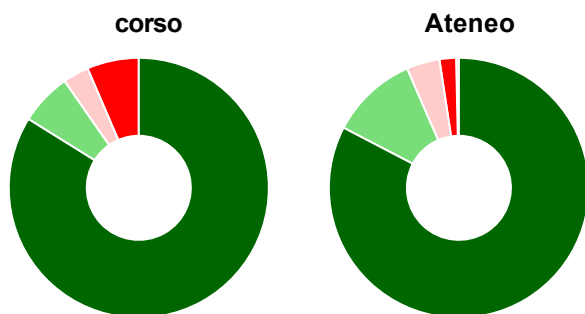
dati aggiornati ad aprile 2017

Ateneo: **Università degli Studi di CAGLIARI - laurea magistrale biennale**
 Classe: **relazioni internazionali (LM-52)**
 Corso: **relazioni internazionali - già governance e sistema globale (LM-52)**

Laureati nell'anno solare 2016 (*valori assoluti*)
 Laureati: **66**
 Intervistati: **65**
 Collettivo esaminato^(a): **32** [scheda di dettaglio](#)

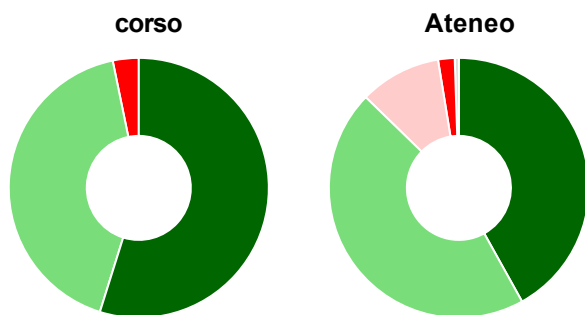
(a) Per una migliore confrontabilità della documentazione, si riportano i dati relativi ai **solli laureati che si sono iscritti al corso di laurea in anni recenti**, cioè a partire dal 2013: 32 di cui 31 intervistati.

Hanno frequentato regolarmente



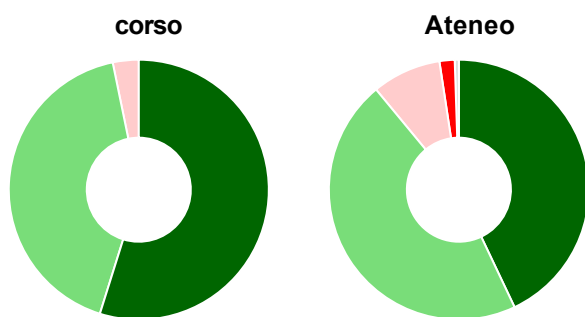
	corso	Ateneo
■ più del 75% degli insegnamenti previsti	83,9%	82,6%
■ tra il 50% e il 75%	6,5%	10,8%
■ tra il 25% e il 50%	3,2%	4,1%
■ meno del 25%	6,5%	2,1%
■ non rispondono	-	0,3%
Totale	100%	100%

Hanno ritenuto il carico di studio degli insegnamenti adeguato alla durata del corso di studio



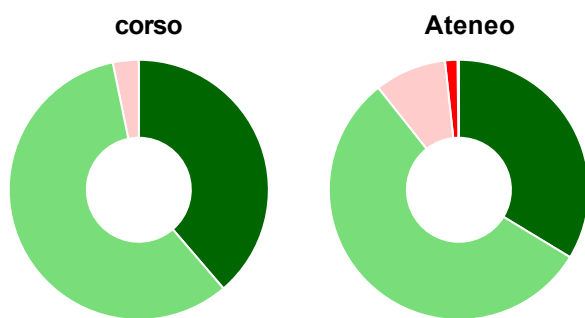
	corso	Ateneo
■ decisamente sì	54,8%	41,9%
■ più sì che no	41,9%	45,4%
■ più no che sì	-	10,1%
■ decisamente no	3,2%	2,1%
■ non rispondono	-	0,5%
Totale	100%	100%

Hanno ritenuto l'organizzazione degli esami (appelli, orari, informazioni, prenotazioni, ...) soddisfacente



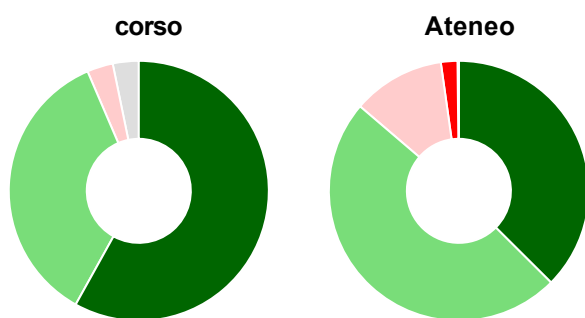
	corso	Ateneo
sempre o quasi sempre	54,8%	43,0%
per più della metà degli esami	41,9%	46,0%
per meno della metà degli esami	3,2%	8,6%
mai o quasi mai	-	1,9%
non rispondono	-	0,5%
Totale	100%	100%

Sono soddisfatti dei rapporti con i docenti in generale



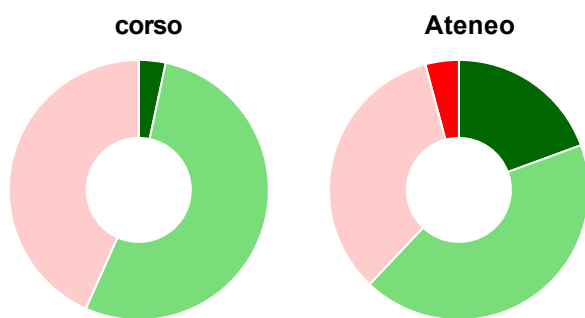
	corso	Ateneo
decisamente sì	38,7%	33,7%
più sì che no	58,1%	55,7%
più no che sì	3,2%	8,9%
decisamente no	-	1,5%
non rispondono	-	0,2%
Totale	100%	100%

Sono complessivamente soddisfatti del corso di laurea



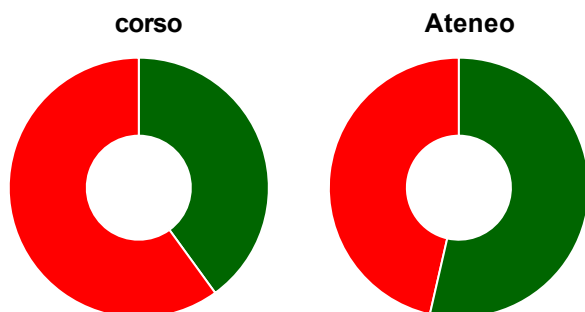
	corso	Ateneo
decisamente sì	58,1%	37,5%
più sì che no	35,5%	48,8%
più no che sì	3,2%	11,5%
decisamente no	-	2,1%
non rispondono	3,2%	0,2%
Totale	100%	100%

Valutazione delle aule



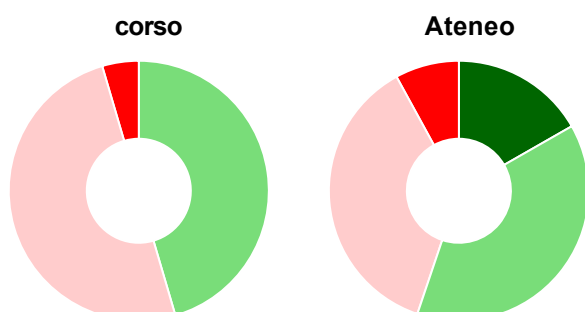
	corso	Ateneo
Hanno utilizzato le aule:	96,8%	99,1%
Valutazione (per 100 fruitori):		
sempre o quasi sempre adeguate	3,3%	19,4%
spesso adeguate	53,3%	42,6%
raramente adeguate	43,3%	33,8%
mai adeguate	-	4,2%
Totale	100%	100%

Valutazione delle postazioni informatiche



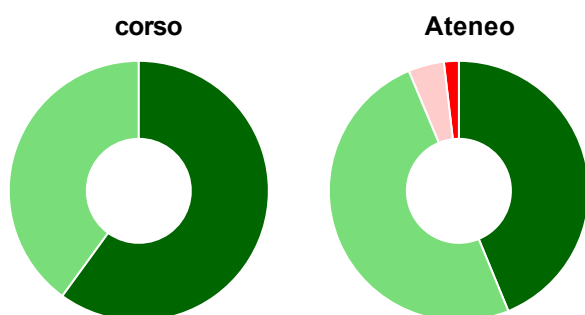
	corso	Ateneo
Hanno utilizzato le postazioni informatiche:	32,3%	67,0%
Valutazione (per 100 fruitori):		
■ in numero adeguato	40,0%	53,6%
■ in numero inadeguato	60,0%	46,4%
Totale	100%	100%

Valutazione delle attrezzature per le altre attività didattiche (laboratori, attività pratiche, ...)



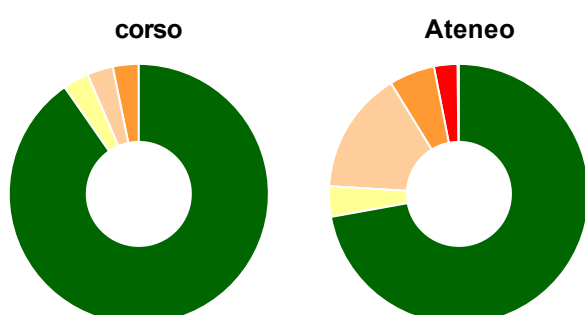
	corso	Ateneo
Hanno utilizzato le attrezzature per le altre attività didattiche (laboratori, attività pratiche, ...):	71,0%	86,3%
Valutazione (per 100 fruitori):		
■ sempre o quasi sempre adeguate	-	16,7%
■ spesso adeguate	45,5%	38,4%
■ raramente adeguate	50,0%	36,9%
■ mai adeguate	4,5%	8,0%
Totale	100%	100%

Valutazione dei servizi di biblioteca (prestito/consultazione, orari di apertura, ...)



	corso	Ateneo
Hanno utilizzato i servizi di biblioteca (prestito/consultazione, orari di apertura, ...):	96,8%	92,6%
Valutazione (per 100 fruitori):		
■ decisamente positiva	60,0%	43,8%
■ abbastanza positiva	40,0%	49,9%
■ abbastanza negativa	-	4,5%
■ decisamente negativa	-	1,9%
Totale	100%	100%

Si iscriverebbero di nuovo all'università?



	corso	Ateneo
■ sì, allo stesso corso dell'Ateneo	90,3%	72,2%
■ sì, ma ad un altro corso dell'Ateneo	3,2%	3,8%
■ sì, allo stesso corso, ma in un altro Ateneo	3,2%	15,3%
■ sì, ma ad un altro corso e in un altro Ateneo	3,2%	5,7%
■ non si iscriverebbero più all'università	-	2,9%
■ non rispondono	-	0,2%
Totale	100%	100%

Condizione occupazionale

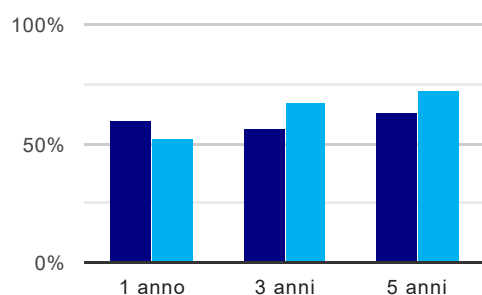
Anno di indagine: **2016**
dati aggiornati ad aprile 2017

Ateneo: **Università degli Studi di CAGLIARI - laurea magistrale biennale**
Classe: **relazioni internazionali (LM-52)**
Corso: **relazioni internazionali - già governance e sistema globale (LM-52)**

(valori assoluti)	Laureati	Intervistati	Collettivo esaminato ^(b)	
Laureati del 2015 a 1 anno:	49	41	30	scheda di dettaglio
Laureati del 2013 a 3 anni:	77	52	39	scheda di dettaglio
Laureati del 2011 a 5 anni:	104	77	60	scheda di dettaglio

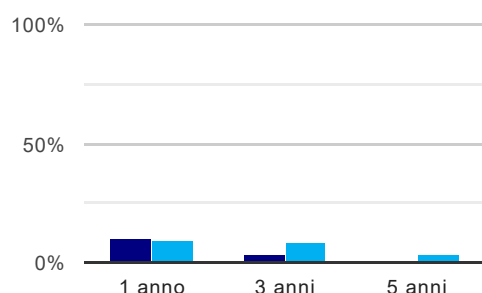
(b) Per una migliore confrontabilità della documentazione, si riportano i dati relativi ai **solli laureati che non lavoravano al momento della laurea**.

Tasso di occupazione⁽¹⁾



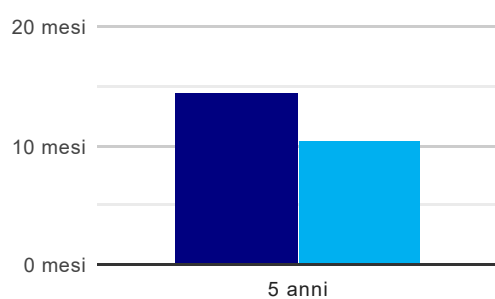
	1 anno	3 anni	5 anni
corso	60,0%	56,4%	63,3%
Ateneo	51,8%	67,5%	71,9%

Laureati che non lavorano, non cercano lavoro, ma sono impegnati in un corso universitario o in un tirocinio/praticantato⁽²⁾



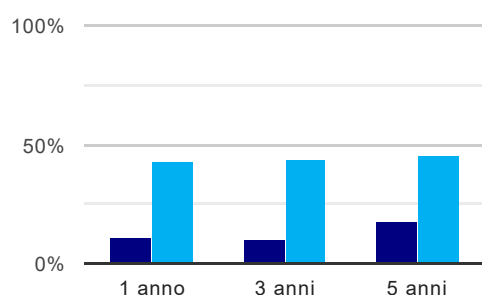
	1 anno	3 anni	5 anni
corso	10,0%	2,6%	-
Ateneo	8,9%	7,7%	2,7%

Tempi di ingresso nel mercato del lavoro, dall'inizio della ricerca al reperimento del primo lavoro (medie, in mesi)



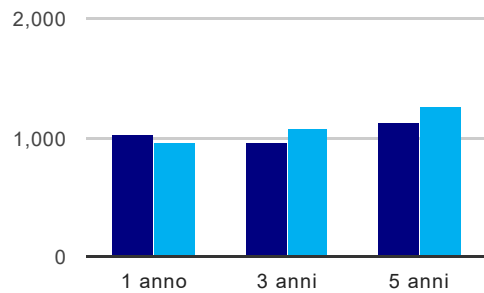
	1 anno	3 anni	5 anni
corso			14,4 mesi
Ateneo			10,4 mesi

Occupati che, nel lavoro, utilizzano in misura elevata le competenze acquisite con la laurea



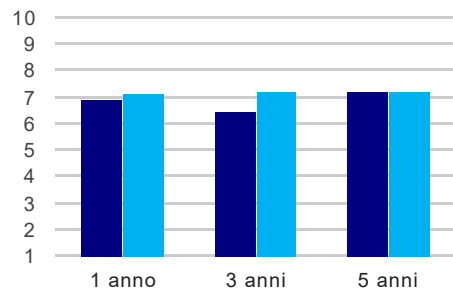
	1 anno	3 anni	5 anni
corso	11,1%	9,5%	18,4%
Ateneo	42,7%	43,6%	44,9%

Retribuzione mensile netta (medie, in euro)



	1 anno	3 anni	5 anni
corso	1.017	962	1.134
Ateneo	952	1.070	1.252

Soddisfazione per il lavoro svolto (medie, scala 1-10)



	1 anno	3 anni	5 anni
corso	6,9	6,5	7,2
Ateneo	7,1	7,2	7,2

(1) sono considerati occupati tutti coloro che dichiarano di svolgere una qualsiasi attività, anche di formazione o non in regola, purché retribuita.

(2) sono compresi quanti risultano impegnati in dottorati di ricerca, scuole di specializzazione, master universitari e, per i laureati di primo livello, altri corsi di laurea (di qualunque tipo, compresi i corsi attivati presso una delle Istituzioni di Alta Formazione Artistica e Musicale).

Elenco dei corsi aggregati

relazioni internazionali - già governance e sistema globale (LM-52)

classe di laurea: relazioni internazionali (LM-52)
ordinamento D.M. n. 270/2004 - codizione OFF.F 0920107305300001
sedi: CAGLIARI - attivo dal 2008 al 2019
[scheda SUA](#)

relazioni internazionali (60/S)

classe di laurea: relazioni internazionali (60/S)
ordinamento D.M. n. 509/1999 - codizione OFF.F 0920104045900003
sedi: CAGLIARI - attivo dal 2003 al 2007
[scheda SUA](#)