

## Scheda Unica Annuale - Soddisfazione per il corso di studio concluso e condizione occupazionale dei laureati

### Opzioni:

I dati **includono** i laureati di [corsi equivalenti dell'ordinamento D.M. n. 509/1999](#).

I dati sono confrontati con il totale sull'**ateneo** (stessa tipologia di corso).

### Soddisfazione per il corso di studio concluso

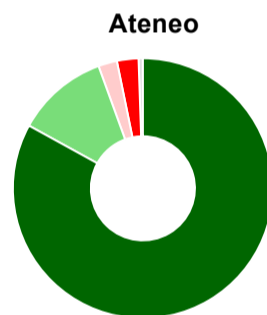
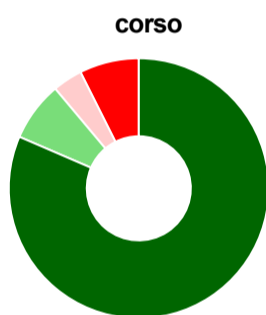
dati aggiornati ad aprile 2016

Ateneo: **Università degli Studi di CAGLIARI - laurea magistrale biennale**  
 Classe: **relazioni internazionali (LM-52)**  
 Corso: **relazioni internazionali - già governance e sistema globale (LM-52)**

Laureati nell'anno solare 2015 (*valori assoluti*)  
 Laureati: **49**  
 Intervistati: **47**  
 Collettivo esaminato<sup>(a)</sup>: **29** [scheda di dettaglio](#)

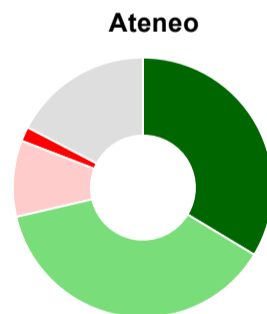
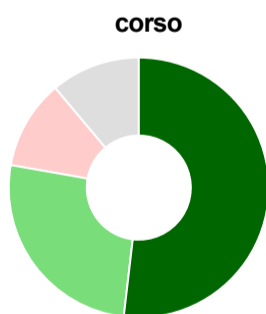
(a) Per una migliore confrontabilità della documentazione, si riportano i dati relativi ai **solli laureati che si sono iscritti al corso di laurea in anni recenti**, cioè a partire dal 2012: 29 di cui 27 intervistati.

#### Hanno frequentato regolarmente



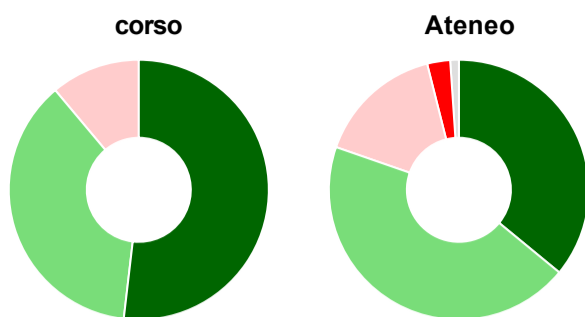
	corso	Ateneo
più del 75% degli insegnamenti previsti	81,5%	83,0%
tra il 50% e il 75%	7,4%	11,4%
tra il 25% e il 50%	3,7%	2,3%
meno del 25%	7,4%	2,7%
non rispondono	-	0,5%
<b>Totale</b>	<b>100%</b>	<b>100%</b>

#### Hanno ritenuto il carico di studio degli insegnamenti adeguato alla durata del corso di studio



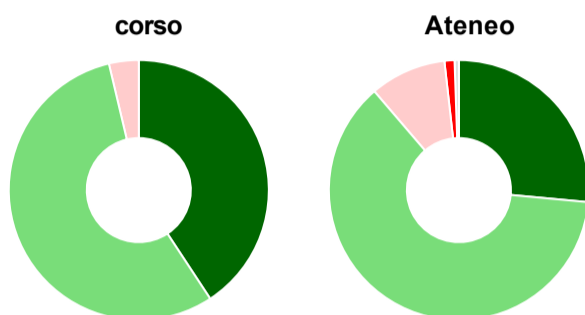
	corso	Ateneo
decisamente sì	51,9%	33,6%
più sì che no	25,9%	37,7%
più no che sì	11,1%	9,5%
decisamente no	-	1,8%
non rispondono	11,1%	17,4%
<b>Totale</b>	<b>100%</b>	<b>100%</b>

### Hanno ritenuto l'organizzazione degli esami (appelli, orari, informazioni, prenotazioni, ...) soddisfacente



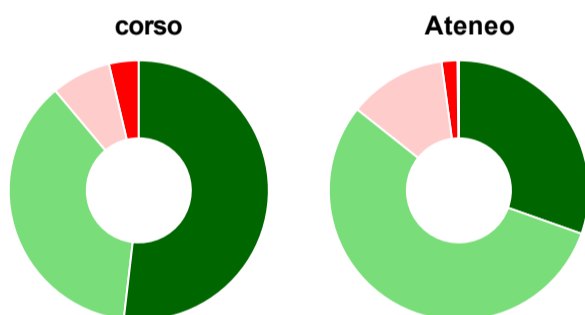
	corso	Ateneo
sempre o quasi sempre	51,9%	36,0%
per più della metà degli esami	37,0%	44,4%
per meno della metà degli esami	11,1%	15,7%
mai o quasi mai	-	2,9%
non rispondono	-	1,1%
<b>Totale</b>	<b>100%</b>	<b>100%</b>

### Sono soddisfatti dei rapporti con i docenti in generale



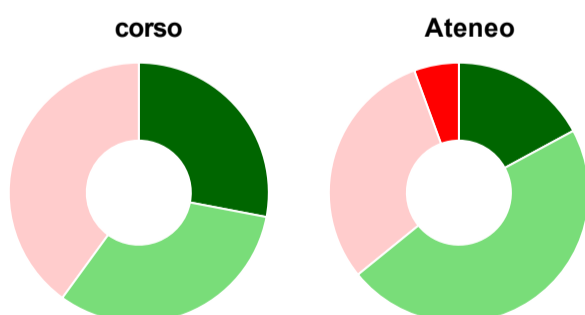
	corso	Ateneo
decisamente sì	40,7%	26,5%
più sì che no	55,6%	62,3%
più no che sì	3,7%	9,5%
decisamente no	-	1,3%
non rispondono	-	0,5%
<b>Totale</b>	<b>100%</b>	<b>100%</b>

### Sono complessivamente soddisfatti del corso di laurea



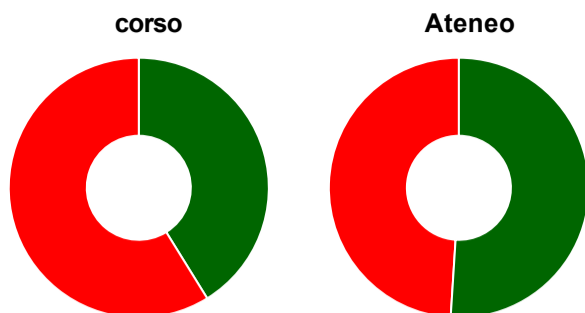
	corso	Ateneo
decisamente sì	51,9%	30,4%
più sì che no	37,0%	55,3%
più no che sì	7,4%	12,2%
decisamente no	3,7%	2,0%
non rispondono	-	0,2%
<b>Totale</b>	<b>100%</b>	<b>100%</b>

### Valutazione delle aule



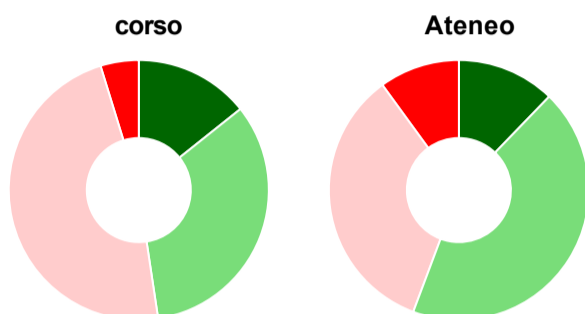
	corso	Ateneo
<b>Hanno utilizzato le aule:</b>	<b>92,6%</b>	<b>99,3%</b>
<b>Valutazione (per 100 fruitori):</b>		
sempre o quasi sempre adeguate	28,0%	17,1%
spesso adeguate	32,0%	47,0%
raramente adeguate	40,0%	30,3%
mai adeguate	-	5,6%
<b>Totale</b>	<b>100%</b>	<b>100%</b>

## Valutazione delle postazioni informatiche



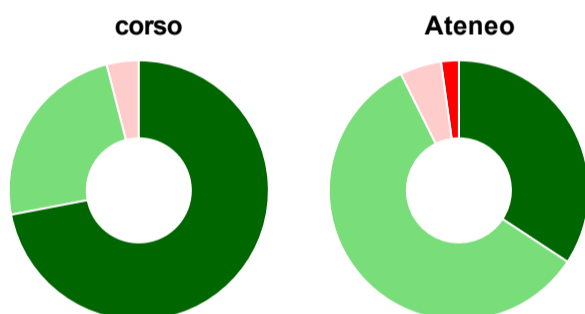
	corso	Ateneo
<b>Hanno utilizzato le postazioni informatiche:</b>	<b>63,0%</b>	<b>70,8%</b>
<b>Valutazione (per 100 fruitori):</b>		
in numero adeguato	41,2%	51,0%
in numero inadeguato	58,8%	49,0%
<b>Totale</b>	<b>100%</b>	<b>100%</b>

## Valutazione delle attrezzature per le altre attività didattiche (laboratori, attività pratiche, ...)



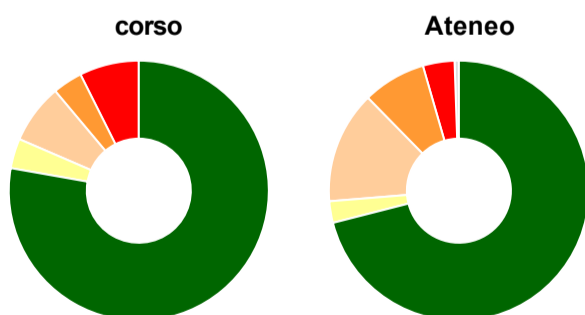
	corso	Ateneo
<b>Hanno utilizzato le attrezzature per le altre attività didattiche (laboratori, attività pratiche, ...):</b>	<b>77,8%</b>	<b>89,3%</b>
<b>Valutazione (per 100 fruitori):</b>		
sempre o quasi sempre adeguate	14,3%	12,2%
spesso adeguate	33,3%	43,5%
raramente adeguate	47,6%	34,3%
mai adeguate	4,8%	10,0%
<b>Totale</b>	<b>100%</b>	<b>100%</b>

## Valutazione dei servizi di biblioteca (prestito/consultazione, orari di apertura, ...)



	corso	Ateneo
<b>Hanno utilizzato i servizi di biblioteca (prestito/consultazione, orari di apertura, ...):</b>	<b>92,6%</b>	<b>97,1%</b>
<b>Valutazione (per 100 fruitori):</b>		
decisamente positiva	72,0%	34,3%
abbastanza positiva	24,0%	58,4%
abbastanza negativa	4,0%	5,2%
decisamente negativa	-	2,2%
<b>Totale</b>	<b>100%</b>	<b>100%</b>

## Si iscriverebbero di nuovo all'università?



	corso	Ateneo
sì, allo stesso corso dell'Ateneo	77,8%	71,0%
sì, ma ad un altro corso dell'Ateneo	3,7%	2,7%
sì, allo stesso corso, ma in un altro Ateneo	7,4%	14,0%
sì, ma ad un altro corso e in un altro Ateneo	3,7%	7,9%
non si iscriverebbero più all'università	7,4%	3,9%
non rispondono	-	0,5%
<b>Totale</b>	<b>100%</b>	<b>100%</b>

# Condizione occupazionale

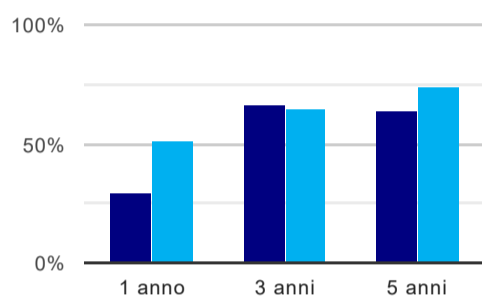
Anno di indagine: **2015**  
dati aggiornati ad aprile 2016

Ateneo: **Università degli Studi di CAGLIARI - laurea magistrale biennale**  
Classe: **relazioni internazionali (LM-52)**  
Corso: **relazioni internazionali - già governance e sistema globale (LM-52)**

(valori assoluti)	Laureati	Intervistati	Collettivo esaminato <sup>(b)</sup>	
Laureati del 2014 a 1 anno:	53	43	34	<a href="#">scheda di dettaglio</a>
Laureati del 2012 a 3 anni:	72	57	44	<a href="#">scheda di dettaglio</a>
Laureati del 2010 a 5 anni:	65	45	33	<a href="#">scheda di dettaglio</a>

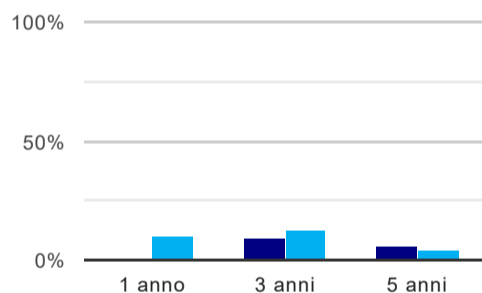
(b) Per una migliore confrontabilità della documentazione, si riportano i dati relativi ai **solli laureati che non lavoravano al momento della laurea**.

## Tasso di occupazione<sup>(1)</sup>



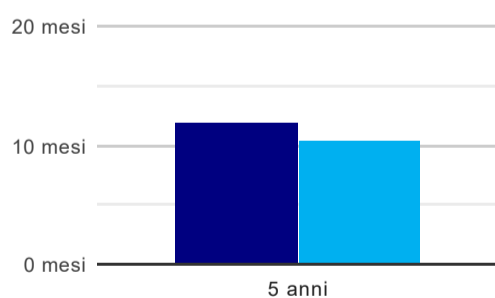
	1 anno	3 anni	5 anni
corso	29,4%	65,9%	63,6%
Ateneo	51,2%	65,1%	74,0%

## Laureati che non lavorano, non cercano lavoro, ma sono impegnati in un corso universitario o in un tirocinio/praticantato<sup>(2)</sup>



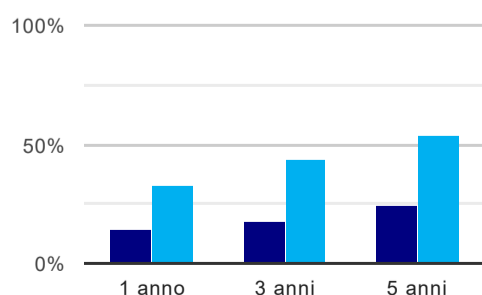
	1 anno	3 anni	5 anni
corso	-	9,1%	6,1%
Ateneo	9,9%	12,8%	3,6%

## Tempi di ingresso nel mercato del lavoro, dall'inizio della ricerca al reperimento del primo lavoro (medie, in mesi)



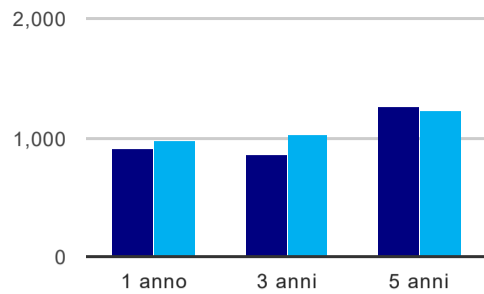
	1 anno	3 anni	5 anni
corso			12,0 mesi
Ateneo			10,4 mesi

## Occupati che, nel lavoro, utilizzano in misura elevata le competenze acquisite con la laurea



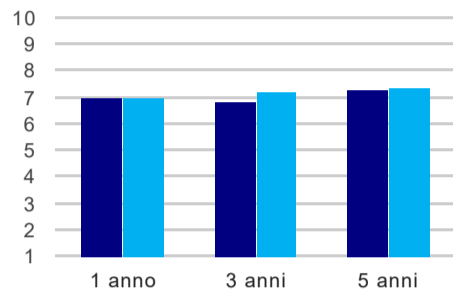
	1 anno	3 anni	5 anni
corso	14,3%	18,2%	23,5%
Ateneo	33,0%	44,5%	54,2%

### Retribuzione mensile netta (medie, in euro)



	1 anno	3 anni	5 anni
corso	911	850	1.258
Ateneo	972	1.030	1.235

### Soddisfazione per il lavoro svolto (medie, scala 1-10)



	1 anno	3 anni	5 anni
corso	7,0	6,8	7,2
Ateneo	7,0	7,2	7,3

(1) sono considerati occupati tutti coloro che dichiarano di svolgere una qualsiasi attività, anche di formazione o non in regola, purché retribuita.

(2) sono compresi quanti risultano impegnati in dottorati di ricerca, scuole di specializzazione, master universitari e, per i laureati di primo livello, altri corsi di laurea (di qualunque tipo, compresi i corsi attivati presso una delle Istituzioni di Alta Formazione Artistica e Musicale).

#### Elenco dei corsi aggregati

##### **relazioni internazionali - già governance e sistema globale (LM-52)**

classe di laurea: relazioni internazionali (LM-52)  
ordinamento D.M. n. 270/2004 - codicione OFF.F 0920107305300001  
sedi: CAGLIARI - attivo dal 2008 al 2019  
[scheda SUA](#)

##### **relazioni internazionali (60/S)**

classe di laurea: relazioni internazionali (60/S)  
ordinamento D.M. n. 509/1999 - codicione OFF.F 0920104045900003  
sedi: CAGLIARI - attivo dal 2003 al 2007  
[scheda SUA](#)